



ÅRSREGNSKAPET FOR REGNSKAPSÅRET 2020 - GENERELL INFORMASJON

Enheten

Organisasjonsnummer: 810 574 232
Organisasjonsform: Aksjeselskap
Foretaksnavn: AS TROMSØ AUTOMOBILCOMPANI - AS
TACO
Forretningsadresse: Kirkegata 1
9008 TROMSØ

Regnskapsår

Årsregnskapets periode: 01.01.2020 - 31.12.2020

Konsern

Morselskap i konsern: Ja
Konsernregnskap lagt ved: Ja

Regnskapsregler

Regler for små foretak benyttet: Nei
Benyttet ved utarbeidelsen av årsregnskapet til selskapet: Regnskapslovens alminnelige regler
Benyttet ved utarbeidelsen av årsregnskapet til konsernet: Regnskapslovens alminnelige regler

Årsregnskapet fastsatt av kompetent organ

Bekreftet av representant for selskapet: Veronica Mosti
Dato for fastsettelse av årsregnskapet: 11.03.2021

Grunnlag for avgivelse

År 2020: Årsregnskapet er elektronisk innlevert
År 2019: Tall er hentet fra elektronisk innlevert årsregnskap fra 2020

Det er ikke krav til at årsregnskapet m.v. som sendes til Regnskapsregisteret er undertegnet. Kontrollen på at dette er utført ligger hos revisor/enhetens øverste organ. Sikkerheten ivaretas ved at innsender har rolle/rettighet for innsending av årsregnskapet via Altinn, og ved at det bekreftes at årsregnskapet er fastsatt av kompetent organ.

Brønnøysundregistrene, 21.06.2022



Resultatregnskap

Beløp i: NOK	Note	2020	2019
RESULTATREGNSKAP			
Inntekter			
Leieinntekter	13	98 103 284	94 464 211
Annen driftsinntekt		1 912 987	2 316 190
Sum inntekter		100 016 271	96 780 401
Kostnader			
Varekostnader		2 320 361	1 725 515
Lønnskostnad	9	9 673 479	9 505 501
Avskrivning på varige driftsmidler	2	13 106 853	10 851 454
Annen driftskostnad	9	18 143 413	30 346 672
Sum kostnader		43 244 105	52 429 141
Driftsresultat		56 772 166	44 351 260
Finansinntekter og finanskostnader			
Annen renteinntekt		125 411	331 175
Annen finansinntekt		681 421	666 822
Sum finansinntekter		806 832	997 996
Annen rentekostnad	6	16 719 040	18 066 590
Annen finanskostnad		102 020	158 458
Sum finanskostnader		16 821 060	18 225 048
Netto finans		-16 014 228	-17 227 052
Ordinært resultat før skattekostnad		40 757 938	27 124 208
Skattekostnad på ordinært resultat	8	8 865 870	5 892 387
Ordinært resultat etter skattekostnad		31 892 067	21 231 820
Årsresultat		31 892 067	21 231 820
Årsresultat etter minoritetsinteresser		31 892 067	21 231 820
Overføringer og disponeringer			
Ordinært utbytte	1	13 500 000	16 000 000



Resultatregnskap

Beløp i: NOK	Note	2020	2019
Avgitt konsernbidrag	1	606 029	535 279
Overføringer annen egenkapital	1	17 786 038	4 696 542
Sum overføringer og disponeringer		31 892 067	21 231 820



Balanse

Beløp i: NOK	Note	2020	2019
BALANSE - EIENDELER			
Anleggsmidler			
Immaterielle eiendeler			
Konsesjoner, patenter, lisenser o.l.		167 500	167 500
Sum immaterielle eiendeler		167 500	167 500
Varige driftsmidler			
Tomter, bygninger og annen fast eiendom	2,5	543 164 231	546 770 435
Driftsløsøre, inventar, verktøy, kontorm.	2	2 443 990	1 053 334
Sum varige driftsmidler		545 608 220	547 823 769
Finansielle anleggsmidler			
Investering i datterselskap	3	16 300 285	16 300 285
Investeringer i aksjer og andeler	4	4 267 510	4 268 990
Sum finansielle anleggsmidler		20 567 795	20 569 275
Sum anleggsmidler		566 343 515	568 560 544
Omløpsmidler			
Varer			
Fordringer			
Kundefordringer		776 230	1 657 396
Andre fordringer	14	1 799 243	6 074 302
Konsernfordringer	12	12 054 950	11 958 861
Sum fordringer		14 630 423	19 690 559
Bankinnskudd, kontanter og lignende			
Bankinnskudd, kontanter o.l.	10	31 387 613	20 716 277
Sum bankinnskudd, kontanter og lignende		31 387 613	20 716 277
Sum omløpsmidler		46 018 036	40 406 836
SUM EIENDELER		612 361 551	608 967 380



Balanse

Beløp i: NOK	Note	2020	2019
BALANSE - EGENKAPITAL OG GJELD			
Egenkapital			
Innskutt egenkapital			
Selskapskapital	1,7	3 000 000	3 000 000
Sum innskutt egenkapital		3 000 000	3 000 000
Opptjent egenkapital			
Annen egenkapital	1	165 905 644	148 119 606
Sum opptjent egenkapital		165 905 644	148 119 606
Sum egenkapital		168 905 644	151 119 606
Gjeld			
Langsiktig gjeld			
Utsatt skatt	8	19 541 994	18 683 879
Sum avsetninger for forpliktelser		19 541 994	18 683 879
Annen langsiktig gjeld			
Gjeld til kredittinstitusjoner	5,6	377 349 322	390 623 294
Langsiktig konserngjeld	12	1 272 310	1 272 310
Sum annen langsiktig gjeld		378 621 632	391 895 604
Sum langsiktig gjeld		398 163 626	410 579 483
Kortsiktig gjeld			
Leverandørgjeld		9 979 671	16 106 929
Betalbar skatt	8	7 836 824	4 222 968
Skyldig offentlige avgifter	11	605 774	592 870
Utbytte	1	13 500 000	16 000 000
Kortsiktig konserngjeld	12	776 961	686 255
Annen kortsiktig gjeld		12 593 051	9 659 268
Sum kortsiktig gjeld		45 292 281	47 268 290
Sum gjeld		443 455 907	457 847 773
SUM EGENKAPITAL OG GJELD		612 361 551	608 967 380



Konsernets resultatregnskap

Beløp i: NOK	Note	2020	2019
RESULTATREGNSKAP			
Inntekter			
Leieinntekter	10	98 103 284	94 464 211
Annen driftsinntekt		1 912 987	2 316 190
Sum inntekter		100 016 271	96 780 401
Kostnader			
Varekostnader		2 320 361	1 725 515
Lønnskostnad	8	9 673 479	9 505 501
Avskrivning på varige driftsmidler	2	13 106 853	10 851 454
Annen driftskostnad	8	18 920 399	31 032 938
Sum kostnader		44 021 092	53 115 408
Driftsresultat		55 995 179	43 664 993
Finansinntekter og finanskostnader			
Inntekt på inv. i tilknyttet selskap			
Annen renteinntekt		125 437	331 186
Annen finansinntekt		681 421	666 822
Sum finansinntekter		806 858	998 008
Nedskr. av finansielle anleggsmidler			
Annen rentekostnad	6	16 719 040	18 066 589
Annen finanskostnad		102 020	158 459
Sum finanskostnader		16 821 060	18 225 048
Netto finans		-16 014 202	-17 227 040
Ordinært resultat før skattekostnad		39 980 977	26 437 953
Skattekostnad på ordinært resultat	6	8 694 939	5 741 411
Ordinært resultat etter skattekostnad		31 286 038	20 696 542
Årsresultat	1	31 286 038	20 696 542
Årsresultat etter minoritetsinteresser		31 286 038	20 696 542



Konsernets resultatregnskap

Beløp i: NOK	Note	2020	2019
Overføringer og disponeringer			
Ordinært utbytte	1	13 500 000	16 000 000
Overføringer annen egenkapital	1	17 786 038	4 696 542
Sum overføringer og disponeringer		31 286 038	20 696 542



Konsernets balanse

Beløp i: NOK	Note	2020	2019
BALANSE - EIENDELER			
Anleggsmidler			
Immaterielle eiendeler			
Konsesjoner, patenter, lisenser o.l.		167 500	167 500
Sum immaterielle eiendeler		167 500	167 500
Varige driftsmidler			
Tomter, bygninger og annen fast eiendom	2,5	569 240 230	572 846 435
Driftsløsøre, inventar, verktøy, kontorm.	2,5	2 443 990	1 053 334
Sum varige driftsmidler		571 684 220	573 899 769
Finansielle anleggsmidler			
Investeringer i aksjer og andeler	4	4 267 510	4 268 990
Obligasjoner og andre fordringer			
Sum finansielle anleggsmidler		4 267 510	4 268 990
Sum anleggsmidler		576 119 230	578 336 259
Omløpsmidler			
Varer			
Fordringer			
Kundefordringer		776 230	1 657 396
Andre fordringer	11	1 943 730	6 213 233
Sum fordringer		2 719 960	7 870 629
Bankinnskudd, kontanter og lignende			
Bankinnskudd, kontanter o.l.	9	31 530 125	20 858 963
Sum bankinnskudd, kontanter og lignende		31 530 125	20 858 963
Sum omløpsmidler		34 250 085	28 729 592
SUM EIENDELER		610 369 315	607 065 851

BALANSE - EGENKAPITAL OG GJELD



Konsernets balanse

Beløp i: NOK	Note	2020	2019
Egenkapital			
Innskutt egenkapital			
Selskapskapital	1,3	3 000 000	3 000 000
Sum innskutt egenkapital		3 000 000	3 000 000
Opptjent egenkapital			
Annen egenkapital	1,3	165 900 955	148 114 918
Sum opptjent egenkapital		165 900 955	148 114 918
Sum egenkapital		168 900 955	151 114 918
Gjeld			
Langsiktig gjeld			
Utsatt skatt	7	19 541 994	18 683 879
Andre avsetninger for forpliktelser			
Sum avsetninger for forpliktelser		19 541 994	18 683 879
Annen langsiktig gjeld			
Gjeld til kredittinstitusjoner	5,6	377 349 322	390 623 294
Sum annen langsiktig gjeld		377 349 322	390 623 294
Sum langsiktig gjeld		396 891 316	409 307 173
Kortsiktig gjeld			
Leverandørgjeld		9 979 671	16 106 929
Betalbar skatt	7	7 836 824	4 222 968
Skyldig offentlige avgifter		605 774	592 870
Utbytte		13 500 000	16 000 000
Annen kortsiktig gjeld		12 654 775	9 720 993
Sum kortsiktig gjeld		44 577 044	46 643 760
Sum gjeld		441 468 360	455 950 933
SUM EGENKAPITAL OG GJELD		610 369 315	607 065 851



REVICOM

Til generalforsamlingen i AS Tromsø Automobilcompani

Uavhengig revisors beretning

Uttalelse om revisjonen av årsregnskapet

Konklusjon

Vi har revidert AS Tromsø Automobilcompani sitt årsregnskap som viser et overskudd for selskapsregnskapet på kr 31 892 067 og et overskudd for konsernregnskapet på kr 31 286 038 og etter vår mening:

Årsregnskapet består av:

- selskapsregnskapet, som består av balanse per 31. desember 2020, resultatregnskap og kontantstrømoppstilling for regnskapsåret avsluttet per denne datoen og noter, herunder et sammendrag av viktige regnskapsprinsipper, og
- konsernregnskapet som består av balanse per 31. desember 2020, resultatregnskap og kontantstrømoppstilling for regnskapsåret avsluttet per denne datoen og noter, herunder et sammendrag av viktige regnskapsprinsipper.

Etter vår mening:

- er årsregnskapet avgitt i samsvar med lov og forskrifter
- gir det medfølgende selskapsregnskapet et rettviseende bilde av den finansielle stillingen til AS Tromsø Automobilcompani per 31. desember 2020 og av selskapets resultater og kontantstrømmer for regnskapsåret som ble avsluttet per denne datoen i samsvar med regnskapslovens regler og god regnskapsskikk i Norge.
- gir det medfølgende konsernregnskapet et rettviseende bilde av den finansielle stillingen til konsernet AS Tromsø Automobilcompani per 31. desember 2020 og av konsernets resultater og kontantstrømmer for det avsluttede regnskapsåret i samsvar med regnskapslovens regler og god regnskapsskikk i Norge.

Grunnlag for konklusjonen

Vi har gjennomført revisjonen i samsvar med lov, forskrift og god revisjonsskikk i Norge, herunder de internasjonale revisjonsstandardene International Standards on Auditing (ISA-ene). Våre oppgaver og plikter i henhold til disse standardene er beskrevet i Revisors oppgaver og plikter ved revisjon av årsregnskapet. Vi er uavhengige av selskapet slik det kreves i lov og forskrift, og har overholdt våre øvrige etiske forpliktelser i samsvar med disse kravene. Etter vår oppfatning er innhentet revisjonsbevis tilstrekkelig og hensiktsmessig som grunnlag for vår konklusjon.

Øvrig informasjon

Ledelsen er ansvarlig for øvrig informasjon. Øvrig informasjon består av informasjon i årsberetningen, men inkluderer ikke årsregnskapet og revisjonsberetningen.

Vår uttalelse om revisjonen av årsregnskapet dekker ikke øvrig informasjon, og vi attesterer ikke den øvrige informasjonen.

Revicom AS
Org.nr. 996 107 485 MVA

Adresse:
Sjølundvegen 7
9016 Tromsø

E-post
firmapost@revisorkompaniet.no

Web:
www.revicom.no

Kontorer: Tromsø, Sortland og Myre



REVICOM

I forbindelse med revisjonen av årsregnskapet er det vår oppgave å lese øvrig informasjon med det formål å vurdere hvorvidt det foreligger vesentlig inkonsistens mellom øvrig informasjon og årsregnskapet, kunnskap vi har opparbeidet oss under revisjonen, eller hvorvidt den tilsynelatende inneholder vesentlig feilinformasjon. Dersom vi hadde konkludert med at den øvrige informasjonen inneholder vesentlig feilinformasjon er vi pålagt å rapportere det. Vi har ingenting å rapportere i så henseende.

Styret og daglig leders ansvar for årsregnskapet

Styret og daglig leder (ledelsen) er ansvarlig for å utarbeide årsregnskapet i samsvar med lov og forskrifter, herunder for at det gir et rettviseende bilde i samsvar med regnskapslovens regler og god regnskapsskikk i Norge. Ledelsen er også ansvarlig for slik intern kontroll som den finner nødvendig for å kunne utarbeide et årsregnskap som ikke inneholder vesentlig feilinformasjon, verken som følge av misligheter eller utilsiktede feil.

— Ved utarbeidelsen av årsregnskapet må ledelsen ta standpunkt til selskapets og konsernets evne til fortsatt drift og opplyse om forhold av betydning for fortsatt drift. Forutsetningen om fortsatt drift skal legges til grunn for årsregnskapet så lenge det ikke er sannsynlig at virksomheten vil bli avviklet.

Revisors oppgaver og plikter ved revisjonen av årsregnskapet

Vårt mål er å oppnå betryggende sikkerhet for at årsregnskapet som helhet ikke inneholder vesentlig feilinformasjon, verken som følge av misligheter eller utilsiktede feil, og å avgi en revisjonsberetning som inneholder vår konklusjon. Betryggende sikkerhet er en høy grad av sikkerhet, men ingen garanti for at en revisjon utført i samsvar med lov, forskrift og god revisjonsskikk i Norge, herunder ISA-ene, alltid vil avdekke vesentlig feilinformasjon som eksisterer. Feilinformasjon kan oppstå som følge av misligheter eller utilsiktet feil. Feilinformasjon blir vurdert som vesentlig dersom den enkeltvis eller samlet med rimelighet kan forventes å påvirke økonomiske beslutninger som brukerne foretar basert på årsregnskapet.

For videre beskrivelse av revisors oppgaver og plikter vises det til revisorforeningen.no/revisjonsberetninger.

Uttalelse om øvrige lovmessige krav

Konklusjon om årsberetningen

Basert på vår revisjon av årsregnskapet som beskrevet ovenfor, mener vi at opplysningene i årsberetningen om årsregnskapet, forutsetningen om fortsatt drift og forslaget til anvendelse av overskuddet er konsistente med årsregnskapet og i samsvar med lov og forskrifter.

Konklusjon om registrering og dokumentasjon

Basert på vår revisjon av årsregnskapet som beskrevet ovenfor, og kontrollhandlinger vi har funnet nødvendig i henhold til internasjonal standard for attestasjonsoppdrag (ISAE) 3000 «Attestasjonsoppdrag som ikke er revisjon eller forenklet revisorkontroll av historisk finansiell informasjon», mener vi at ledelsen har oppfylt sin plikt til å sørge for ordentlig og oversiktlig registrering og dokumentasjon av selskapets regnskapsopplysninger i samsvar med lov, og god bokføringsskikk i Norge.

Tromsø, 11. mars 2021

REVICOM AS

Kjell Ole Straumsnes
statsautorisert revisor



**Årsoppgjør 2020
for**

AS Tromsø Automobilcompani

Foretaksnr. 810574232



AS Tromsø Automobilcompani

Resultatregnskap

	Note	2020	2019
DRIFTSINNEKTER OG DRIFTSKOSTNADER			
Driftsinntekter			
Leieinntekter	13	98 103 284	94 464 211
Annen driftsinntekt		1 912 987	2 316 190
Sum driftsinntekter		100 016 271	96 780 401
Driftskostnader			
Varekostnader		2 320 361	1 725 515
Lønnskostnad	9	9 673 479	9 505 501
Avskrivning på varige driftsmidler	2	13 106 853	10 851 454
Annen driftskostnad	9	18 143 413	30 346 672
Sum driftskostnader		43 244 105	52 429 141
DRIFTSRESULTAT		56 772 166	44 351 260
FINANSINNEKTER OG FINANSKOSTNADER			
Finansinntekter			
Renteinntekter		125 411	331 175
Annen finansinntekt		681 421	666 822
Sum finansinntekter		806 832	997 996
Finanskostnader			
Rentekostnader	6	16 719 040	18 066 590
Annen finanskostnad		102 020	158 458
Sum finanskostnader		16 821 060	18 225 048
NETTO FINANSPOSTER		(16 014 228)	(17 227 052)
ORDINÆRT RES. FØR SKATTEKOSTNAD		40 757 938	27 124 208
Skattekostnad på ordinært resultat	8	8 865 870	5 892 387
ORDINÆRT RESULTAT		31 892 067	21 231 820
ARSRESULTAT		31 892 067	21 231 820
OVERFØRINGER			
Avsatt til ordinært utbytte	1	13 500 000	16 000 000
Avgitt konsernbidrag	1	606 029	535 279
Overføringer annen egenkapital	1	17 786 038	4 696 542
SUM OVERFØRINGER		31 892 067	21 231 820



AS Tromsø Automobilcompani

Balanse pr. 31.12.2020

	Note	31.12.2020	31.12.2019
EIENDELER			
Anleggsmidler			
Immaterielle eiendeler			
Konsesjoner, patenter, lisenser o.l.		167 500	167 500
Varige driftsmidler			
Tomter, bygninger og annen fast eiendom	2,5	543 164 231	546 770 435
Driftsløsøre, inventar, verktøy, kontorm.	2	2 443 990	1 053 334
Sum varige driftsmidler		545 608 220	547 823 769
Finansielle anleggsmidler			
Investeringer i datterselskap	3	16 300 285	16 300 285
Investeringer i aksjer og andeler	4	4 267 510	4 268 990
Sum anleggsmidler		566 343 515	568 560 544
Omløpsmidler			
Kundefordringer		776 230	1 657 396
Andre fordringer	14	1 799 243	6 074 302
Fordringer på konsernselskap	12	12 054 950	11 958 861
Bankinnskudd, kontanter o.l.	10	31 387 613	20 716 277
Sum omløpsmidler		46 018 036	40 406 836
SUM EIENDELER		612 361 551	608 967 380



AS Tromsø Automobilcompani

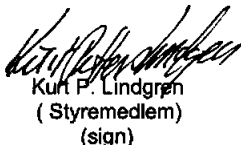
Balanse pr. 31.12.2020

	Note	31.12.2020	31.12.2019
EGENKAPITAL OG GJELD			
Egenkapital			
Innskutt egenkapital			
Selskapskapital	1,7	3 000 000	3 000 000
Sum innskutt egenkapital		3 000 000	3 000 000
Opptjent egenkapital			
Annen egenkapital	1	165 905 644	148 119 606
Sum opptjent egenkapital		165 905 644	148 119 606
Sum egenkapital		168 905 644	151 119 606
Gjeld			
Avsetning for forpliktelser			
Utsatt skatt	8	19 541 994	18 683 879
Sum avsetning for forpliktelser		19 541 994	18 683 879
Annen langsiktig gjeld			
Gjeld til kredittinstitusjoner	5,6	377 349 322	390 623 294
Langsiktig gjeld til konsernselskap	12	1 272 310	1 272 310
Sum annen langsiktig gjeld		378 621 632	391 895 604
Kortsiktig gjeld			
Leverandørgjeld		9 979 671	16 106 929
Betalbar skatt	8	7 836 824	4 222 968
Skyldig offentlige avgifter	11	605 774	592 870
Utbytte	1	13 500 000	16 000 000
Kortsiktig gjeld til konsernselskap	12	776 961	686 255
Annen kortsiktig gjeld		12 593 051	9 659 268
Sum kortsiktig gjeld		45 292 281	47 268 290
SUM EGENKAPITAL OG GJELD		612 361 551	608 967 380


I styret for AS Tromsø Automobilcompani - AS TACO



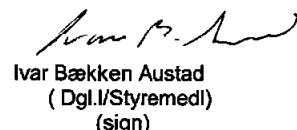
Odd W. Isøff
(Styreformann)
(sign)



Kurt P. Lindgrøn
(Styremedlem)
(sign)



Arne-Tinus A. Austad
(Styremedlem)
(sign)



Ivar Bækken Austad
(Dgl./Styremedl)
(sign)



AS Tromsø Automobilcompani – AS TACO

ÅRSBERETNING 2020

Virksomhetens art

AS Tromsø Automobilcompani – AS BILCO ble etablert 5. juli 1939 med formål bilsalg og service. Selskapet var en fortsettelse av bilavdelingen i fa. I. Austad, som ble forhandler for Volvo i 1930. Firma I. Austad var en fortsettelse av fa. Joh. Andreas Clausen, etablert i 1863 og som drev sin virksomhet fra Sjøgaten 6 i Tromsø.

Selskapet foretok i 1960-70 årene utvidelse av service og salgspunkter for bilvirksomheten fra Kirkenes i nord til Narvik i sør, og det ble foretatt betydelige investeringer på eiendomssiden. I 1983 ble driften vedrørende bilsalg og ettermarkedstjenester fisjonert ut og fortsatte i nyopprettet selskap under navnet AS BILCO. Det gjenværende selskap endret navnet til AS Tromsø Automobilcompani – AS TACO. AS TACO fortsatte sin virksomhet som contractor, prosjektutvikler og eiendomsforvalter i landsdelen.

AS TACO sin kjernevirksomhet er i dag forvaltning og utvikling av næringslokaler, hovedsakelig i Tromsø.

Rettsvisende oversikt over utvikling og resultat

AS TACO har hatt en økning i omsetningen på 3,3% fra 2019 til 2020. Resultatgraden er på 57,5%, noe som er en økning på 10,7% fra i 2019. AS TACO har en bokført egenkapitalandel på 27,5% og har god likviditet. Utviklingen i omsetning, resultatgrad og egenkapital er som forventet.

Styret mener at årsregnskapet gir et rettsvisende bilde av selskapets eiendeler og gjeld, finansielle stilling og resultat.



Sentrale risikoer og usikkerhetsfaktorer

AS TACO har ved årsskifte en langsiktig gjeld på om lag 377 millioner kroner. Dette medfører en eksponering mot renterisiko, likviditetsrisiko og kredittrisiko.

AS TACO har inngått rentebytteavtaler for å styre den langsiktige renterisikoen og oppnå en forutsigbar utgående kontantstrøm. En forutsigbar kontantstrøm danner grunnlaget for god styring av likviditeten, og sammen med god underliggende drift og langsiktige låneavtaler anses likviditetsrisikoen til å være lav. Kredittrisikoen anses også som lav, og er primært knyttet opp mot selskapets kjernevirksomhet.

Markedsrisikoen henger i hovedsak sammen med at lavere leiepriser og økt ledighet vil bidra til lavere leieinntekter. AS TACO sin eiendomsportefølje fremstår som diversifiserte og leietakerne kommer fra forskjellige bransjer. I tillegg er det innarbeidet gode rutiner på inngåelse og oppfølging av leieforhold. Markedsrisikoen anses som moderat.

Fortsatt drift

Årsoppgjøret er avlagt under forutsetning om fortsatt drift. Det bekreftes herved at forutsetningen for fortsatt drift er til stede.

Arbeidsmiljø

Sykefraværet i selskapet var på totalt 26 dager i 2020, noe som utgjorde 1,14% av total arbeidstid.

Det har ikke forekommet eller blitt rapportert alvorlige arbeidsuhell i selskapet eller ulykker i løpet av året som har resultert i store materielle skader eller personskader. Arbeidsmiljøet i bedriften anses som godt.

Likestilling

Andel kvinnelige ansatte utgjør 50%. Det er ingen kvinner representert i styret.

Ytre miljø

AS TACO forurenser i liten grad det ytre miljø. AS TACO er ikke regulert av konsesjoner eller pålegg.

Konsern

Det er ubetydelig virksomhet i AS TACO sine datterselskaper. Konsernet har en resultatgrad på 56,7% og en egenkapitalandel på 27,6%. Utviklingen i omsetning, resultatgrad og egenkapital er som forventet, og konsernet har god likviditet.

Styret mener at årsregnskapet gir et rettviseende bilde av konsernets eiendeler og gjeld, finansielle stilling og resultat.

Det er ingen ansatte i AS TACO sine datterselskap.



Redegjørelse for årsregnskapet og resultatdisponering

Etter styrets oppfatning er det fremlagte resultatregnskap og balanse med tilhørende noter uttrykk for AS TACO sitt resultat for 2020 og økonomiske stilling ved årsskifte.

Det er ikke inntrådt forhold etter regnskapsårets slutt som vurderes å være av betydning for bedømmelsen av regnskapet.


Styret foreslår disponering av årsresultatet i AS TACO slik:

	AS TACO konsern	AS TACO
Årsresultat	Kr. 31 286 038	Kr. 31 892 067
Avsatt til ordinært utbytte	Kr. 13 500 000	Kr. 13 500 000
Overføres til annen egenkapital	Kr. 17 786 038	Kr. 17 786 038
Avsatt konsernbidrag	Kr.	Kr. 606 029
Totalt disponert	Kr. 31 286 038	Kr. 31 892 067

Tromsø, den 9.mars 2021




Odd Arne Austad
Styreleder



Ivar Bækken Austad
Daglig leder/Styremedlem



Arne-Tinus Aune Austad
Styremedlem



Kurt Petter Lindgren
Styremedlem



AS Tromsø Automobilcompani

Noter 2020

Regnskapsprinsipper

Årsregnskapet er satt opp i samsvar med regnskapsloven. Det er utarbeidet etter norske regnskapsstandarder og god regnskapsskikk.

Salgsinntekter

Selskapets inntekter består av vederlag for leie av fast eiendom. Inntektene regnskapsføres i takt med avtalt leieperiode. Tjenester inntektsføres i takt med utførelsen.

Omløpsmidler og kortsiktig gjeld

Omløpsmidler og kortsiktig gjeld omfatter normalt poster som forfaller til betaling innen ett år etter siste dag i regnskapsåret, samt poster som knytter seg til varekretsløpet. Omløpsmidler vurderes til laveste verdi av anskaffelseskost og antatt virkelig verdi (Laveste verdis prinsipp).

Anleggsmidler og langsiktig gjeld

Anleggsmidler omfatter eiendeler bestemt til varig eie og bruk for virksomheten. Anleggsmidler er vurdert til anskaffelseskost. Varige driftsmidler føres opp i balansen og avskrives over driftsmidlets forventede økonomiske levetid. Varige driftsmidler nedskrives til virkelig verdi ved verdifall som forventes ikke å være av forbigående art. Nedskrivninger blir reversert når grunnlaget for nedskrivningen ikke lenger finnes å være til stede.

Vedlikehold / påkostning

Utgifter som påløper for å opprettholde eiendommenes kvalitetsnivå, kostnadsføres når de påløper. Utgifter som påløper for å bringe eiendommen tilbake til standarden ved vårt kjøp av eiendommen (tatt hensyn til bygningsteknisk utvikling fram til i dag) kostnadsføres direkte. Utgifter som representerer en standardheving av eiendommen ut over standarden ved vårt kjøp, tillegges kostpris, dvs. balanseføres.

Fordringer

Kundefordringer føres opp i balansen til pålydende etter fradrag for avsetning til påregnelig tap. Avsetning til påregnelig tap gjøres på grunnlag av en individuell vurdering av de enkelte fordringene. I tillegg gjøres det for øvrige kundefordringer en uspesifisert avsetning for å dekke antatt tap.

Andre fordringer er også gjenstand for en tilsvarende vurdering.

Aksjer og andeler i datterselskap

Datterselskap (DS) vurderes etter kostmetoden. Investeringene er vurdert til anskaffelseskost for aksjene med mindre nedskrivning har vært nødvendig. Det er foretatt nedskrivning til virkelig verdi når verdifall skyldes årsaker som ikke kan antas å være forbigående og det må anses nødvendig etter god regnskapsskikk. Nedskrivninger er reversert når grunnlaget for nedskrivning ikke lenger er til stede.

Aksjer og andeler i andre selskaper

Aksjer og andeler i andre selskaper er presentert etter kostmetoden og er vurdert til laveste verdi av anskaffelseskost og virkelig verdi.



AS Tromsø Automobilcompani

Noter 2020

Skatt

Skattekostnaden i resultatregnskapet omfatter periodens betalbare skatt som blir utlignet og forfaller til betaling i neste regnskapsår i tillegg til endring i utsatt skatt. Utsatt skatt er beregnet med skattesatsen ved utgangen av regnskapsåret (22 %) på grunnlag av skattereduserende og skatteøkende midlertidige forskjeller som eksisterer mellom regnskapsmessige og skattemessige verdier. I beregningen er det også medtatt skattemessig framførbart underskudd ved regnskapsårets utgang. Skatteøkende og skattereduserende midlertidige forskjeller som reverserer eller kan reversere i samme periode er utlignet og nettoført.

Pensjonsforpliktelser

Det er etablert en innskuddsbasert pensjonsordning for samtlige ansatte i selskapet. Dette innebærer at det hvert år innbetales en fast prosentvis andel av den enkeltes lønn til pensjonsordningen. Avtalen er i henhold til Lov om obligatorisk tjenestepensjon.

Kontantstrømoppstilling

Kontantstrømoppstillingen utarbeides etter den indirekte metoden. Kontanter og kontantekvivalenter omfatter kontanter og bankinnskudd.



AS Tromsø Automobilcompani
Org.nr. 810 574 232

Noter til regnskapet for 2020

Alle tall i notene oppgis i hele tusen

Note 1 Egenkapital

	2020	2019
Aksjekapital	3 000	3 000
Sum innskutt kapital	3 000	3 000
Annens egenkapital pr. 01.01	148 120	143 423
Årets resultat	31 892	21 232
Avsatt utbytte	13 500	16 000
Ytet konsernbidrag	606	535
Sum annen egenkapital 31.12	165 906	148 120
Sum egenkapital pr. 31.12.	168 906	151 120

Note 2 Varige driftsmidler

Varige driftsmidler	Bygninger,	Biler,mask	Fartøy	Sum varige
Anskaffelseskost 01.01.	662 935	6 187	1 187	670 309
Tilgang	9 218	1 673	-	10 891
Avgang	-	-	-	-
Anskaffelseskost 31.12.	672 153	7 860	1 187	681 200
Akkumulerte avskrivninger 31.12.	128 990	5 415	1 187	135 594
Balanseført verdi pr. 31.12.	543 164	2 444	0	545 608
Årets avskrivninger	12 824	282	-	13 106
Avskrivningssats	1-100	3-100	0-20%	

Kjøp og salg av driftsmidler de siste 5 år:

	2020	2019	2018	2017	2016
Tilgang	10 891	44 996	10 868	10 365	7 438
Avgang				-3 160	

Note 3 Datterselskap

Selskap	Forretningskontor	Eierandel	Stemmeandel	Egen-kapital	Års-resultat	Balanseført verdi
AS Bilco	Tromsø	100 %	100 %	100	-	100
Bilco Last & Buss AS	Tromsø	100 %	100 %	100	-	100
AS Afin	Tromsø	100 %	100 %	100	-	100
Tromsø Arctic Hotel AS	Tromsø	100 %	100 %	100	-	100
Tromsø Airport Hotel AS	Tromsø	100 %	100 %	14 993	-606 059	14 993
Skotte II AS	Tromsø	100 %	100 %	562	-	562
Polarquest Invest AS	Tromsø	100 %	100 %	315	-	315
Heilovegen 23 Bolig AS	Tromsø	100 %	100 %	30	-	30
Verdi i selskapsregnskapet				16 300	-606 059	16 300

1av5



AS Tromsø Automobilcompani
Org.nr. 810 574 232

Noter til regnskapet for 2020

Note 4 Investering i aksjer og andeler

Selskap	Forretningskontor	Eierandel	Balanseført verdi
Haugstua I AS	Tromsø	33,40 %	4 000
Andre aksjer og andeler			268
Sum			4 268

Note 5 Langsiktig gjeld

Av selskapets bokførte gjeld er sikret ved pant:

	2020	2019
Gjeld til kredittinstitusjoner	377 349	390 623
Sum	377 349	390 623

Pantsatte eiendeler:

Fast eiendom	430 376	430 742
Sum	430 376	430 742

Langsiktig gjeld som forfaller senere enn fem år	254 849	268 123
---	----------------	----------------

Note 6 Finansiell markedsrisiko

AS TACO har ved årsskifte en langsiktig gjeld på om lag 377 millioner kroner, som i all hovedsak knyttes til selskapets kjernevirksomhet, utleie av næringslokaler. Dette medfører en eksponering mot renterisiko, likviditetsrisiko og kredittisiko. AS TACO har inngått rentebytteavtaler for å styre den langsiktige renterisikoen og oppnå en forutsigbar kontantstrøm. En forutsigbar kontantstrøm danner grunnlaget for god styring av likviditeten, og sammen med god underliggende drift og langsiktige låneavtaler anses likviditetsrisikoen til å være lav. Kredittisikoen anses også som lav, og er primært knyttet opp mot selskapets kjernevirksomhet.

Note 7 Aksjekapital og aksjonærinformasjon

(hele kroner)

Aksjekapitalen på kr. 3 000 000 består av 100 aksjer fordelt på 94 A aksjer, 5 B aksjer og 1 C aksje - samtlige à kr. 30 000.

Oversikt over samtlige aksjonærer 31.12.

	Antall aksjer	Eierandel	Aksjeklasse	Antall stemmer
Lobben Invest AS 1)	25	25,0 %	A , B,C	169
Hoppesen Invest AS	25	25,0 %	A	25
Cava Invest AS	25	25,0 %	A	25
Balthazar Invest AS	25	25,0 %	A	25
Sum	100	100,0 %		244

1) Lobben invest eies 100% av daglig leder og styremedlem Ivar Bækken Austad.



AS Tromsø Automobilcompani
Org.nr. 810 574 232

Noter til regnskapet for 2020

Note 8 Skatt

Beregning av utsatt skatt og endring i utsatt skatt:

	Endring	2020	2019
<i>Oversikt over midlertidige forskjeller</i>			
Fordringer	-400	-400	
Varige driftsmidler	4 038	90 280	86 242
Gevinst- og tapskonto	263	-1 053	-1 316
Netto midlertidige forskjeller	3 901	88 827	84 926

Utsatt skatt og endring i utsatt skatt

22 % utsatt skatt		19 542	18 684
Utsatt skattefordel/utsatt skatt	858	19 542	18 684

Betalbar skatt

Resultat før skattekostnad		40 758	27 124
Permanente forskjeller		-458	-341
Grunnlag for årets skattekostnad		40 300	26 783
Endring i midlertidige forskjeller		-3 901	-6 902
Avgitt konsernbidrag		-777	-686
Skattepliktig inntekt		35 622	19 195
Grunnlag for betalbar skatt (i skattekostnaden)		35 622	19 195

Betalbar skatt (i skattekostnaden)

22 % av grunnlag for betalbar skatt (i kostnaden)		7 837	4 223
Betalbar skatt (i skattekostnaden)		7 837	4 223

Fordeling av skattekostnad på ordinært resultat

Betalbar skatt		7 837	4 223
Effekt av skatt på konsernbidrag		171	151
Endring i utsatt skatt		858	1 519
Sum skattekostnad på ordinært resultat		8 866	5 893



AS Tromsø Automobilcompani
Org.nr. 810 574 232

Noter til regnskapet for 2020

Note 9 Lønnskostnader, antall ansatte, godtgjørelser, lån til ansatte

Lønnskostnader	2020	2019
Lønninger m.m.	8 874	8 737
Arbeidsgiveravgift	635	684
Andre ytelser	233	236
Pensjonskostnader	139	134
Refusjon sykepenger	-208	-286
Sum	9 673	9 505

Gjennomsnittlig antall ansatte i løpet av regnskapsåret har vært 10

Ytelser til ledende personer	Daglig leder	Styret
Lønn	1 953	105
Pensjonsutgifter	0	0
Annen godtgjørelse		0

Det er ingen enkelt lån/sikkerhetsstillelse som utgjør 5 % av selskapets egenkapital.
Det er ikke utbetalt pensjonsytelser eller andre ytelser enn lønn til daglig leder og styremedlemmer.

Pensjonsforpliktelser

Foretaket er pliktig til å ha tjenestepensjonsordning for selskapets ansatte jfr. lov om obligatorisk tjenestepensjon.
Foretaket har etablert en tjenestepensjonsordning som tilfredsstiller kravene i loven.
Dette er dekket gjennom en innskuddsbasert ordning.

Revisor (hele kroner)

Revisjonshonorar, som består av:

Revisjon	91 000
Attestasjonsoppgaver	7 850
Andre tjenester	40 700
Samlet honorar til revisor	139 550

Note 10 Bankinnskudd

Kontanter mv	2020	2019
Bundne bankinnskudd - skattetrekk	418	421
Bundet bankinnskudd / garanti	1 945	1 943

Note 11 Fellesregistrering i merverdiavgiftsmantallet

Selskapet inngår i et konsern som har fellesregistrering i merverdiavgiftsmantallet. Dette medfører at alle selskaper i konsernet er solidarisk ansvarlig for betaling av merverdiavgift .

Følgende andre selskaper inngår i fellesregistreringen:

AS Bilco, Bilco Last & Buss AS, AS Afin og Tromsø Arctic Hotel AS.

Note 12 Mellomværende med nærstående selskaper

	2020	2019
Avgitt konsensbidrag til datter selskap	777	686
Langsiktig gjeld til datterselskaper	1 272	1 272
Fordring datterselskaper	12 054	11 959



AS Tromsø Automobilcompani
Org.nr. 810 574 232

Noter til regnskapet for 2020

Note 13 Leieinntekter fordelt geografisk

Selskapets inntekter består i hovedsak av leieinntekter fra utleie av næringsseiendom (kontor og handel).
Geografisk fordeling av leieinntektene:

	2020	2019
Tromsø	96 467	92 504
Øvrige deler av landet	1 636	1 960
Sum	98 103	94 464

Note 14 Fordringer

Selskapet har ingen fordringer med forfall senere enn ett år

**KONTANTSTRØMOPPSTILLING**

Indirekte modell			
AS TACO			
Kontantstrøm fra operasjonelle aktiviteter	Noter	2020	2019
Resultat før skattekostnad		40 757 938	27 124 208
Periodens betalte skatt		-4 222 968	-7 231 549
Gevinst/tap ved salg av anleggsmidler			
Ordinære avskrivninger		13 106 853	10 851 454
Nedskrivning anleggsmidler			
Endring i varelager			
Endring i kundefordringer		881 166	-1 031 804
Endring i leverandørgjeld		-6 127 258	9 062 252
Endring i forskjell mellom kostnadsført pensjon og inn-/utbetalinger i pensjonsordninger			
Effekt av valutakursendringer			
Endring i andre tidsavgrensningsposter		4 287 961	9 645 680
Netto kontantstrøm fra operasjonelle aktiviteter		48 683 691	48 420 242
Kontantstrømmer fra investeringsaktiviteter			
Innbetalinger ved salg av varige driftsmidler			
Utbetalinger ved kjøp av varige driftsmidler		-10 891 303	-44 996 148
Innbetalinger ved salg av aksjer og andeler i andre foretak		1 480	
Utbetalinger ved kjøp av aksjer og andeler i andre foretak		-	
Innbetalinger ved salg av andre investeringer			
Utbetalinger ved kjøp av andre investeringer			
Netto kontantstrøm fra investeringsaktiviteter		-10 889 823	-44 996 148
Kontantstrømmer fra finansieringsaktiviteter			
Innbetalinger ved opptak av ny langsiktig gjeld			54 000 000
Innbetalinger ved opptak av ny kortsiktig gjeld		2 933 783	
Utbetalinger ved nedbetaling av langsiktig gjeld		-13 273 972	-24 547 944
Utbetalinger ved nedbetaling av kortsiktig gjeld			-4 437 024
Mellomværende TAH		-96 088	2 805 357
Innbetalinger av egenkapital			
Tilbakebetalinger av egenkapital			
Utbetalinger av utbytte		-16 000 000	-14 000 000
Innbetalinger av konsernbidrag			
Utbetalinger av konsernbidrag		-686 255	-3 530 743
Netto kontantstrøm fra finansieringsaktiviteter		-27 122 532	10 289 646
Effekt av valutakursendringer på kontanter og kontantekvivalenter			
Netto endring i kontanter og kontantekvivalenter		10 671 336	13 713 740
Beholdning av kontanter og kontantekvivalenter pr 01.01.		20 716 277	7 002 537
Beholdning av kontanter og kontantekvivalenter pr 31.12.		31 387 613	20 716 277



AS TACO konsern

Resultatregnskap

		2020	2019
DRIFTSINNTEKTER OG DRIFTSKOSTNADER			
Driftsinntekter			
Leieinntekter	10	98 103 284	94 464 211
Annen driftsinntekt		1 912 987	2 316 190
Sum driftsinntekter		100 016 271	96 780 401
Driftskostnader			
Varekostnader		2 320 361	1 725 515
Lønnskostnader	8	9 673 479	9 505 501
Avskrivning på varige driftsmidler	2	13 106 853	10 851 454
Annen driftskostnad	8	18 920 400	31 032 938
Sum driftskostnader		44 021 092	53 115 408
DRIFTSRESULTAT		55 995 179	43 664 993
FINANSINNTEKTER OG FINANSKOSTNADER			
Inntekt på inv. i tilknyttet selskap			
Renteinntekter		125 437	331 186
Annen finansinntekt		681 421	666 822
Nedskr.finansielle anleggsm.		0	0
Rentekostnader	6	-16 719 040	-18 066 589
Annen finanskostnad		-102 020	-158 458
NETTO FINANSPOSTER		-16 014 202	-17 227 040
ORDINÆRT RES. FØR SKATTEKOSTNAD		39 980 977	26 437 953
Skattekostnad på ordinært resultat	7	8 694 939	5 741 411
ÅRSRESULTAT	1	31 286 038	20 696 542
Avsatt til utbytte	1	13 500 000	16 000 000
Overført til annen egenkapital	1	17 786 038	4 696 542
SUM DISPONERINGER		31 286 038	20 696 542



AS TACO konsern

Balanse pr 31.12

		2020	2019
EIENDELER			
Anleggsmidler			
Immaterielle eiendeler			
Konsesjoner, patenter, lisenser ol		167 500	167 500
Varige driftsmidler			
Tomter, bygninger og annen fast eiendom	2,5	569 240 231	572 846 435
Driftsløsøre, inventar, verktøy, kontorm.	2,5	2 443 990	1 053 334
Finansielle anleggsmidler			
Lån til tilknyttet selskap			
Investeringer i aksjer og andeler	4	4 267 510	4 268 990
Obligasjoner og andre fordringer	11		
Sum anleggsmidler		576 119 230	578 336 259
Omløpsmidler			
Kundefordringer		776 230	1 657 396
Andre fordringer	11	1 943 730	6 213 233
Bankinnskudd, kontanter o.l.	9	31 530 125	20 858 962
Sum omløpsmidler		34 250 085	28 729 591
SUM EIENDELER		610 369 315	607 065 851
EGENKAPITAL OG GJELD			
Egenkapital			
Innskutt egenkapital			
Aksjekapital	1,3	3 000 000	3 000 000
Oppjent egenkapital			
Annen egenkapital	1,3	165 900 955	148 114 918
Sum egenkapital	1,3	168 900 955	151 114 918
Gjeld			
Utsatt skatt	7	19 541 994	18 683 879
Andre avsetninger for forpliktelser			
Sum avsetning for forpliktelser		19 541 994	18 683 879
Annen langsiktig gjeld			
Gjeld til kredittinstitusjoner	5,6	377 349 322	390 623 294
Sum langsiktig gjeld		377 349 322	390 623 294
Kortsiktig gjeld			
Gjeld til kredittinstitusjoner		0	0
Leverandørgjeld		9 979 671	16 106 929
Betalbar skatt	7	7 836 824	4 222 968
Skyldig offentlige avgifter		605 774	592 870
Utbytte		13 500 000	16 000 000
Annen kortsiktig gjeld		12 654 777	9 720 994
Sum kortsiktig gjeld		44 577 046	46 643 761
SUM EGENKAPITAL OG GJELD		610 369 315	607 065 851

Tromsø, den 9.mars 2021

Odd Wisløff
styrets leder

Kurt P. Lindgren
medlem

Arne-Tinus A. Austad
medlem

Ivar B. Austad
dgl/medlem



Årsregnskapet er satt opp i samsvar med regnskapsloven og god regnskapsskikk.

Konsolideringsprinsipper

Konsernregnskapet omfatter morselskapet AS TACO og alle selskaper hvor morselskapet har bestemmende innflytelse. Konsernregnskapet viser disse enhetene som en felles økonomisk enhet.

Konserninterne poster som aksjer i datterselskaper, konserninterne fordringer og gjeld, samt øvrige transaksjoner mellom konsernselskapene er eliminert. I tillegg er identifiserte merverdier og Goodwill ved oppkjøp eliminert inn i regnskapet. Identifiserte merverdier ved oppkjøp tillegges de aktuelle eiendelene. Merverdier som ikke kan tillegges identifiserbare eiendeler klassifiseres som goodwill i konsernbalansen. Merverdier og Goodwill avskrives over forventet økonomisk levetid.

Konsernregnskapet er utarbeidet etter ensartede prinsipper ved at datterselskapene følger de samme prinsipper som morselskapet. Tilknyttede selskaper er vurdert etter egenkapitalmetoden i konsernregnskapet.

Datterselskaper og tilknyttede selskaper innarbeides i konsernet fra overtakelsestidspunkt og frem til 31.12. Tilsvarende for datterselskaper som selges i løpet av året.

Øvrige regnskapsprinsipper

Salgsinntekter

Selskapets inntekter består av vederlag for leie av fast eiendom. Inntektene regnskapsføres i takt med avtalt leieperiode. Øvrige salgsinntekter resultatføres ihht opptjeningsprinsippet, når varen er levert eller tjenesten er utført.

Omløpsmidler og kortsiktig gjeld

Omløpsmidler og kortsiktig gjeld omfatter normalt poster som forfaller til betaling innen ett år etter siste dag i regnskapsåret, samt poster som knytter seg til varekretsløpet. Omløpsmidler vurderes til laveste verdi av anskaffelseskost og antatt virkelig verdi (Laveste verdis prinsipp).

Anleggsmidler og langsiktig gjeld

Anleggsmidler omfatter eiendeler bestemt til varig eie og bruk for virksomheten. Anleggsmidler er vurdert til anskaffelseskost. Varige driftsmidler føres opp i balansen og avskrives over driftsmidlets forventede økonomiske levetid. Varige driftsmidler nedskrives til virkelig verdi ved verdifall som forventes ikke å være av forbigående art. Nedskrivninger blir reversert når grunnlaget for nedskrivningen ikke lenger finnes å være til stede.

Vedlikehold / påkostning

Utgifter som påløper for å opprettholde eiendommenes kvalitetsnivå, kostnadsføres når de påløper. Utgifter som påløper for å bringe eiendommen tilbake til standarden ved vårt kjøp av eiendommen (tatt hensyn til bygningsteknisk utvikling fram til i dag) kostnadsføres direkte. Utgifter som representerer en standardheving av eiendommen ut over standarden ved vårt kjøp, tillegges kostpris, dvs. balanseføres.

Fordringer

Kundefordringer føres opp i balansen til pålydende etter fradrag for avsetning til påregnelig tap. Avsetning til påregnelig tap gjøres på grunnlag av en individuell vurdering av de enkelte fordringene. I tillegg gjøres det for øvrige kundefordringer en uspesifisert avsetning for å dekke antatt tap.

Andre fordringer er også gjenstand for en tilsvarende vurdering.

Aksjer og andeler i andre selskaper

Aksjer og andeler i andre selskaper er presentert etter kostmetoden og er vurdert til laveste verdi av anskaffelseskost og virkelig verdi.

Skatt

Skattekostnaden i resultatregnskapet omfatter periodens betalbare skatt som blir utlignet og forfaller til betaling i neste regnskapsår i tillegg til endring i utsatt skatt. Utsatt skatt er beregnet med skattesatsen ved utgangen av regnskapsåret (22 %) på grunnlag av skattereduserende og skatteøkende midlertidige forskjeller som eksisterer mellom regnskapsmessige og skattemessige verdier. I beregningen er det også medtatt skattemessig framførbart underskudd ved regnskapsårets utgang. Skatteøkende og



skattereduserende midlertidige forskjeller som reverserer eller kan reversere i samme periode er utlignet og nettoført.

Pensjonsforpliktelser

Det er etablert en innskuddsbasert pensjonsordning for samtlige ansatte i konsernet. Dette innebærer at det hvert år innbetales en fast prosentvis andel av den enkeltes lønn til pensjonsordningen. Avtalen er i henhold til Lov om obligatorisk tjenstepensjon.



AS Tromsø Automobilcompani konsern

Noter til regnskapet for 2020

Alle tall i notene oppgis i hele tusen

Note 1 Egenkapital

	<u>2020</u>	<u>2019</u>
Aksjekapital	3 000	3 000
Sum innskutt kapital	3 000	3 000
Annen egenkapital pr. 01.01	148 115	143 418
Årets resultat	31 286	20 696
Avsatt utbytte	13 500	16 000
Ytet konsernbidrag		
Sum annen egenkapital 31.12	165 901	148 115
Sum egenkapital pr. 31.12.	168 901	151 115

Note 2 Varige driftsmidler

Varige driftsmidler	Bygninger,	Biler,mask	Fartøy	Sum varige
Anskaffelseskost 01.01.	689 011	6 187	1 187	696 385
Tilgang	9 218	1 673		10 891
Avgang			-	-
Anskaffelseskost 31.12.	698 229	7 860	1 187	707 276
				-
Akkumulerte avskrivninger 31.12.	128 990	5 415	1 187	135 594
Balanseført verdi pr. 31.12.	569 240	2 444	0	571 684
Årets avskrivninger	12 824	282		13 106
Avskrivningssats	1-100	3-100	0-20%	

Kjøp og salg av driftsmidler de siste 5 år:

	2020	2019	2018	2017	2016
Tilgang	10 891	44 996	10 868	36 441	7 438
Avgang					

Note 3 Datterselskap

Følgende datterselskaper er inkludert i det konsoliderte regnskapet

Selskap	Forretningskontor	Eierandel	Stemmeandel
AS Bilco	Tromsø	100 %	100 %
Bilco Last & Buss AS	Tromsø	100 %	100 %
AS Afin	Tromsø	100 %	100 %
Tromsø Arctic Hotel AS	Tromsø	100 %	100 %
Tromsø Airport Hotel AS	Tromsø	100 %	100 %
Skotte II AS	Tromsø	100 %	100 %
Polarquest Invest AS	Tromsø	100 %	100 %
Heilovegen 23 Bolig AS	Tromsø	100 %	100 %

1av4



AS Tromsø Automobilcompani konsern

Noter til regnskapet for 2020

Note 4 Investering i aksjer og andeler

Selskap	Forretningskontor	Eierandel	Balansført verdi
Haugstua I AS	Tromsø	33,40 %	4 000
Andre aksjer og andeler			268
Sum			4 268

Note 5 Fordringer og gjeld

Av selskapets bokførte gjeld er sikret ved pant:

	2020	2019
Gjeld til kredittinstitusjoner	377 349	390 623
Sum	377 349	390 623

Pantsatte eiendeler:

Fast eiendom	430 376	430 742
Sum	430 376	430 742

<i>Langsiktig gjeld som forfaller senere enn fem år</i>	<i>254 849</i>	<i>238 671</i>
---	----------------	----------------

Note 6 Finansiell markedsrisiko

AS TACO har ved årsskifte en langsiktig gjeld på om lag 377 millioner kroner, som i all hovedsak knyttes til selskapets kjernevirksomhet, utleie av næringslokaler. Dette medfører en eksponering mot renterisiko, likviditetsrisiko og kreditrisiko. AS TACO har inngått rentebytteavtaler for å styre den langsiktige renterisikoen og oppnå en forutsigbar kontantstrøm. En forutsigbar kontantstrøm danner grunnlaget for god styring av likviditeten, og sammen med god underliggende drift og langsiktige låneavtaler anses likviditetsrisikoen til å være lav. Kredittrisikoen anses også som lav, og er primært knyttet opp mot selskapets kjernevirksomhet.



AS Tromsø Automobilcompani konsern

Noter til regnskapet for 2020

Note 7 Skatt

Beregning av utsatt skatt og endring i utsatt skatt:

	Endring	2020	2019
<i>Oversikt over midlertidige forskjeller</i>			
Fordringer	-400	-400	0
Varige driftsmidler	4 038	90 280	86 242
Gevinst- og tapskonto	263	-1 053	-1 316
Netto midlertidige forskjeller	3 901	88 827	84 926

Utsatt skatt og endring i utsatt skatt

22 % utsatt skatt		19 542	18 684
Utsatt skattefordel/utsatt skatt	858	19 542	18 684

Betalbar skatt

Resultat før skattekostnad		39 981	26 438
Permanente forskjeller		-458	-341
Grunnlag for årets skattekostnad		39 523	26 097
Endring i midlertidige forskjeller		-3 901	-6 902
Skattepliktig inntekt		35 622	19 195
Grunnlag for betalbar skatt (i skattekostnaden)		35 622	19 195

Betalbar skatt (i skattekostnaden)

22 % av grunnlag for betalbar skatt (i kostnaden)		7 837	4 223
Betalbar skatt (i skattekostnaden)		7 837	4 223

Fordeling av skattekostnad på ordinært resultat

Betalbar skatt		7 837	4 223
Endring i utsatt skatt		858	1 519
Sum skattekostnad på ordinært resultat		8 694	5 742

3av4



AS Tromsø Automobilcompani konsern

Noter til regnskapet for 2020

Note 8 Lønnskostnader, antall ansatte, godtgjørelser, lån til ansatte

Lønnskostnader	2020	2019
Lønninger m.m.	8 874	8 737
Arbeidsgiveravgift	635	684
Andre ytelser	233	236
Pensjonskostnader	139	134
Refusjon sykepenger	-208	-286
Sum	9 673	9 505

Gjennomsnittlig antall ansatte i løpet av regnskapsåret har vært 10

Ytelser til ledende personer	Daglig leder	Styret
Lønn	1 953	105
Pensjonsutgifter	0	0
Annen godtgjørelse		0

Det er ingen enkelt lån/sikkerhetsstillelse som utgjør 5 % av selskapets egenkapital.
Det er ikke utbetalt pensjonsytelser eller andre ytelser enn lønn til daglig leder og styremedlemmer.

Pensjonsforpliktelser

Foretaket er pliktig til å ha tjenestepensjonsordning for selskapets ansatte jfr. lov om obligatorisk tjenestepensjon.
Foretaket har etablert en tjenestepensjonsordning som tilfredsstiller kravene i loven.
Dette er dekket gjennom en innskuddsbasert ordning.

Revisor (hele kroner)

Revisjonshonorar, som består av:

Revisjon	102 500
Attestasjonsoppgaver	7 850
Andre tjenester	40 700
Samlet honorar til revisor	151 050

Note 9 Bankinnskudd

Kontanter mv	2020	2019
Bundne bankinnskudd - skattetrekk	418	421
Bundet bankinnskudd / garanti	1 945	1 942

Note 10 Leieinntekter fordelt geografisk

Selskapets inntekter består i hovedsak av leieinntekter fra utleie av næringsseiendom (kontor og handel).
Geografisk fordeling av leieinntektene:

	2020	2019
Tromsø	96 467	92 504
Øvrige deler av landet	1 636	1 960
Sum	98 103	94 464

Note 11 Fordringer

Selskapet har ingen fordringer med forfall senere enn ett år

4av4



KONTANTSTRØMOPPSTILLING

Indirekte modell			
AS TACO- konsern			
Kontantstrøm fra operasjonelle aktiviteter	Noter	2020	2019
Resultat før skattekostnad		39 980 977	26 437 953
Periodens betalte skatt		-4 222 968	-7 231 549
Gevinst/tap ved salg av anleggsmidler			
Ordinære avskrivninger		13 106 853	10 851 454
Nedskrivning anleggsmidler			
Endring i varelager			
Endring i kundefordringer		881 166	-1 031 804
Endring i leverandørgjeld		-6 127 258	9 062 252
Endring i forskjell mellom kostnadsført pensjon og inn-/utbetalinger i pensjonsordninger			
Effekt av valutakursendringer			
Endring i andre tidsavgrensningsposter		4 282 405	9 622 710
Netto kontantstrøm fra operasjonelle aktiviteter		47 901 175	47 711 016
Kontantstrømmer fra investeringsaktiviteter			
Innbetalinger ved salg av varige driftsmidler			
Utbetalinger ved kjøp av varige driftsmidler		-10 891 303	-44 996 148
Innbetalinger ved salg av aksjer og andeler i andre foretak		1 480	
Utbetalinger ved kjøp av aksjer og andeler i andre foretak			
Innbetalinger ved salg av andre investeringer			
Utbetalinger ved kjøp av andre investeringer			
Netto kontantstrøm fra investeringsaktiviteter		-10 889 823	-44 996 148
Kontantstrømmer fra finansieringsaktiviteter			
Innbetalinger ved opptak av ny langsiktig gjeld			54 000 000
Innbetalinger ved opptak av ny kortsiktig gjeld		2 933 783	
Utbetalinger ved nedbetaling av langsiktig gjeld		-13 273 972	-24 547 944
Utbetalinger ved nedbetaling av kortsiktig gjeld			-4 453 748
Innbetalinger av egenkapital			
Tilbakebetalinger av egenkapital			
Utbetalinger av utbytte		-16 000 000	-14 000 000
Innbetalinger av konsernbidrag			
Utbetalinger av konsernbidrag			
Netto kontantstrøm fra finansieringsaktiviteter		-26 340 189	10 998 308
Effekt av valutakursendringer på kontanter og kontantekvivalenter			
Netto endring i kontanter og kontantekvivalenter		10 671 163	13 713 176
Beholdning av kontanter og kontantekvivalenter pr 01.01.		20 858 962	7 145 786
Beholdning av kontanter og kontantekvivalenter pr 31.12.		31 530 125	20 858 962