



ÅRSREGNSKAPET FOR REGNSKAPSÅRET 2021 - GENERELL INFORMASJON

Enheten

Organisasjonsnummer: 989 206 540
Organisasjonsform: Aksjeselskap
Foretaksnavn: JSP INVEST AS
Forretningsadresse: Carl Kjelsens vei 38
0874 OSLO

Regnskapsår

Årsregnskapets periode: 01.01.2021 - 31.12.2021

Konsern

Morselskap i konsern: Nei

Regnskapsregler

Regler for små foretak benyttet: Ja
Benyttet ved utarbeidelsen av årsregnskapet til selskapet: Regnskapslovens alminnelige regler

Årsregnskapet fastsatt av kompetent organ

Bekreftet av representant for selskapet: Jostein Pettersen
Dato for fastsettelse av årsregnskapet: 15.03.2022

Grunnlag for avgivelse

År 2021: Årsregnskapet er elektronisk innlevert
År 2020: Tall er hentet fra elektronisk innlevert årsregnskap fra 2021

Det er ikke krav til at årsregnskapet m.v. som sendes til Regnskapsregisteret er undertegnet. Kontrollen på at dette er utført ligger hos revisor/enhetens øverste organ. Sikkerheten ivaretas ved at innsender har rolle/rettighet for innsending av årsregnskapet via Altinn, og ved at det bekreftes at årsregnskapet er fastsatt av kompetent organ.

Brønnøysundregistrene, 31.05.2023



Resultatregnskap

Beløp i: NOK	Note	2021	2020
RESULTATREGNSKAP			
Kostnader			
Annen driftskostnad	2	11 571	11 952
Sum kostnader		11 571	11 952
Driftsresultat		-11 571	-11 952
Finansinntekter og finanskostnader			
Annen renteinntekt			137
Annen finansinntekt		4 759 049	
Sum finansinntekter		4 759 049	137
Netto finans		4 759 049	137
Ordinært resultat før skattekostnad		4 747 478	-11 815
Skattekostnad på ordinært resultat	5	14 285	
Ordinært resultat etter skattekostnad		4 733 193	-11 815
Årsresultat		4 733 193	-11 815
Årsresultat etter minoritetsinteresser		4 733 193	-11 815
Totalresultat		4 733 193	-11 815
Overføringer og disponeringer			
Ordinært utbytte		3 000 000	
Overført til/fra annen egenkapital		1 733 193	-11 815
Sum overføringer og disponeringer	4	4 733 193	-11 815



Balanse

Beløp i: NOK	Note	2021	2020
BALANSE - EIENDELER			
Anleggsmidler			
Immaterielle eiendeler			
Finansielle anleggsmidler			
Investeringer i tilknyttet selskap	6	69 186	543 992
Investeringer i aksjer og andeler		597 786	691 669
Sum finansielle anleggsmidler		666 972	1 235 661
Sum anleggsmidler		666 972	1 235 661
Omløpsmidler			
Varer			
Bankinnskudd, kontanter og lignende			
Bankinnskudd, kontanter o.l.		5 621 958	305 791
Sum bankinnskudd, kontanter og lignende		5 621 958	305 791
Sum omløpsmidler		5 621 958	305 791
SUM EIENDELER		6 288 930	1 541 452
BALANSE - EGENKAPITAL OG GJELD			
Egenkapital			
Innskutt egenkapital			
Aksjekapital	3, 4	100 000	100 000
Overkurs		8 163	8 163
Sum innskutt egenkapital		108 163	108 163
Opptjent egenkapital			
Annen egenkapital		3 166 482	1 433 289
Sum opptjent egenkapital		3 166 482	1 433 289
Sum egenkapital	4	3 274 645	1 541 452



Balanse

Beløp i: NOK	Note	2021	2020
Sum langsiktig gjeld		0	0
Kortsiktig gjeld			
Betalbar skatt	5	14 285	
Utbytte		3 000 000	
Sum kortsiktig gjeld		3 014 285	
Sum gjeld		3 014 285	0
SUM EGENKAPITAL OG GJELD		6 288 930	1 541 452



Brønnøysundregistrene

ÅRSREGNSKAP FOR REGNSKAPSÅRET 2021 - GENERELL INFORMASJON

Journalnummer: 2022 152105

Enheten

Organisasjonsnummer: 989 206 540
Organisasjonsform: Aksjeselskap
Foretaksnavn: JSP INVEST AS
Forretningsadresse: Carl Kjelsens vei 38
0874 OSLO

Regnskapsår

Årsregnskapets periode: 01.01.2021 - 31.12.2021

Konsern

Morselskap i konsern: Nei

Regnskapsregler

Regler for små foretak benyttet: Ja
Benyttet ved utarbeidelsen av
årsregnskapet til selskapet: Regnskapslovens alminnelige regler

Årsregnskapet fastsatt av kompetent organ

Bekreftet av representant for selskapet: Jostein Pettersen
Dato for fastsettelse av årsregnskapet: 15.03.2022

Revisjon

Selskapet har besluttet at årsregnskapet
ikke skal revideres: Ja
Årsregnskapet er utarbeidet av ekstern
autorisert regnskapsfører: Ja
Ekstern autorisert regnskapsfører har i
løpet av regnskapsåret bistått ved den
løpende regnskapsføringen eller utført
andre tjenester for selskapet enn å
utarbeide årsregnskapet: Ja

Grunnlag for avgivelse

År 2021: Årsregnskap er elektronisk innlevert.
År 2020: Tall er hentet fra elektronisk innlevert årsregnskap fra 2021.

Det er ikke krav til at årsregnskapet m.v. som sendes til Regnskapsregisteret er undertegnet. Kontrollen på at dette er utført ligger hos revisor/enhetens øverste organ. Sikkerheten ivaretas ved at innsender har rolle/rettighet for innsending av årsregnskapet via Altinn, og ved at det bekreftes at årsregnskapet er fastsatt av kompetent organ.

Brønnøysundregistrene, 17.03.2022

Brønnøysundregistrene
Postadresse: Postboks 900, 8910 Brønnøysund
Telefon: 75 00 75 00
E-post: firmapost@brreg.no Internett: www.brreg.no
Organisasjonsnummer: 974 760 673



Organisasjonsnr: 989 206 540
JSP INVEST AS

RESULTATREGNSKAP

Beløp i: NOK	Note	2021	2020
RESULTATREGNSKAP			
Kostnader			
Annen driftskostnad	2	11 571	11 952
Sum kostnader		11 571	11 952
Driftsresultat		-11 571	-11 952
Finansinntekter og finanskostnader			
Annen renteinntekt			137
Annen finansinntekt		4 759 049	
Sum finansinntekter		4 759 049	137
Netto finans		4 759 049	137
Ordinært resultat før skattekostnad		4 747 478	-11 815
Skattekostnad på ordinært resultat	5	14 285	
Ordinært resultat etter skattekostnad		4 733 193	-11 815
Årsresultat		4 733 193	-11 815
Årsresultat etter minoritetsinteresser		4 733 193	-11 815
Totalresultat		4 733 193	-11 815
Overføringer og disponeringer			
Ordinært utbytte		3 000 000	
Overført til/fra annen egenkapital		1 733 193	-11 815
Sum overføringer og disponeringer	4	4 733 193	-11 815



Organisasjonsnr: 989 206 540
JSP INVEST AS

BALANSE

Beløp i: NOK	Note	2021	2020
BALANSE - EIENDELER			
Anleggsmidler			
Immaterielle eiendeler			
Finansielle anleggsmidler			
Investeringer i tilknyttet selskap	6	69 186	543 992
Investeringer i aksjer og andeler		597 786	691 669
Sum finansielle anleggsmidler		666 972	1 235 661
Sum anleggsmidler		666 972	1 235 661
Omløpsmidler			
Varer			
Bankinnskudd, kontanter og lignende			
Bankinnskudd, kontanter o. l.		5 621 958	305 791
Sum bankinnskudd, kontanter og lignende		5 621 958	305 791
Sum omløpsmidler		5 621 958	305 791
SUM EIENDELER		6 288 930	1 541 452
BALANSE - EGENKAPITAL OG GJELD			
Egenkapital			
Innskutt egenkapital			
Aksjekapital	3, 4	100 000	100 000
Overkurs		8 163	8 163
Sum innskutt egenkapital		108 163	108 163
Opptjent egenkapital			
Annen egenkapital		3 166 482	1 433 289
Sum opptjent egenkapital		3 166 482	1 433 289
Sum egenkapital	4	3 274 645	1 541 452
Sum langsiktig gjeld		0	0
Kortsiktig gjeld			
Betalbar skatt	5	14 285	
Utbytte		3 000 000	



Sum kortsiktig gjeld	3 014 285	
Sum gjeld	3 014 285	0
SUM EGENKAPITAL OG GJELD	6 288 930	1 541 452



Organisasjonsnr: 989 206 540
JSP INVEST AS

NOTEOPPLYSNINGER - SELSKAP - alle poster oppgitt i hele tall

Note

Antall aksjer og aksjeeiere

Note

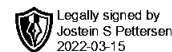
Antall årsverk i regnskapsåret

Virksomheten har hatt følgende antall årsverk:
0.00

Omløpsmidler Startdato Sluttdato Endring

Skattemessig fremf.undersk. Startdato Sluttdato Endring

Kortsiktig gjeld Startdato Sluttdato Endring

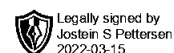


Årsregnskap 2021

JSP Invest AS

Resultatregnskap
Balanse
Noter


Org.nr.: 989 206 540



Resultatregnskap

JSP Invest AS


Driftsinntekter og driftskostnader	Note	2021	2020
Annen driftskostnad	2	11 571	11 952
Sum driftskostnader		11 571	11 952
Driftsresultat		-11 571	-11 952
Finansinntekter og finanskostnader			
Renteinntekter		0	137
Annen finansinntekt		4 759 049	0
Resultat av finansposter		4 759 049	137
Ordinært resultat før skatt		4 747 478	-11 815
Skattekostnad på ordinært resultat	5	14 285	0
Ordinært resultat		4 733 193	-11 815
ÅRSRESULTAT		4 733 193	-11 815
Overføringer			
Avsatt til utbytte		3 000 000	0
Overført til/fra annen egenkapital		1 733 193	-11 815
Sum overføringer	4	4 733 193	-11 815



Balanse

JSP Invest AS

EIENDELER	Note	2021	2020
Anleggsmidler			
Finansielle anleggsmidler			
Investeringer i tilknyttet selskap	6	69 186	543 992
Investeringer i aksjer og andeler		597 786	691 669
Sum finansielle anleggsmidler		666 972	1 235 661
Sum anleggsmidler		666 972	1 235 661
Omløpsmidler			
Bankinnskudd, kontanter o.l.		5 621 958	305 791
Sum omløpsmidler		5 621 958	305 791
SUM EIENDELER		6 288 930	1 541 452



Balanse

JSP Invest AS

EGENKAPITAL OG GJELD	Note	2021	2020
Egenkapital			
Innskutt egenkapital			
Aksjekapital	3, 4	100 000	100 000
Overkurs		8 163	8 163
Sum innskutt egenkapital		108 163	108 163
Opptjent egenkapital			
Annen egenkapital		3 166 482	1 433 289
Sum opptjent egenkapital		3 166 482	1 433 289
Sum egenkapital	4	3 274 645	1 541 452
Gjeld			
Kortsiktig gjeld			
Betalbar skatt	5	14 285	0
Utbytte		3 000 000	0
Sum kortsiktig gjeld		3 014 285	0
Sum gjeld		3 014 285	0
SUM EGENKAPITAL OG GJELD		6 288 930	1 541 452

Oslo, 15.03.2022
Styret i JSP Invest AS

Jostein Pettersen
styreleder



JSP Invest AS



Note 1 Regnskapsprinsipper

Årsregnskapet er satt opp i samsvar med regnskapsloven og NRS 8 - God regnskapsskikk for små foretak.

Mottatte utdelinger resultatføres i utgangspunktet som inntekt på utdelingstidspunktet.

Gevinst ved salg av aksjer resultatføres på det tidspunkt risiko og rettigheter knyttet til de solgte aksjene har gått over til kjøper (transaksjonstidspunktet). Dersom det er usikkerhet om det samlede vederlagets endelige størrelse inntektsføres gevinsten med det beløp som anses mest sannsynlig.

Hovedregel for vurdering og klassifisering av eiendeler og gjeld

Eiendeler bestemt til varig eie eller bruk i virksomheten er klassifisert som anleggsmidler.

Anleggsmidler vurderes til anskaffelseskost, men nedskrives til virkelig verdi når verdifallet forventes ikke å være forbigående. Langsiktig gjeld balanseføres til nominelt beløp på etableringstidspunktet.

Øvrige eiendeler er klassifisert som omløpsmidler, og omfatter i likhet med kortsiktig gjeld poster som forfaller til betaling innen 1 år, samt poster som knytter seg til varekretsløpet. Omløpsmidler vurderes til laveste av anskaffelseskost og virkelig verdi. Kortsiktig gjeld balanseføres til nominelt beløp på etableringstidspunktet.

Fordringer

Kundefordringer og andre fordringer oppføres til pålydende etter fradrag for avsetning til forventet tap. Avsetning til tap gjøres på grunnlag av en individuell vurdering av de enkelte fordringene.

Skatt

Skattekostnaden i resultatregnskapet omfatter både periodens betalbare skatt og endring i utsatt skatt med mindre annet er opplyst om i note. Utsatt skatt er beregnet med 22% på grunnlag av de midlertidige forskjeller som eksisterer mellom regskapsmessige og skattemessige verdier.

Skatteøkende og skattereduserende midlertidige forskjeller er utlignet og nettoført.

Årsoppgjøret er avlagt under forutsetning om fortsatt drift.

Note 2 Lønnskostnader, antall ansatte, ytelser til ledende personer, revisor, m.v.

Selskapet har ingen ansatte og er ikke pliktig til å ha tjenestepensjonsordning etter lov om obligatorisk tjenestepensjon. Det er ikke utbetalt godtgjørelse til ledende personer eller styre.

Revisor

Selskapet har fravalgt revisjon i henhold til unntaksreglen for små foretak.

Note 3 Aksjekapital og aksjonærinformasjon

Aksjekapitalen i selskapet pr. 31.12.2021 består av følgende aksjeklasser:

	Antall	Pålydende	Balanseført
Ordinære aksjer	100	1 000,00	100 000

Eierstruktur:

Aksjonærene i selskapet pr. 31.12.2021 var :

Aksjonær	Verv	Antall aksjer	Stemme-eierandel
Jostein Pettersen	Styreleder	100	100,0 %
Totalt antall aksjer		100	100,0 %



JSP Invest AS

Legally signed by
Jostein S Pettersen
2022-03-15
NOTER 2021

Note 4 Egenkapital

	Aksjekapital	Overkurs	Annen EK	Sum
<i>Årets endring i egenkapital</i>				
Egenkapital pr. 01.01.2021	100 000	8 163	1 433 289	1 541 452
Avsatt utbytte	0	0	-3 000 000	-3 000 000
Årsresultat	0	0	4 733 193	4 733 193
Egenkapital 31.12.2021	100 000	8 163	3 166 482	3 274 645

Note 5 Skatt

Årets skattekostnad fremkommer slik:

	2021	2020
Betalbar skatt på årets resultat	14 285	0
Brutto endring utsatt skatt	0	0
Skattekostnad ordinært resultat	14 285	0

Betalbar skatt i årets skattekostnad fremkommer slik:

Ordinært resultat før skattekostnad	4 747 478	-11 815
Permanente forskjeller	-4 616 278	0
Endring midlertidige forskjeller	0	0
Grunnlag betalbar skatt i resultatregnskapet	131 201	-11 815
Benyttet fremførbart underskudd	-66 268	0
Grunnlag betalbar skatt	64 933	0
Skatt, 22%	14 285	0
Betalbar skatt på årets resultat	14 285	0

Betalbar skatt i balansen fremkommer slik:

Betalbar skatt på årets resultat	14 285	0
Sum betalbar skatt	14 285	0

Spesifikasjon av grunnlag for utsatt skatt:

	Endring	2021	2020
Forskjeller som utlignes:			
Fremførbart skattemessig underskudd	-66 268	0	-66 268
Sum	-66 268	0	-66 268
Utsatt skatt/skattefordel, 22%	-14 579	0	-14 579

Selskapet har valgt å ikke balanseføre den utsatte skattefordelen i henhold til reglene for små foretak.

Note 6 Investering i tilknyttede selskaper

Selskap	Forretnings- kontor	Eierandel	Resultat	EK 31.12	Bokført verdi
Growth Investment Management AS	Oslo	49,999 %	19 589 832	2 254 982	69 186