



## ÅRSREGNSKAPET FOR REGNSKAPSÅRET 2024 - GENERELL INFORMASJON

### Enheten

Organisasjonsnummer: 971 173 661  
Organisasjonsform: Aksjeselskap  
Foretaksnavn: TOMAR AS  
Forretningsadresse: Gullfakskroken 26  
4028 STAVANGER

### Regnskapsår

Årsregnskapets periode: 01.01.2024 - 31.12.2024

### Konsern

Morselskap i konsern: Nei

### Regnskapsregler

Regler for små foretak benyttet: Ja  
Benyttet ved utarbeidelsen av årsregnskapet til selskapet: Regnskapslovens alminnelige regler

### Årsregnskapet fastsatt av kompetent organ

Bekreftet av representant for selskapet: Brit Guri Marcussen Jøtne  
Dato for fastsettelse av årsregnskapet: 02.03.2025

### Grunnlag for avgivelse

År 2024: Årsregnskapet er elektronisk innlevert  
År 2023: Tall er hentet fra elektronisk innlevert årsregnskap fra 2024

*Det er ikke krav til at årsregnskapet m.v. som sendes til Regnskapsregisteret er undertegnet. Kontrollen på at dette er utført ligger hos revisor/enhetens øverste organ. Sikkerheten ivaretas ved at innsender har rolle/rettighet for innsending av årsregnskapet via Altinn, og ved at det bekreftes at årsregnskapet er fastsatt av kompetent organ.*

Brønnøysundregistrene, 02.07.2025



## Resultatregnskap

Beløp i: NOK	Note	2024	2023
<b>RESULTATREGNSKAP</b>			
<b>Inntekter</b>			
Salgsinntekt		0	0
Annen driftsinntekt		132 000	145 729
<b>Sum inntekter</b>		<b>132 000</b>	<b>145 729</b>
<b>Kostnader</b>			
Endring i beholdning av varer under tilvirkning og ferdig tilvirkede varer		0	0
Endring i beholdning av egentilvirkede anleggsmidler		0	0
Varekostnad		0	0
Lønnskostnad	2	0	0
Avskrivning på varige driftsmidler og immaterielle eiendeler	3	0	0
Nedskrivning av varige driftsmidler og immaterielle eiendeler		0	0
Annen driftskostnad		65 209	57 310
<b>Sum kostnader</b>		<b>65 209</b>	<b>57 310</b>
<b>Driftsresultat</b>		<b>66 791</b>	<b>88 419</b>
<b>Finansinntekter og finanskostnader</b>			
Inntekt på investering i datterselskap og tilknyttet selskap		0	0
Inntekt på andre investeringer		847 999	134 408
Renteinntekt fra foretak i samme konsern		0	0
Annen renteinntekt		0	0
Annen finansinntekt		269 324	241 187
Verdiøkning av finansielle instrumenter vurdert til virkelig verdi		0	0
<b>Sum finansinntekter</b>		<b>1 117 323</b>	<b>375 595</b>
Verdireduksjon av finansielle instrumenter vurdert til virkelig verdi		0	0
Nedskrivning av finansielle eiendeler		0	0
Rentekostnad til foretak i samme konsern		0	0
Annen rentekostnad		0	72
Annen finanskostnad		0	0
<b>Sum finanskostnader</b>		<b>0</b>	<b>72</b>



### Resultatregnskap

Beløp i: NOK	Note	2024	2023
Netto finans		1 117 323	375 523
<b>Resultat før skattekostnad</b>		<b>1 184 114</b>	<b>463 942</b>
Skattekostnad		16 570	21 131
<b>Årsresultat</b>		<b>1 167 544</b>	<b>442 811</b>
Minoritetsinteresser		0	0
<b>Årsresultat etter minoritetsinteresser</b>		<b>1 167 544</b>	<b>442 811</b>
Andre resultatkomponenter for IFRS-foretak		0	0
<b>Totalresultat</b>		<b>1 167 544</b>	<b>442 811</b>
<b>Overføringer og disponeringer</b>			
Overf. fond for vurderingsforskjeller		0	0
Ordinært utbytte		0	0
Tilleggsutbytte		0	0
Ekstraordinært utbytte		0	0
Konsernbidrag		0	0
Avgitt konsernbidrag		0	0
Fondsemisjon		0	0
Udekket tap		0	0
Overføringer annen egenkapital		1 167 544	442 811
<b>Sum overføringer og disponeringer</b>		<b>1 167 544</b>	<b>442 811</b>



## Balanse

Beløp i: NOK	Note	2024	2023
<b>BALANSE - EIENDELER</b>			
<b>Anleggsmidler</b>			
<b>Immaterielle eiendeler</b>			
Forskning og utvikling		0	0
Konsesjoner, patenter, lisenser, varemerker og lignende rettigheter	3	0	0
Utsatt skattefordel		0	0
Goodwill		0	0
<b>Sum immaterielle eiendeler</b>		<b>0</b>	<b>0</b>
<b>Varige driftsmidler</b>			
Tomter, bygninger og annen fast eiendom	3	1 074 886	1 074 886
Maskiner og anlegg	3	0	0
Skip, rigger, fly og lignende	3	0	0
Driftsløsøre, inventar, verktøy, kontormaskiner og lignende	3	0	0
<b>Sum varige driftsmidler</b>		<b>1 074 886</b>	<b>1 074 886</b>
<b>Finansielle anleggsmidler</b>			
Investering i datterselskap		0	0
Investering i annet foretak i samme konsern		0	0
Lån til foretak i samme konsern		0	0
Investeringer i tilknyttet selskap		0	0
Lån til tilknyttet selskap og felles kontrollert virksomhet		0	0
Investeringer i aksjer og andeler		5 048 571	3 916 956
Obligasjoner		0	0
Andre langsiktige fordringer		0	0
<b>Sum finansielle anleggsmidler</b>		<b>5 048 571</b>	<b>3 916 956</b>
<b>Sum anleggsmidler</b>		<b>6 123 457</b>	<b>4 991 842</b>
<b>Omløpsmidler</b>			
<b>Varer</b>			
Varer		0	0
<b>Sum varer</b>		<b>0</b>	<b>0</b>
<b>Fordringer</b>			



## Balanse

<b>Beløp i: NOK</b>	<b>Note</b>	<b>2024</b>	<b>2023</b>
Kundefordringer		0	0
Andre kortsiktige fordringer	4	13 729	13 729
Konsernfordringer		0	0
Krav på innbetaling av selskapskapital		0	0
<b>Sum fordringer</b>		<b>13 729</b>	<b>13 729</b>
<b>Investeringer</b>			
Aksjer og andeler i foretak i samme konsern		0	0
Markedsbaserte aksjer		0	0
Markedsbaserte obligasjoner		0	0
Andre markedsbaserte finansielle instrumenter		0	0
Andre finansielle instrumenter		0	0
<b>Sum investeringer</b>		<b>0</b>	<b>0</b>
<b>Bankinnskudd, kontanter og lignende</b>			
Bankinnskudd, kontanter o.l.		341 227	315 152
<b>Sum bankinnskudd, kontanter og lignende</b>		<b>341 227</b>	<b>315 152</b>
<b>Sum omløpsmidler</b>		<b>354 956</b>	<b>328 881</b>
<b>SUM EIENDELER</b>		<b>6 478 413</b>	<b>5 320 723</b>

## BALANSE - EGENKAPITAL OG GJELD

### Egenkapital

#### Innskutt egenkapital

Selskapskapital		1 575 000	1 575 000
Beholdning av egne aksjer		0	0
Overkurs		0	0
Ikke registrert kapitalforhøyelse		0	0
Annen innskutt egenkapital		0	0
<b>Sum innskutt egenkapital</b>		<b>1 575 000</b>	<b>1 575 000</b>

#### Opptjent egenkapital

Fond		0	0
Avsatt utbytte		0	0
Annen egenkapital	5	4 886 897	3 719 353



### Balanse

<b>Beløp i: NOK</b>	<b>Note</b>	<b>2024</b>	<b>2023</b>
Udekket tap		0	0
<b>Sum opptjent egenkapital</b>		<b>4 886 897</b>	<b>3 719 353</b>
Minoritetsinteresser		0	0
<b>Sum egenkapital</b>		<b>6 461 897</b>	<b>5 294 353</b>
<b>Gjeld</b>			
<b>Langsiktig gjeld</b>			
Pensjonsforpliktelser		0	0
Utsatt skatt		0	0
Andre avsetninger for forpliktelser		0	0
<b>Sum avsetninger for forpliktelser</b>		<b>0</b>	<b>0</b>
<b>Annen langsiktig gjeld</b>			
Konvertible lån		0	0
Obligasjonslån		0	0
Gjeld til kredittinstitusjoner		0	0
Langsiktig konserngjeld		0	0
Ansvarlig lånekapital		0	0
Øvrig langsiktig gjeld		-1	5 240
<b>Sum annen langsiktig gjeld</b>		<b>-1</b>	<b>5 240</b>
<b>Sum langsiktig gjeld</b>		<b>-1</b>	<b>5 240</b>
<b>Kortsiktig gjeld</b>			
Konvertible lån		0	0
Sertifikatlån		0	0
Gjeld til kredittinstitusjoner(kortsiktig)		0	0
Leverandørgjeld		0	0
Betalbar skatt		16 516	21 130
Skyldig offentlige avgifter		0	0
Utbytte		0	0
Kortsiktig konserngjeld		0	0
Annen kortsiktig gjeld		0	0
<b>Sum kortsiktig gjeld</b>		<b>16 516</b>	<b>21 130</b>
<b>Sum gjeld</b>		<b>16 515</b>	<b>26 370</b>



## Balanse

<b>Beløp i: NOK</b>	<b>Note</b>	<b>2024</b>	<b>2023</b>
<b>SUM EGENKAPITAL OG GJELD</b>		<b>6 478 412</b>	<b>5 320 723</b>



## Brønnøysundregistrene

### ÅRSREGNSKAP FOR REGNSKAPSÅRET 2024 - GENERELL INFORMASJON

Journalnummer: 2025 604335

#### Enheten

Organisasjonsnummer: 971 173 661  
Organisasjonsform: Aksjeselskap  
Foretaksnavn: TOMAR AS  
Forretningsadresse: Gullfakskroken 26  
4028 STAVANGER

#### Regnskapsår

Årsregnskapets periode: 01.01.2024 - 31.12.2024

#### Konsern

Morselskap i konsern: Nei

#### Regnskapsregler

Regler for små foretak benyttet: Ja  
Benyttet ved utarbeidelsen av  
årsregnskapet til selskapet: Regnskapslovens alminnelige regler

#### Årsregnskapet fastsatt av kompetent organ

Bekreftet av representant for selskapet: Brit Guri Marcussen Jøtne  
Dato for fastsettelse av årsregnskapet: 02.03.2025

#### Revisjon

Selskapet har besluttet at årsregnskapet  
ikke skal revideres: Ja

#### Grunnlag for avgivelse

År 2024: Årsregnskap er elektronisk innlevert.  
År 2023: Tall er hentet fra elektronisk innlevert årsregnskap fra 2024.

*Det er ikke krav til at årsregnskapet m.v. som sendes til Regnskapsregisteret er undertegnet. Kontrollen på at dette er utført ligger hos revisor/enhetens øverste organ. Sikkerheten ivaretas ved at innsender har rolle/rettighet for innsending av årsregnskapet via Altinn, og ved at det bekreftes at årsregnskapet er fastsatt av kompetent organ.*

Brønnøysundregistrene, 01.07.2025



Organisasjonsnr: 971 173 661  
TOMAR AS

## RESULTATREGNSKAP

Beløp i: NOK	Note	2024	2023
<b>RESULTATREGNSKAP</b>			
<b>Inntekter</b>			
Salgsinntekt		0	0
Annen driftsinntekt		132 000	145 729
<b>Sum inntekter</b>		<b>132 000</b>	<b>145 729</b>
<b>Kostnader</b>			
Endring i beholdning av varer under tilvirkning og ferdig tilvirkede varer		0	0
Endring i beholdning av egentilvirkede anleggsmidler		0	0
Varekostnad		0	0
Lønnskostnad	2	0	0
Avskrivning på varige driftsmidler og immaterielle eiendeler	3	0	0
Nedskrivning av varige driftsmidler og immaterielle eiendeler		0	0
Annen driftskostnad		65 209	57 310
<b>Sum kostnader</b>		<b>65 209</b>	<b>57 310</b>
<b>Driftsresultat</b>		<b>66 791</b>	<b>88 419</b>
<b>Finansinntekter og finanskostnader</b>			
Inntekt på investering i datterselskap og tilknyttet selskap		0	0
Inntekt på andre investeringer		847 999	134 408
Renteinntekt fra foretak i samme konsern		0	0
Annen renteinntekt		0	0
Annen finansinntekt		269 324	241 187
Verdiøkning av finansielle instrumenter vurdert til virkelig verdi		0	0
<b>Sum finansinntekter</b>		<b>1 117 323</b>	<b>375 595</b>
Verdireduksjon av finansielle instrumenter vurdert til virkelig verdi		0	0
Nedskrivning av finansielle eiendeler		0	0
Rentekostnad til foretak i samme konsern		0	0



Annen rentekostnad	0	72
Annen finanskostnad	0	0
<b>Sum finanskostnader</b>	<b>0</b>	<b>72</b>
<b>Netto finans</b>	<b>1 117 323</b>	<b>375 523</b>
<b>Resultat før skattekostnad</b>	<b>1 184 114</b>	<b>463 942</b>
Skattekostnad	16 570	21 131
<b>Årsresultat</b>	<b>1 167 544</b>	<b>442 811</b>
Minoritetsinteresser	0	0
<b>Årsresultat etter minoritetsinteresser</b>	<b>1 167 544</b>	<b>442 811</b>
Andre resultatkomponenter for IFRS-foretak	0	0
<b>Totalresultat</b>	<b>1 167 544</b>	<b>442 811</b>
<b>Overføringer og disponeringer</b>		
Overf. fond for vurderingsforskjeller	0	0
Ordinært utbytte	0	0
Tilleggsutbytte	0	0
Ekstraordinært utbytte	0	0
Konsernbidrag	0	0
Avgitt konsernbidrag	0	0
Fondsemissjon	0	0
Udekket tap	0	0
Overføringer annen egenkapital	1 167 544	442 811
<b>Sum overføringer og disponeringer</b>	<b>1 167 544</b>	<b>442 811</b>



Organisasjonsnr: 971 173 661  
TOMAR AS

## BALANSE

Beløp i: NOK	Note	2024	2023
<b>BALANSE - EIENDELER</b>			
<b>Anleggsmidler</b>			
<b>Immaterielle eiendeler</b>			
Forskning og utvikling		0	0
Konsesjoner, patenter, lisenser, varemerker og lignende rettigheter	3	0	0
Utsatt skattefordel		0	0
Goodwill		0	0
<b>Sum immaterielle eiendeler</b>		<b>0</b>	<b>0</b>
<b>Varige driftsmidler</b>			
Tomter, bygninger og annen fast eiendom	3	1 074 886	1 074 886
Maskiner og anlegg	3	0	0
Skip, rigger, fly og lignende	3	0	0
Driftsløsøre, inventar, verktøy, kontormaskiner og lignende	3	0	0
<b>Sum varige driftsmidler</b>		<b>1 074 886</b>	<b>1 074 886</b>
<b>Finansielle anleggsmidler</b>			
Investering i datterselskap		0	0
Investering i annet foretak i samme konsern		0	0
Lån til foretak i samme konsern		0	0
Investeringer i tilknyttet selskap		0	0
Lån til tilknyttet selskap og felles kontrollert virksomhet		0	0
Investeringer i aksjer og andeler		5 048 571	3 916 956
Obligasjoner		0	0
Andre langsiktige fordringer		0	0
<b>Sum finansielle anleggsmidler</b>		<b>5 048 571</b>	<b>3 916 956</b>
<b>Sum anleggsmidler</b>		<b>6 123 457</b>	<b>4 991 842</b>
<b>Omløpsmidler</b>			
<b>Varer</b>			
Varer		0	0
<b>Sum varer</b>		<b>0</b>	<b>0</b>
<b>Fordringer</b>			



Kundefordringer		0	0
Andre kortsiktige fordringer	4	13 729	13 729
Konsernfordringer		0	0
Krav på innbetaling av selskapskapital		0	0
<b>Sum fordringer</b>		<b>13 729</b>	<b>13 729</b>
<b>Investeringer</b>			
Aksjer og andeler i foretak i samme konsern		0	0
Markedsbaserte aksjer		0	0
Markedsbaserte obligasjoner		0	0
Andre markedsbaserte finansielle instrumenter		0	0
Andre finansielle instrumenter		0	0
<b>Sum investeringer</b>		<b>0</b>	<b>0</b>
<b>Bankinnskudd, kontanter og lignende</b>			
Bankinnskudd, kontanter o. l.		341 227	315 152
<b>Sum bankinnskudd, kontanter og lignende</b>		<b>341 227</b>	<b>315 152</b>
<b>Sum omløpsmidler</b>		<b>354 956</b>	<b>328 881</b>
<b>SUM EIENDELER</b>		<b>6 478 413</b>	<b>5 320 723</b>
<b>BALANSE - EGENKAPITAL OG GJELD</b>			
<b>Egenkapital</b>			
<b>Innskutt egenkapital</b>			
Selskapskapital		1 575 000	1 575 000
Beholdning av egne aksjer		0	0
Overkurs		0	0
Ikke registrert kapitalforhøyelse		0	0
Annen innskutt egenkapital		0	0
<b>Sum innskutt egenkapital</b>		<b>1 575 000</b>	<b>1 575 000</b>
<b>Opptjent egenkapital</b>			
Fond		0	0
Avsatt utbytte		0	0
Annen egenkapital	5	4 886 897	3 719 353
Udekket tap		0	0
<b>Sum opptjent egenkapital</b>		<b>4 886 897</b>	<b>3 719 353</b>
Minoritetsinteresser		0	0
<b>Sum egenkapital</b>		<b>6 461 897</b>	<b>5 294 353</b>
<b>Gjeld</b>			
<b>Langsiktig gjeld</b>			
Pensjonsforpliktelser		0	0



Utsatt skatt	0	0
Andre avsetninger for forpliktelseser	0	0
<b>Sum avsetninger for forpliktelseser</b>	<b>0</b>	<b>0</b>
<b>Annen langsiktig gjeld</b>		
Konvertible lån	0	0
Obligasjonslån	0	0
Gjeld til kredittinstitusjoner	0	0
Langsiktig konserngjeld	0	0
Ansvarlig lånekapital	0	0
Øvrig langsiktig gjeld	-1	5 240
<b>Sum annen langsiktig gjeld</b>	<b>-1</b>	<b>5 240</b>
<b>Sum langsiktig gjeld</b>	<b>-1</b>	<b>5 240</b>
<b>Kortsiktig gjeld</b>		
Konvertible lån	0	0
Sertifikatlån	0	0
Gjeld til kredittinstitusjoner(kortsiktig)	0	0
Leverandørgjeld	0	0
Betalbar skatt	16 516	21 130
Skyldig offentlige avgifter	0	0
Utbytte	0	0
Kortsiktig konserngjeld	0	0
Annen kortsiktig gjeld	0	0
<b>Sum kortsiktig gjeld</b>	<b>16 516</b>	<b>21 130</b>
<b>Sum gjeld</b>	<b>16 515</b>	<b>26 370</b>
<b>SUM EGENKAPITAL OG GJELD</b>	<b>6 478 412</b>	<b>5 320 723</b>



Organisasjonsnr: 971 173 661  
TOMAR AS

NOTEOPPLYSNINGER - SELSKAP - alle poster oppgitt i hele tall

**Note**

1

**Regnskapsprinsipper**

Note 1 Regnskapsprinsipper Årsregnskapet er satt opp i samsvar med regnskapsloven. Det er utarbeidet etter norske regnskapsstandarder. Unntaksreglene for små foretak er brukt for alle poster der det foreligger slik valgadgang. Driftsinntekter og kostnader Inntektsføring skjer etter opptjeningsprinsippet og kostnader medtas etter sammenstillingsprinsippet, dvs. at kostnader medtas i samme periode som tilhørende inntekter inntektsføres. Leieinntekter inntektsføres det året de opptjenes. Hovedregel for vurdering og klassifisering av eiendeler og gjeld Eiendeler bestemt til varig eie eller bruk er klassifisert som anleggsmidler. Andre eiendeler er klassifisert som omløpsmidler. Fordringer som skal tilbakebetales innen ett år, er uansett klassifisert som omløpsmidler. Ved klassifisering av kortsiktig og langsiktig gjeld er analoge kriterier lagt til grunn. Anleggsmidler vurderes til anskaffelseskost, men nedskrives til virkelig verdi når verdifallet forventes ikke å være forbigående. Anleggsmidler med begrenset økonomisk levetid avskrives etter en fornuftig avskrivningsplan. Langsiktig og kortsiktig gjeld balanseføres til nominelt mottatt beløp på etableringstidspunktet. Omløpsmidler vurderes til laveste av anskaffelseskost og virkelig verdi. Varige driftsmidler Varige driftsmidler avskrives over forventet økonomisk levetid. Avskrivningene er som hovedregel fordelt lineært over antatt økonomisk levetid. Fordringer Kundefordringer og andre fordringer oppføres til pålydende etter fradrag for avsetning til forventet tap. Avsetning til tap gjøres på grunnlag av en individuell vurdering av de enkelte fordringene. I tillegg gjøres det for øvrige kundefordringer en uspesifisert avsetning for å dekke antatt tap. Skatt Skattene kostnadsføres når de påløper, dvs. at skattekostnaden er knyttet til det regnskapsmessige resultat før skatter. Skattekostnaden består av betalbar skatt og endring i utsatt skatt. Utsatt skatt i balansen beregnes på grunnlag av midlertidige forskjeller mellom regnskapsmessige og skattemessige verdier. Årsaken til at utsatt skatt/skattefordel oppstår, er ulik periodisering av det regnskapsmessige og det skattemessige resultatet.

**Note**

5

Er det usikkerhet om fortsatt drift?: Nei

**Note**

2

**Antall årsverk i regnskapsåret**

0.00

Sum

Beløp

**Note**

3

**Varige driftsmidler og immaterielle eiendeler**

<u>Anskaffelseskost 01.01.</u>	<u>Varige driftsmidler</u>	<u>Immaterielle eiend.</u>
	1074886.00	0.00
<u>Tilgang i året</u>	<u>Varige driftsmidler</u>	<u>Immaterielle eiend.</u>
	0.00	0.00
<u>Avgang i året</u>	<u>Varige driftsmidler</u>	<u>Immaterielle eiend.</u>
	0.00	0.00
<u>Anskaffelseskost 31.12.</u>	<u>Varige driftsmidler</u>	<u>Immaterielle eiend.</u>
	1074886.00	0.00
<u>Samlede av-/nedskrivn.</u>	<u>Varige driftsmidler</u>	<u>Immaterielle eiend.</u>
	0.00	0.00
<u>Balanseført verdi 31.12.</u>	<u>Varige driftsmidler</u>	<u>Immaterielle eiend.</u>
	1074886.00	0.00
<u>Årets av-/nedskrivn.</u>	<u>Varige driftsmidler</u>	<u>Immaterielle eiend.</u>
	0.00	0.00
<u>Økonomisk levetid</u>		<u>Immaterielle eiend.</u>
		0

**Anskaffelseskost - balanseførte lånekostnader, egentilvirkede anleggsmidler****Goodwill spesifisert for hvert enkelt virksomhetskjøp****Avskrivningsplan for goodwill som er lenger enn fem år - begrunnelse****Mer om varige driftsmidler/immaterielle eiendeler****Konsernregnskap**

Virksomheten inngår i konsolideringen til morselskapets konsernregnsk.: Nei

**Morselskapet sitt navn****Forretningskontor for morselskapet**

Datterselskap er utelatt fra konsolideringen: Nei

**Begrunnelse for at datterselskap er utelatt fra konsolideringen****Konsern, tilknyttet selskap m.v. - fordringer og gjeld****Fordringer**

<u>Samlet beløp - tilknyttet selskap</u>	<u>Årets</u>	<u>Fjorårets</u>
--	--------------	------------------



## Annen langsiktig gjeld

<u>Samlet beløp - foretak i samme konsern</u>	<u>Årets</u>	<u>Fjorårets</u>
<u>Samlet beløp - felles kontrollert virksomhet</u>	<u>Årets</u>	<u>Fjorårets</u>
<u>Samlet beløp - foretak i samme konsern</u>	<u>Årets</u>	<u>Fjorårets</u>
<u>Samlet beløp - felles kontrollert virksomhet</u>	<u>Årets</u>	<u>Fjorårets</u>
<u>Pantstillelse</u>		<u>Beløp</u>

## Note

### Fordringer

Fordringer som forfaller senere enn ett år etter regnskapsårets slutt

### Mer om fordringer

## Note

Virkelig verdi og resultatført verdiendr. i perioden, finansielle instrumenter

### Mer om finansielle instrumenter

### Beskrivelse av finansielle derivater

## Note

<u>Beholdning av egne aksjer</u>	<u>Antall</u>	<u>Pålydende</u>	<u>Andel av aksjek.</u>
		0.00	0.00%

## Erverv

### Endringer i beholdning av aksjer i løpet av regnskapsåret

<u>Andel av aksjekapital</u>	<u>Egne aksjer</u>	<u>I morselskap</u>
	0.00%	0.00%

## Avhendelse

### Endringer i beholdning av aksjer i løpet av regnskapsåret

<u>Andel av aksjekapital</u>	<u>Egne aksjer</u>	<u>I morselskap</u>
	0.00%	0.00%

## Samvirkeforetak

Vedtaksbestemmelser/årsmøtevedtak/forslag til vedtak om medlemskapskonti



Mer om aksjer

Note

4

Lån og sikkerhetsstillelse til medlemmer

Opplysninger om:

Medlemmer av:

<u>Rentesats</u>	<u>Styret</u>	<u>Andre organ</u>
	0.00%	0.00%

Mer om lån og sikkerhetsstillelse

Det er ikke gitt lån eller sikkerhetsstillelse til styret eller ledende personer.



## *Selskapet TOMAR AS*

### Årsberetning 2024

Virksomhetens art og hvor den drives

Virksomheten forvalter selskapets midler ved utleie av egen fast eiendom, samt kjøp og salg av aksjer, fond og grunnfondsbevis.

Fortsatt drift

Forutsetningen om fortsatt drift er tilstede, og årsregnskapet for 2024 er satt opp under denne forutsetning.

Likestilling i virksomheten

Selskapet har 1/3 andel kvinne i styret.

Arbeidsmiljø

Selskapet har ingen ansatte og har derfor ikke noe arbeidsmiljø.

Der har ikke vært noe sykdom eller ulykker i året som gikk.


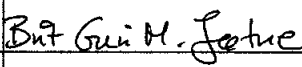

Ytre miljø

Selskapet driver ingen virksomhet som forurensar det ytre miljø.

Styret mener at årsregnskapet gir et rettvise bilde av selskapets eiendeler og gjeld, finansielle stilling og resultat.

Stavanger, 2 mars 2025

I styret for TOMAR AS

		
Kjetil Jøtne Styremedlem	Brit Guri Marcussen Jøtne Daglig leder og styreformann	Morten Jøtne Styremedlem



# Årsregnskap 2024 Tomar AS

---

Organisasjonsnummer: 971 173 661



## Resultatregnskap

Driftsinntekter og driftskostnader	Note	2024	2023
Annen driftsinntekt		132 000	145 729
<b>Sum driftsinntekter</b>		<b>132 000</b>	<b>145 729</b>
Annen driftskostnad		65 209	57 310
<b>Sum driftskostnader</b>	2	<b>65 209</b>	<b>57 310</b>
<b>Driftsresultat</b>		<b>66 791</b>	<b>88 419</b>
<b>Finansinntekter og finanskostnader</b>			
Annen renteinntekt		461	483
Annen finansinntekt		268 863	240 704
Verdiøkning markedsbaserte omløpsmidler		847 999	134 408
Verdireduksjon markedsbaserte omløpsmidler		-	-
Annen rentekostnad		-	72
<b>Resultat av finansposter</b>		<b>1 117 323</b>	<b>375 523</b>
<b>Ordinært resultat før skattekostnad</b>		<b>1 184 114</b>	<b>463 942</b>
Skattekostnad på ordinært resultat	4	16 570	21 131
<b>Årsresultat</b>		<b>1 167 544</b>	<b>442 811</b>
<b>Overføringer</b>			
Avsatt til annen egenkapital		1 167 544	442 811
Overført fra annen egenkapital		0	0
<b>Sum overføringer</b>		<b>1 167 544</b>	<b>442 811</b>

Tomar AS



## Balanse

Eiendeler	Note	2024	2023
<b>Anleggsmidler</b>			
<i>Varige driftsmidler</i>			
Tomter, bygninger o.a. fast eiendom	5	1 074 886	1 074 886
<b>Sum varige driftsmidler</b>		<b>1 074 886</b>	<b>1 074 886</b>
<b>Sum anleggsmidler</b>		<b>1 074 886</b>	<b>1 074 886</b>
<b>Omløpsmidler</b>			
<i>Fordringer</i>			
Andre fordringer		13 729	13 729
<b>Sum fordringer</b>		<b>13 729</b>	<b>13 729</b>
<i>Investeringer</i>			
Markedsbaserte aksjer	3	5 048 570	3 916 956
<b>Sum investeringer</b>		<b>5 048 570</b>	<b>3 916 956</b>
<b>Bankinnskudd, kontanter o.l</b>		<b>341 226</b>	<b>315 151</b>
Bankinnskudd, kontanter o.l		341 226	315 151
<b>Sum bankinnskudd, kontanter o.l</b>		<b>341 226</b>	<b>315 151</b>
<b>Sum omløpsmidler</b>		<b>5 403 525</b>	<b>4 245 836</b>
<b>Sum eiendeler</b>		<b>6 478 411</b>	<b>5 320 722</b>


Tomar AS



## Balanse

Egenkapital og gjeld	Note	2024	2023
<b>Egenkapital</b>			
<i>Innskutt egenkapital</i>			
Aksjekapital	6,7	1 575 000	1 575 000
<b>Sum innskutt aksjekapital</b>		<b>1 575 000</b>	<b>1 575 000</b>
<i>Opptjent egenkapital</i>			
Annen egenkapital	7	4 886 893	3 719 350
<b>Sum opptjent egenkapital</b>		<b>4 886 893</b>	<b>3 719 350</b>
<b>Sum egenkapital</b>		<b>6 461 893</b>	<b>5 294 350</b>
<b>Gjeld</b>			
<i>Annen langsiktig gjeld</i>			
Øvrig langsiktig gjeld		-	5 241
<b>Sum annen langsiktig gjeld</b>		<b>-</b>	<b>5 241</b>
<i>Kortsiktig gjeld</i>			
Betalbar skatt	4	16 518	21 131
<b>Sum kortsiktig gjeld</b>		<b>16 518</b>	<b>21 131</b>
<b>Sum gjeld</b>		<b>16 518</b>	<b>26 372</b>
<b>Sum egenkapital og gjeld</b>		<b>6 478 411</b>	<b>5 320 722</b>

Stavanger, 02.03.2025  
Styret i Tomar AS

  
Brit Guri Marcussen Jøtne  
styreleder/daglig leder

  
Morten Jøtne  
styremedlem

  
Kjetil Jøtne  
styremedlem

Tomar AS



## Noter til regnskapet 2024

---

### Note 1 Regnskapsprinsipper

Årsregnskapet er satt opp i samsvar med regnskapsloven. Det er utarbeidet etter norske regnskapsstandarder. Unntaksreglene for små foretak er brukt for alle poster der det foreligger slik valgadgang.

### Driftsinntekter og kostnader

Inntektsføring skjer etter opptjeningsprinsippet og kostnader medtas etter sammenstillingsprinsippet, dvs. at kostnader medtas i samme periode som tilhørende inntekter inntektsføres.

Leieinntekter inntektsføres det året de opptjenes.

### Hovedregel for vurdering og klassifisering av eiendeler og gjeld

Eiendeler bestemt til varig eie eller bruk er klassifisert som anleggsmidler. Andre eiendeler er klassifisert som omløpsmidler. Fordringer som skal tilbakebetales innen ett år, er uansett klassifisert som omløpsmidler. Ved klassifisering av kortsiktig og langsiktig gjeld er analoge kriterier lagt til grunn.

Anleggsmidler vurderes til anskaffelseskost, men nedskrives til virkelig verdi når verdifallet forventes ikke å være forbigående. Anleggsmidler med begrenset økonomisk levetid avskrives etter en fornuftig avskrivningsplan. Langsiktig og kortsiktig gjeld balanseføres til nominelt mottatt beløp på etableringstidspunktet. Omløpsmidler vurderes til laveste av anskaffelseskost og virkelig verdi.

### Varige driftsmidler

Varige driftsmidler avskrives over forventet økonomisk levetid. Avskrivningene er som hovedregel fordelt lineært over antatt økonomisk levetid.

### Fordringer

Kundefordringer og andre fordringer oppføres til pålydende etter fradrag for avsetning til forventet tap. Avsetning til tap gjøres på grunnlag av en individuell vurdering av de enkelte fordringene. I tillegg gjøres det for øvrige kundefordringer en uspesifisert avsetning for å dekke antatt tap.

### Skatt

Skattene kostnadsføres når de påløper, dvs. at skattekostnaden er knyttet til det regnskapsmessige resultat før skatter. Skattekostnaden består av betalbar skatt og endring i utsatt skatt. Utsatt skatt i balansen beregnes på grunnlag av midlertidige forskjeller mellom regnskapsmessige og skattemessige verdier. Årsaken til at utsatt skatt/skattefordel oppstår, er ulik periodisering av det regnskapsmessige og det skattemessige resultatet.

---

Tomar AS



## Noter til regnskapet 2024

### Note 2 Lønnskostnader, antall ansatte, godtgjørelser, lån til ansatte m.m.

Selskapet har ingen ansatte og ingen lønnskostnader

### Obligatorisk tjenestepensjon

Selskapet er ikke pliktig å ha tjenestepensjonsordning etter lov om obligatorisk tjenestepensjon

### Note 3 Markedsbaserte finansielle omløpsmidler

Posten består av aksjer og grunnfondsobligasjoner. Verdien er regnskapsført til markedsverdi

### Note 4 Skatt

<b>Årets skattekostnad</b>	<b>2024</b>	<b>2023</b>
<i>Resultetført skatt på ordinært resultat:</i>		
Betalbar skatt	16 570	21 131
Endring i utsatt skattefordel	0	0
<b>Skattekostnad ordinært resultat</b>	<b>16 570</b>	<b>21 147</b>
<i>Skattepliktig inntekt:</i>		
Ordinært resultat før skatt	1 184 114	463 942
Permanente forskjeller	-1 108 797	-367 891
Endring i midlertidige forskjeller	0	0
<b>Skattepliktig inntekt</b>	<b>75 317</b>	<b>96 051</b>
<i>Betalbar skatt i balansen:</i>		
Betalbar skatt på årets resultat	16 570	21 131
<b>Sum betalbar skatt i balansen</b>	<b>16 570</b>	<b>21 131</b>

*Skatteeffekten av midlertidige forskjeller og underskudd til fremføring som har gitt opphav til utsatt skatt og utsatt skattefordel, spesifisert på typer midlertidige forskjeller:*

	<b>2024</b>	<b>2023</b>	<b>Endring</b>
Akkumulert fremførbart underskudd	0	0	0
Inngår ikke i beregning av utsatt skatt	0	0	0
<b>Grunnlag for beregning av utsatt skatt</b>	<b>0</b>	<b>0</b>	<b>0</b>

### Utsatt skatt (22%)

I henhold til God regnskapsskikk for små foretak balanseføres ikke utsatt skattefordel

Tomar AS



## Noter til regnskapet 2024

### Note 5 Tomter, bygninger og annen fast eiendom

Selskapet er eier av en leilighet i Oslo

### Note 6 Aksjonærer

Aksjekapitalen i Tomar AS per 31.12. består av:

	Antall	Pålydende	Bokført
Orinære aksjer	31 500	50.00	1 575 000
<b>Sum</b>	<b>31 500</b>		<b>1 575 000</b>

### Eierstruktur

De største eierende i % per 31.12. var:

	Ordinære	Eierandel	Stemmeandel
Brit Guri Marcussen Jøtne	23 625	75 %	75 %
Andreas Jøtne	3 150	10 %	10 %
Kjetil Jøtne	3 150	10 %	10 %
Morten Jøtne	1 575	5 %	5 %
<b>Totalt antall aksjer</b>	<b>31 500</b>	<b>100 %</b>	<b>100 %</b>

Aksjer og opsjoner eiet av medlemmer av styret og daglig leder:

	Verv	Ordinære
Brit Guri Marcussen Jøtne	Styreleder/daglig leder	23 625
Kjetil Jøtne	Styremedlem	3 150
Morten Jøtne	Styremedlem	1 575

### Note 7 Egenkapital

	Aksjekapital	Overkursfond	Annen EK	Sum
Egenkapital 01.01.	1 575 000	0	3 719 350	5 294 350
+/- Andre endringer				0
+/- Åretsresultat			1 167 544	1 167 544
- Avsatt utbytte				0
<b>Egenkapital 31.12.</b>	<b>1 575 000</b>	<b>0</b>	<b>4 886 894</b>	<b>6 461 894</b>

Tomar AS