



ÅRSREGNSKAPET FOR REGNSKAPSÅRET 2023 - GENERELL INFORMASJON

Enheten

Organisasjonsnummer: 998 805 449
Organisasjonsform: Aksjeselskap
Foretaksnavn: TOMSTAD AS
Forretningsadresse: Storgaten 33
4876 GRIMSTAD

Regnskapsår

Årsregnskapets periode: 01.01.2023 - 31.12.2023

Konsern

Morselskap i konsern: Nei

Regnskapsregler

Regler for små foretak benyttet: Ja
Benyttet ved utarbeidelsen av årsregnskapet til selskapet: Regnskapslovens alminnelige regler

Årsregnskapet fastsatt av kompetent organ

Bekreftet av representant for selskapet: Svein Erik Tomstad
Dato for fastsettelse av årsregnskapet: 28.05.2024

Grunnlag for avgivelse

År 2023: Årsregnskapet er elektronisk innlevert
År 2022: Tall er hentet fra elektronisk innlevert årsregnskap fra 2023

Det er ikke krav til at årsregnskapet m.v. som sendes til Regnskapsregisteret er undertegnet. Kontrollen på at dette er utført ligger hos revisor/enhetens øverste organ. Sikkerheten ivaretas ved at innsender har rolle/rettighet for innsending av årsregnskapet via Altinn, og ved at det bekreftes at årsregnskapet er fastsatt av kompetent organ.

Brønnøysundregistrene, 18.05.2025



Resultatregnskap

Beløp i: NOK	Note	2023	2022
RESULTATREGNSKAP			
Inntekter			
Salgsinntekt		6 152 784	5 913 233
Sum inntekter		6 152 784	5 913 233
Kostnader			
Varekostnad		109 386	14 082
Lønnskostnad	1, 2	4 236 224	3 544 756
Avskrivning på varige driftsmidler og immaterielle eiendeler	3	56 088	23 922
Annen driftskostnad		691 936	518 571
Sum kostnader		5 093 634	4 101 332
Driftsresultat		1 059 150	1 811 902
Finansinntekter og finanskostnader			
Annen renteinntekt		0	0
Annen finansinntekt		3 714	0
Sum finansinntekter		3 714	0
Annen rentekostnad		811	620
Sum finanskostnader		811	620
Netto finans		2 903	-620
Resultat før skattekostnad		1 062 053	1 811 282
Skattekostnad	4, 5	234 905	399 634
Årsresultat		827 148	1 411 648
Overføringer og disponeringer			
Ordinært utbytte		200 000	200 000
Tilleggsutbytte		0	1 000 000
Annen egenkapital		627 148	211 648
Sum overføringer og disponeringer		827 148	1 411 648



Balanse

Beløp i: NOK	Note	2023	2022
BALANSE - EIENDELER			
Anleggsmidler			
Immaterielle eiendeler			
Utsatt skattefordel	4, 5	7 916	13 019
Sum immaterielle eiendeler		7 916	13 019
Varige driftsmidler			
Tomter, bygninger og annen fast eiendom	3	200 000	200 000
Driftsløsøre, inventar, verktøy, kontormaskiner, ol.	3	135 199	81 055
Sum varige driftsmidler		335 199	281 055
Finansielle anleggsmidler			
Lån til tilknyttet selskap og felles kontrollert virksomhet	6	295 000	245 000
Investeringer i aksjer og andeler		2 208 005	1 200 005
Sum finansielle anleggsmidler		2 503 005	1 445 005
Sum anleggsmidler		2 846 120	1 739 079
Omløpsmidler			
Varer			
Fordringer			
Kundefordringer		1 795 278	1 978 362
Andre kortsiktige fordringer		52 450	13 018
Sum fordringer		1 847 728	1 991 380
Investeringer			
Sum investeringer		0	0
Bankinnskudd, kontanter og lignende			
Bankinnskudd, kontanter og lignende		703 819	1 154 709
Sum bankinnskudd, kontanter og lignende		703 819	1 154 709
Sum omløpsmidler		2 551 547	3 146 089
SUM EIENDELER		5 397 667	4 885 167



Balanse

Beløp i: NOK	Note	2023	2022
BALANSE - EGENKAPITAL OG GJELD			
Egenkapital			
Innskutt egenkapital			
Aksjekapital	7, 8	30 000	30 000
Sum innskutt egenkapital		30 000	30 000
Opptjent egenkapital			
Annen egenkapital	8	3 766 240	3 139 093
Sum opptjent egenkapital		3 766 240	3 139 093
Sum egenkapital		3 796 240	3 169 093
Gjeld			
Langsiktig gjeld			
Sum avsetninger for forpliktelser		0	0
Annen langsiktig gjeld		0	0
Sum annen langsiktig gjeld		0	0
Sum langsiktig gjeld		0	0
Kortsiktig gjeld			
Leverandørgjeld		67 414	52 884
Betalbar skatt	4, 5	229 802	400 130
Skyldige offentlige avgifter		747 303	753 966
Utbytte		200 000	200 000
Annen kortsiktig gjeld		356 909	309 095
Sum kortsiktig gjeld		1 601 427	1 716 074
Sum gjeld		1 601 427	1 716 074
SUM EGENKAPITAL OG GJELD		5 397 667	4 885 167



Brønnøysundregistrene

ÅRSREGNSKAP FOR REGNSKAPSÅRET 2023 - GENERELL INFORMASJON

Journalnummer: 2024 458086

Enheten

Organisasjonsnummer: 998 805 449
Organisasjonsform: Aksjeselskap
Foretaksnavn: TOMSTAD AS
Forretningsadresse: Storgaten 33
4876 GRIMSTAD

Regnskapsår

Årsregnskapets periode: 01.01.2023 - 31.12.2023

Konsern

Morselskap i konsern: Nei

Regnskapsregler

Regler for små foretak benyttet: Ja
Benyttet ved utarbeidelsen av
årsregnskapet til selskapet: Regnskapslovens alminnelige regler

Årsregnskapet fastsatt av kompetent organ

Bekreftet av representant for selskapet: Svein Erik Tomstad
Dato for fastsettelse av årsregnskapet: 28.05.2024

Revisjon

Selskapet har besluttet at årsregnskapet
ikke skal revideres: Ja
Årsregnskapet er utarbeidet av ekstern
autorisert regnskapsfører: Ja
Ekstern autorisert regnskapsfører har i
løpet av regnskapsåret bistått ved den
løpende regnskapsføringen eller utført
andre tjenester for selskapet enn å
utarbeide årsregnskapet: Ja

Grunnlag for avgivelse

År 2023: Årsregnskap er elektronisk innlevert.
År 2022: Tall er hentet fra elektronisk innlevert årsregnskap fra 2023.

Det er ikke krav til at årsregnskapet m.v. som sendes til Regnskapsregisteret er undertegnet. Kontrollen på at dette er utført ligger hos revisor/enhetens øverste organ. Sikkerheten ivaretas ved at innsender har rolle/rettighet for innsending av årsregnskapet via Altinn, og ved at det bekreftes at årsregnskapet er fastsatt av kompetent organ.

Brønnøysundregistrene, 30.05.2024

Brønnøysundregistrene
Postadresse: Postboks 900, 8910 Brønnøysund
Telefon: 75 00 75 00
E-post: firmapost@brreg.no Internett: www.brreg.no
Organisasjonsnummer: 974 760 673



Organisasjonsnr: 998 805 449
TOMSTAD AS

RESULTATREGNSKAP

Beløp i: NOK	Note	2023	2022
RESULTATREGNSKAP			
Inntekter			
Salgsinntekt		6 152 784	5 913 233
Sum inntekter		6 152 784	5 913 233
Kostnader			
Varekostnad		109 386	14 082
Lønnskostnad	1, 2	4 236 224	3 544 756
Avskrivning på varige driftsmidler og immaterielle eiendeler	3	56 088	23 922
Annen driftskostnad		691 936	518 571
Sum kostnader		5 093 634	4 101 332
Driftsresultat		1 059 150	1 811 902
Finansinntekter og finanskostnader			
Annen renteinntekt		0	0
Annen finansinntekt		3 714	0
Sum finansinntekter		3 714	0
Annen rentekostnad		811	620
Sum finanskostnader		811	620
Netto finans		2 903	-620
Resultat før skattekostnad		1 062 053	1 811 282
Skattekostnad	4, 5	234 905	399 634
Årsresultat		827 148	1 411 648
Overføringer og disponeringer			
Ordinært utbytte		200 000	200 000
Tilleggsutbytte		0	1 000 000
Annen egenkapital		627 148	211 648
Sum overføringer og disponeringer		827 148	1 411 648



Organisasjonsnr: 998 805 449
TOMSTAD AS

BALANSE

Beløp i: NOK	Note	2023	2022
BALANSE - EIENDELER			
Anleggsmidler			
Immaterielle eiendeler			
Utsatt skattefordel	4, 5	7 916	13 019
Sum immaterielle eiendeler		7 916	13 019
Varige driftsmidler			
Tomter, bygninger og annen fast eiendom	3	200 000	200 000
Driftsløsøre, inventar, verktøy, kontormaskiner, ol.	3	135 199	81 055
Sum varige driftsmidler		335 199	281 055
Finansielle anleggsmidler			
Lån til tilknyttet selskap og felles kontrollert virksomhet	6	295 000	245 000
Investeringer i aksjer og andeler		2 208 005	1 200 005
Sum finansielle anleggsmidler		2 503 005	1 445 005
Sum anleggsmidler		2 846 120	1 739 079
Omløpsmidler			
Varer			
Fordringer			
Kundefordringer		1 795 278	1 978 362
Andre kortsiktige fordringer		52 450	13 018
Sum fordringer		1 847 728	1 991 380
Investeringer		0	0
Bankinnskudd, kontanter og lignende			
Bankinnskudd, kontanter og lignende		703 819	1 154 709
Sum bankinnskudd, kontanter og lignende		703 819	1 154 709
Sum omløpsmidler		2 551 547	3 146 089
SUM EIENDELER		5 397 667	4 885 167



BALANSE - EGENKAPITAL OG GJELD

Egenkapital

Innskutt egenkapital

Aksjekapital	7, 8	30 000	30 000
Sum innskutt egenkapital		30 000	30 000

Opptjent egenkapital

Annen egenkapital	8	3 766 240	3 139 093
Sum opptjent egenkapital		3 766 240	3 139 093

Sum egenkapital		3 796 240	3 169 093
-----------------	--	-----------	-----------

Gjeld

Langsiktig gjeld

Sum avsetninger for forpliktelseser		0	0
--	--	---	---

Annen langsiktig gjeld		0	0
Sum annen langsiktig gjeld		0	0

Sum langsiktig gjeld		0	0
----------------------	--	---	---

Kortsiktig gjeld

Leverandørgjeld		67 414	52 884
-----------------	--	--------	--------

Betalbar skatt	4, 5	229 802	400 130
----------------	------	---------	---------

Skyldige offentlige avgifter		747 303	753 966
---------------------------------	--	---------	---------

Utbytte		200 000	200 000
---------	--	---------	---------

Annen kortsiktig gjeld		356 909	309 095
------------------------	--	---------	---------

Sum kortsiktig gjeld		1 601 427	1 716 074
----------------------	--	-----------	-----------

Sum gjeld		1 601 427	1 716 074
-----------	--	-----------	-----------

SUM EGENKAPITAL OG GJELD		5 397 667	4 885 167
--------------------------	--	-----------	-----------



Organisasjonsnr: 998 805 449
TOMSTAD AS

NOTEOPPLYSNINGER - SELSKAP - alle poster oppgitt i hele tall

Note

Regnskapsprinsipper

Årsregnskapet er satt opp i samsvar med regnskapsloven og god regnskapsskikk for små foretak. Salgsinntekter Inntektsføring ved salg av varer skjer på leveringstidspunktet. Tjenester inntektsføres etter hvert som de leveres. Klassifisering og vurdering av balanseposter Anleggsmidler er eiendeler bestemt til varig eie eller bruk. Eiendeler som er knyttet til varekretsløpet er klassifisert som omløpsmidler. Fordringer klassifiseres som omløpsmidler hvis de forfaller til betaling innen ett år etter transaksjonsdagen. Tilsvarende klassifiseres gjeld som kortsiktig hvis gjelden forfaller til betaling innen ett år. Omløpsmidler vurderes til laveste av anskaffelseskost og virkelig verdi. Kortsiktig gjeld balanseføres til nominelt beløp på etableringstidspunktet. Anleggsmidler vurderes til anskaffelseskost. Varige anleggsmidler avskrives etter en fornuftig avskrivningsplan. Anleggsmidlene nedskrives til virkelig verdi ved verdifall som ikke forventes å være forbigående. Langsiktig gjeld med unntak av andre avsetninger balanseføres til nominelt beløp på etableringstidspunktet. Fordringer Kundefordringer og andre fordringer er oppført i balansen til pålydende etter fradrag for avsetning til forventet tap. Avsetning til tap gjøres på grunnlag av individuelle vurderinger av de enkelte fordringene. Varige driftsmidler Varige driftsmidler balanseføres og avskrives over driftsmidlenes levetid dersom de har antatt levetid over 3 år og har en kostpris som overstiger kr 15 000. Direkte vedlikehold av driftsmidler kostnadsføres løpende under driftskostnader, mens påkostninger eller forbedringer tillegges driftsmidlets kostpris og avskrives i takt med driftsmidlet. Forøvrig er følgende regnskapsprinsipper anvendt: Forsikret pensjonsforpliktelse er ikke balanseført - kostnaden er lik premien. Leieavtaler er ikke balanseført. Skatt Skattekostnaden i resultatregnskapet omfatter både periodens betalbare skatt og endring i utsatt skatt. Utsatt skatt er beregnet med 22% på grunnlag av de midlertidige forskjeller som eksisterer mellom regnskapsmessige og skattemessige verdier, samt skattemessig underskudd til fremføring ved utgangen av regnskapsåret. Skatteøkende og skattereduserende midlertidige forskjeller som reverserer eller kan reversere i samme periode er fastsatt og skattevirkningen er beregnet på nettogrunnlaget. Selskapet har ikke endret regnskapsprinsipp fra 2022 til 2023.

Note

2

Antall årsverk i regnskapsåret

3.00

Note

1

Spesifisering av resultatregnskapet

Lønnskostnader



<u>Lønn</u>	<u>Årets</u>	<u>Fjorårets</u>
	3438861.00	2922851.00
<u>Folketrygdavgift</u>	<u>Årets</u>	<u>Fjorårets</u>
	556101.00	435455.00
<u>Pensjonskostnader</u>	<u>Årets</u>	<u>Fjorårets</u>
	215006.00	161559.00
<u>Andre ytelser</u>	<u>Årets</u>	<u>Fjorårets</u>
	26257.00	24891.00
<u>Sum lønnskostnader</u>	<u>Årets</u>	<u>Fjorårets</u>
	4236224.00	3544756.00

Note

Ekstraordinære inntekter og kostnader

<u>Sum</u>	<u>Beløp</u>	
<u>Balanseført verdi 31.12.</u>	<u>Varige driftsmidler</u>	<u>Immaterielle eiend.</u>

Konsernregnskap

Morselskapet sitt navn

Forretningskontor for morselskapet

Begrunnelse for at datterselskap er utelatt fra konsolideringen

Konsern, tilknyttet selskap m.v. - fordringer og gjeld

Fordringer

<u>Samlet beløp - tilknyttet selskap</u>	<u>Årets</u>	<u>Fjorårets</u>
<u>Samlet beløp - foretak i samme konsern</u>	<u>Årets</u>	<u>Fjorårets</u>
<u>Samlet beløp - foretak i samme konsern</u>	<u>Årets</u>	<u>Fjorårets</u>
<u>Samlet beløp - felles kontrollert virksomhet</u>	<u>Årets</u>	<u>Fjorårets</u>
<u>Pantstillelse</u>	<u>Beløp</u>	



Note

6

Fordringer

Fordringer som forfaller senere enn ett år etter regnskapsårets slutt
295000.00

Mer om fordringer

Fordringen er lån til Østre Gate 18 AS. Lånet er ikke rente beregnet.

<u>Beholdning av egne aksjer</u>	<u>Antall</u>	<u>Pålydende</u>	<u>Andel av aksjek.</u>
----------------------------------	---------------	------------------	-------------------------

Note

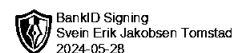
Lån og sikkerhetsstillelse til medlemmer

Er det gitt lån eller sikkerhetsstillelse til ledende personer: Nei

Opplysninger om:

Medlemmer av:

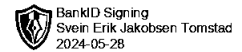
Mer om lån og sikkerhetsstillelse



Årsregnskap for
TOMSTAD AS
998805449
Regnskapsår
01.01.2023 - 31.12.2023



TOMSTAD AS
998 805 449



Resultatregnskap

	Note	2023	2022
Driftsinntekter			
Salgsinntekt		6 152 784	5 913 233
Sum driftsinntekter		6 152 784	5 913 233
Driftskostnader			
Varekostnad		-109 386	-14 082
Lønnskostnad	1, 2	-4 236 224	-3 544 756
Avskrivning på varige driftsmidler og immaterielle eiendeler	3	-56 088	-23 922
Annen driftskostnad		-691 936	-518 571
Sum driftskostnader		-5 093 634	-4 101 332
Driftsresultat		1 059 150	1 811 902
Finansinntekter			
Annen renteinntekt		0	0
Annen finansinntekt		3 714	0
Sum finansinntekter		3 714	0
Finanskostnader			
Annen rentekostnad		-811	-620
Sum finanskostnader		-811	-620
Netto finans		2 903	-620
Resultat før skattekostnad		1 062 053	1 811 282
Skattekostnad	4, 5	-234 905	-399 634
Årsresultat		827 148	1 411 648
Overføringer			
Ordinært utbytte		200 000	200 000
Tilleggsutbytte		0	1 000 000
Annen egenkapital		627 148	211 648
Sum overføringer		827 148	1 411 648



TOMSTAD AS
998 805 449

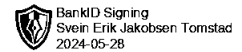


Balanse

	Note	31.12.2023	31.12.2022
EIENDELER			
Anleggsmidler			
Immaterielle eiendeler			
Utsatt skattefordel	4, 5	7 916	13 019
Sum immaterielle eiendeler		7 916	13 019
Varige driftsmidler			
Tomter, bygninger og annen fast eiendom	3	200 000	200 000
Driftsløsøre, inventar, verktøy, kontormaskiner, ol.	3	135 199	81 055
Sum varige driftsmidler		335 199	281 055
Finansielle anleggsmidler			
Lån til tilknyttet selskap og felles kontrollert virksomhet	6	295 000	245 000
Investeringer i aksjer og andeler		2 208 005	1 200 005
Sum finansielle anleggsmidler		2 503 005	1 445 005
Sum anleggsmidler		2 846 120	1 739 079
Omløpsmidler			
Fordringer			
Kundefordringer		1 795 278	1 978 362
Andre kortsiktige fordringer		52 450	13 018
Sum fordringer		1 847 728	1 991 380
Bankinnskudd, kontanter og lignende			
Bankinnskudd, kontanter og lignende		703 819	1 154 709
Sum bankinnskudd, kontanter og lignende		703 819	1 154 709
Sum omløpsmidler		2 551 547	3 146 089
SUM EIENDELER		5 397 667	4 885 167



TOMSTAD AS
998 805 449



Balanse

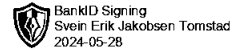
	Note	31.12.2023	31.12.2022
EGENKAPITAL OG GJELD			
Egenkapital			
Innskutt egenkapital			
Aksjekapital	7, 8	30 000	30 000
Sum innskutt egenkapital		30 000	30 000
Opptjent egenkapital			
Annen egenkapital	8	3 766 240	3 139 093
Sum opptjent egenkapital		3 766 240	3 139 093
Sum egenkapital		3 796 240	3 169 093
Gjeld			
Kortsiktig gjeld			
Leverandørgjeld		67 414	52 884
Betalbar skatt	4, 5	229 802	400 130
Skyldige offentlige avgifter		747 303	753 966
Utbytte		200 000	200 000
Annen kortsiktig gjeld		356 909	309 095
Sum kortsiktig gjeld		1 601 427	1 716 074
Sum gjeld		1 601 427	1 716 074
SUM EGENKAPITAL OG GJELD		5 397 667	4 885 167

Grimstad, 28.05.2024

Svein Erik Jakobsen Tomstad
styrets leder / daglig leder



TOMSTAD AS
998 805 449



Noter

Regnskapsprinsipper

Årsregnskapet er satt opp i samsvar med regnskapsloven og god regnskapsskikk for små foretak.

Salgsinntekter

Inntektsføring ved salg av varer skjer på leveringstidspunktet. Tjenester inntektsføres etter hvert som de leveres.

Klassifisering og vurdering av balanseposter

Anleggsmidler er eiendeler bestemt til varig eie eller bruk. Eiendeler som er knyttet til varekretsløpet er klassifisert som omløpsmidler. Fordringer klassifiseres som omløpsmidler hvis de forfaller til betaling innen ett år etter transaksjonsdagen. Tilsvarende klassifiseres gjeld som kortsiktig hvis gjelden forfaller til betaling innen ett år.

Omløpsmidler vurderes til laveste av anskaffelseskost og virkelig verdi. Kortsiktig gjeld balanseføres til nominelt beløp på etableringstidspunktet. Anleggsmidler vurderes til anskaffelseskost. Varige anleggsmidler avskrives etter en fornuftig avskrivningsplan. Anleggsmidlene nedskrives til virkelig verdi ved verdifall som ikke forventes å være forbigående. Langsiktig gjeld med unntak av andre avsetninger balanseføres til nominelt beløp på etableringstidspunktet.

Fordringer

Kundefordringer og andre fordringer er oppført i balansen til pålydende etter fradrag for avsetning til forventet tap. Avsetning til tap gjøres på grunnlag av individuelle vurderinger av de enkelte fordringene.

Varige driftsmidler

Varige driftsmidler balanseføres og avskrives over driftsmidlenes levetid dersom de har antatt levetid over 3 år og har en kostpris som overstiger kr 15 000. Direkte vedlikehold av driftsmidler kostnadsføres løpende under driftskostnader, mens påkostninger eller forbedringer tillegges driftsmidlets kostpris og avskrives i takt med driftsmidlet.

Forøvrig er følgende regnskapsprinsipper anvendt:

Forsikret pensjonsforpliktelse er ikke balanseført - kostnaden er lik premien. Leieavtaler er ikke balanseført.

Skatt

Skattekostnaden i resultatregnskapet omfatter både periodens betalbare skatt og endring i utsatt skatt. Utsatt skatt er beregnet med 22% på grunnlag av de midlertidige forskjeller som eksisterer mellom regnskapsmessige og skattemessige verdier, samt skattemessig underskudd til fremføring ved utgangen av regnskapsåret. Skatteøkende og skattereduserende midlertidige forskjeller som reverserer eller kan reversere i samme periode er fastsatt og skattevirkningen er beregnet på nettogrunnlaget.

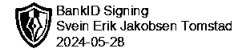
Selskapet har ikke endret regnskapsprinsipp fra 2022 til 2023.

Lån og sikkerhetsstillelse til ledende personer, eiere med videre

Det er ikke gitt lån eller sikkerhetsstillelse til medlemmer av styrende organer.



TOMSTAD AS
998 805 449



Note 1 - Lønnskostnader

Spesifikasjon av lønnskostnader	2023	2022
Lønn	3 438 861	2 922 851
Arbeidsgiveravgift	556 101	435 455
Pensjonskostnader	215 006	161 559
Andre relaterte ytelser	26 257	24 891
Sum	4 236 224	3 544 756

Note 2 - Antall årsverk

Antall årsverk sysselsatt i regnskapsåret: 3

Note 3 - Varige driftsmidler/anleggsmidler

Varige driftsmidler	Driftsløse, inventar o.l	Tomter, bygninger og annen fast eiendom	Sum
Anskaffelseskost pr 01.01	718 975	200 000	918 975
Tilgang i året	110 233	0	110 233
Avgang i året	0	0	0
Anskaffelseskost pr 31.12	829 208	200 000	1 029 208
Akkumulert av- og nedskrivninger 01.01	-637 920	0	-637 920
Akkumulert av- og nedskrivninger 31.12	-694 008	0	-694 008
Balanseført verdi pr 31.12	135 200	200 000	335 200
Årets av- og nedskrivninger	56 088	0	56 088
Økonomisk levetid	2,5 - 5,11	0	
Avskrivningsplan	Lineær / Saldo (Degressiv)	Lineær	

Note 4 - Spesifisering av skatt

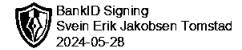
Skattekostnad	2023	2022
Betalbar skatt på alminnelig inntekt	229 802	400 130
+/- Endringer i utsatt skatt/utsatt skattefordel	5 103	-496
Skattekostnad	234 905	399 634

Skattepliktig inntekt	2023	2022
Resultat før skatt	1 062 053	1 811 282
Permanente forskjeller	5 698	5 237
+/- Endring i midlertidige forskjeller	-23 196	2 253
Skattepliktig inntekt	1 044 555	1 818 772

Betalbar skatt i balansen	2023	2022
Betalbar skatt på årets resultat	229 802	400 130
Sum betalbar skatt i balansen	229 802	400 130



TOMSTAD AS
998 805 449



Note 5 - Midlertidige forskjeller - utsatt skatt/skattefordel

Utsatt skatt/utsatt skattefordel i balansen avsettes på grunnlag av forskjeller mellom regnskapsmessige og skattemessige verdier i henhold til norsk regnskapsstandard for skatt.

Midlertidige skatteøkende og skattereduserende forskjeller som kan utlignes er nettoført.

Midlertidige forskjeller knyttet til:	01.01.2023	31.12.2023	Endring
Anleggsmidler	-42 835	-38 983	-3 852
Omløpsmidler	-16 343	3 000	-19 343
Netto forskjeller	-59 178	-35 982	-23 196
Sum midlertidige forskjeller som påvirker betalbar skatt	-59 178	-35 982	-23 196
Utsatt skattefordel 31.12.2023 basert på 22 %	-13 019	-7 916	-5 103

Note 6 - Fordringer

Fordringer som forfaller senere enn ett år etter regnskapsårets slutt	295 000
---	---------

Mer om fordringer

Fordringen er lån til Østre Gate 18 AS. Lånet er ikke rente beregnet.

Note 7 - Aksjekapital

Aksjeklasse	Antall aksjer	Aksjenes pålydende	Bokført verdi
Ordinære	100	300	30 000
Aksjonærer	Antall aksjer	Eierandel %	Aksjeklasse
Svein Erik J Tomstad	100	100,00	Ordinære

Note 8 - Egenkapital

	Aksjekapital	Opptjent egenkapital	Sum
Egenkapital 31.12.2022	30 000	3 139 093	3 169 093
Årsresultat	0	827 148	827 148
Avsatt utbytte	0	-200 000	-200 000
Egenkapital 31.12.2023	30 000	3 766 240	3 796 240