



ÅRSREGNSKAPET FOR REGNSKAPSÅRET 2023 - GENERELL INFORMASJON

Enheten

Organisasjonsnummer: 990 753 334
Organisasjonsform: Aksjeselskap
Foretaksnavn: AMBEMA MANAGEMENT AS
Forretningsadresse: Nedre Stokkavei 97
4023 STAVANGER

Regnskapsår

Årsregnskapets periode: 01.01.2023 - 31.12.2023

Konsern

Morselskap i konsern: Ja
Konsernregnskap lagt ved: Nei

Regnskapsregler

Regler for små foretak benyttet: Ja
Benyttet ved utarbeidelsen av årsregnskapet til selskapet: Regnskapslovens alminnelige regler

Årsregnskapet fastsatt av kompetent organ

Bekreftet av representant for selskapet: Atle Edvardsen
Dato for fastsettelse av årsregnskapet: 20.09.2024

Grunnlag for avgivelse

År 2023: Årsregnskapet er elektronisk innlevert
År 2022: Tall er hentet fra elektronisk innlevert årsregnskap fra 2023

Det er ikke krav til at årsregnskapet m.v. som sendes til Regnskapsregisteret er undertegnet. Kontrollen på at dette er utført ligger hos revisor/enhetens øverste organ. Sikkerheten ivaretas ved at innsender har rolle/rettighet for innsending av årsregnskapet via Altinn, og ved at det bekreftes at årsregnskapet er fastsatt av kompetent organ.

Brønnøysundregistrene, 03.07.2025



Resultatregnskap

Beløp i: NOK	Note	2023	2022
RESULTATREGNSKAP			
Inntekter			
Salgsinntekt		2 400 000	4 400 000
Sum inntekter		2 400 000	4 400 000
Kostnader			
Lønnskostnad	2	959 101	1 395 094
Annen driftskostnad		65 866	80 985
Sum kostnader		1 024 966	1 476 079
Driftsresultat		1 375 034	2 923 921
Finansinntekter og finanskostnader			
Inntekt på investering i datterselskap			1 000 000
Annen renteinntekt		1 626	573
Annen finansinntekt	3	1 346 629	1 123 878
Verdiøkning markedsbaserte omløpsmidler	3	129 223	49 893
Sum finansinntekter		1 477 477	2 174 344
Verdireduksjon markedsbaserte omløpsmidler	3		715 974
Nedskrivning av finansielle eiendeler	3		
Nedskrivning av andre finansielle anleggsmidler	3	1 664 044	
Annen rentekostnad		11 604	1 044
Annen finanskostnad	3	260 366	267 257
Sum finanskostnader		1 936 014	984 275
Netto finans		-458 537	1 190 069
Ordinært resultat før skattekostnad		916 497	4 113 990
Skattekostnad på resultat	4	293 442	819 438
Ordinært resultat etter skattekostnad		623 055	3 294 552
Årsresultat	5	623 055	3 294 552
Årsresultat etter minoritetsinteresser		623 055	3 294 552



Resultatregnskap

Beløp i: NOK	Note	2023	2022
Totalresultat		623 055	3 294 552
Overføringer og disponeringer			
Avsatt til fond for vurderingsforskjeller	5		
Overført fra fond for vurderingsforskjeller	5		
Ordinært utbytte	5		
Tilleggsutbytte	5		4 300 000
Ekstraordinært utbytte	5		
Konsernbidrag	5		
Avgitt konsernbidrag	5		
Udekket tap	5, 5		
Avsatt til annen egenkapital	5	623 055	
Overført fra annen egenkapital	5		-1 005 448
Sum overføringer og disponeringer		623 055	3 294 552



Balanse

Beløp i: NOK	Note	2023	2022
BALANSE - EIENDELER			
Anleggsmidler			
Immaterielle eiendeler			
Utsatt skattefordel	4	134 350	
Sum immaterielle eiendeler		134 350	
Finansielle anleggsmidler			
Investering i datterselskap	3	6 830 000	6 830 000
Investering i annet foretak i samme konsern	3		
Lån til foretak i samme konsern	6		
Investeringer i tilknyttet selskap	3	1 510 500	10 500
Lån til tilknyttet selskap og felles kontrollert virksomhet	6		
Investeringer i aksjer og andeler	3	763 061	2 109 671
Obligasjoner	3		
Andre langsiktige fordringer	6		
Sum finansielle anleggsmidler		9 103 561	8 950 171
Sum anleggsmidler		9 237 911	8 950 171
Omløpsmidler			
Varer			
Fordringer			
Andre kortsiktige fordringer	6	2 060 439	1 895 172
Konsernfordringer	6, 6		
Sum fordringer		2 060 439	1 895 172
Investeringer			
Aksjer og andeler i foretak i samme konsern	3		
Markedsbaserte aksjer	3	3 100 712	2 266 633
Markedsbaserte obligasjoner	3		
Andre markedsbaserte finansielle instrumenter	3		
Andre finansielle instrumenter	3		
Sum investeringer		3 100 712	2 266 633
Bankinnskudd, kontanter og lignende			



Balanse

Beløp i: NOK	Note	2023	2022
Bankinnskudd, kontanter o.l.	7	89 345	686 559
Sum bankinnskudd, kontanter og lignende		89 345	686 559
Sum omløpsmidler		5 250 495	4 848 364
SUM EIENDELER		14 488 407	13 798 535

BALANSE - EGENKAPITAL OG GJELD

Egenkapital

Innskutt egenkapital

Aksjekapital	5, 8	100 000	100 000
Overkurs	5	10 000	10 000
Sum innskutt egenkapital		110 000	110 000

Opptjent egenkapital

Annen egenkapital	5	12 139 073	11 516 019
Sum opptjent egenkapital		12 139 073	11 516 019

Sum egenkapital

12 249 073 **11 626 019**

Gjeld

Langsiktig gjeld

Utsatt skatt	4		
Annen langsiktig gjeld			
Konvertible lån	6		
Langsiktig konserngjeld	6		
Ansvarlig lånekapital	6		
Øvrig langsiktig gjeld	6		
Sum langsiktig gjeld		0	0

Kortsiktig gjeld

Konvertible lån	6		
Leverandørgjeld		46 734	24 793
Betalbar skatt	4	228 452	819 438
Skyldig offentlige avgifter		65 729	679 258



Balanse

Beløp i: NOK	Note	2023	2022
Kortsiktig konserngjeld	6		
Annen kortsiktig gjeld	6	1 898 419	649 027
Sum kortsiktig gjeld		2 239 333	2 172 516
Sum gjeld		2 239 333	2 172 516
SUM EGENKAPITAL OG GJELD		14 488 407	13 798 535



Brønnøysundregistrene

ÅRSREGNSKAP FOR REGNSKAPSÅRET 2023 - GENERELL INFORMASJON

Journalnummer: 2024 749241

Enheten

Organisasjonsnummer: 990 753 334
Organisasjonsform: Aksjeselskap
Foretaksnavn: AMBEMA MANAGEMENT AS
Forretningsadresse: Nedre Stokkavei 97
4023 STAVANGER

Regnskapsår

Årsregnskapets periode: 01.01.2023 - 31.12.2023

Konsern

Morselskap i konsern: Ja
Konsernregnskap lagt ved: Nei

Regnskapsregler

Regler for små foretak benyttet: Ja
Benyttet ved utarbeidelsen av
årsregnskapet til selskapet: Regnskapslovens alminnelige regler

Årsregnskapet fastsatt av kompetent organ

Bekreftet av representant for selskapet: Atle Edvardsen
Dato for fastsettelse av årsregnskapet: 20.09.2024

Revisjon

Årsregnskapet er utarbeidet av ekstern
autorisert regnskapsfører: Ja
Ekstern autorisert regnskapsfører har i
løpet av regnskapsåret bistått ved den
løpende regnskapsføringen eller utført
andre tjenester for selskapet enn å
utarbeide årsregnskapet: Ja

Grunnlag for avgivelse

År 2023: Årsregnskap er elektronisk innlevert.
År 2022: Tall er hentet fra elektronisk innlevert årsregnskap fra 2023.

Det er ikke krav til at årsregnskapet m.v. som sendes til Regnskapsregisteret er undertegnet. Kontrollen på at dette er utført ligger hos revisor/enhetens øverste organ. Sikkerheten ivaretas ved at innsender har rolle/rettighet for innsending av årsregnskapet via Altinn, og ved at det bekreftes at årsregnskapet er fastsatt av kompetent organ.

Brønnøysundregistrene, 24.09.2024

Brønnøysundregistrene
Postadresse: Postboks 900, 8910 Brønnøysund
Telefon: 75 00 75 00
E-post: firmapost@brreg.no Internett: www.brreg.no
Organisasjonsnummer: 974 760 673



Organisasjonsnr: 990 753 334
AMBEMA MANAGEMENT AS

RESULTATREGNSKAP

Beløp i: NOK	Note	2023	2022
RESULTATREGNSKAP			
Inntekter			
Salgsinntekt		2 400 000	4 400 000
Sum inntekter		2 400 000	4 400 000
Kostnader			
Lønnskostnad	2	959 101	1 395 094
Annen driftskostnad		65 866	80 985
Sum kostnader		1 024 966	1 476 079
Driftsresultat		1 375 034	2 923 921
Finansinntekter og finanskostnader			
Inntekt på investering i datterselskap			1 000 000
Annen renteinntekt		1 626	573
Annen finansinntekt	3	1 346 629	1 123 878
Verdiøkning markedsbaserte omløpsmidler	3	129 223	49 893
Sum finansinntekter		1 477 477	2 174 344
Verdireduksjon markedsbaserte omløpsmidler	3		715 974
Nedskrivning av finansielle eiendeler	3		
Nedskrivning av andre finansielle anleggsmidler	3	1 664 044	
Annen rentekostnad		11 604	1 044
Annen finanskostnad	3	260 366	267 257
Sum finanskostnader		1 936 014	984 275
Netto finans		-458 537	1 190 069
Ordinært resultat før skattekostnad			
Skattekostnad på resultat	4	916 497	4 113 990
Ordinært resultat etter skattekostnad		293 442	819 438
Årsresultat	5	623 055	3 294 552
Årsresultat etter minoritetsinteresser		623 055	3 294 552
Totalresultat		623 055	3 294 552
Overføringer og disponeringer			



Avsatt til fond for vurderingsforskjeller	5		
Overført fra fond for vurderingsforskjeller	5		
Ordinært utbytte	5		
Tilleggsutbytte	5		4 300 000
Ekstraordinært utbytte	5		
Konsernbidrag	5		
Avgitt konsernbidrag	5		
Udekket tap	5, 5		
Avsatt til annen egenkapital	5	623 055	
Overført fra annen egenkapital	5		-1 005 448
Sum overføringer og disponeringer		623 055	3 294 552



Organisasjonsnr: 990 753 334
AMBEMA MANAGEMENT AS

BALANSE

Beløp i: NOK	Note	2023	2022
BALANSE - EIENDELER			
Anleggsmidler			
Immaterielle eiendeler			
Utsatt skattefordel	4	134 350	
Sum immaterielle eiendeler		134 350	
Finansielle anleggsmidler			
Investering i datterselskap	3	6 830 000	6 830 000
Investering i annet foretak i samme konsern	3		
Lån til foretak i samme konsern	6		
Investeringer i tilknyttet selskap	3	1 510 500	10 500
Lån til tilknyttet selskap og felles kontrollert virksomhet	6		
Investeringer i aksjer og andeler	3	763 061	2 109 671
Obligasjoner	3		
Andre langsiktige fordringer	6		
Sum finansielle anleggsmidler		9 103 561	8 950 171
Sum anleggsmidler		9 237 911	8 950 171
Omløpsmidler			
Varer			
Fordringer			
Andre kortsiktige fordringer	6	2 060 439	1 895 172
Konsernfordringer	6, 6		
Sum fordringer		2 060 439	1 895 172
Investeringer			
Aksjer og andeler i foretak i samme konsern	3		
Markedsbaserte aksjer	3	3 100 712	2 266 633
Markedsbaserte obligasjoner	3		
Andre markedsbaserte finansielle instrumenter	3		
Andre finansielle instrumenter	3		
Sum investeringer		3 100 712	2 266 633
Bankinnskudd, kontanter og lignende			



Bankinnskudd, kontanter o. l.	7	89 345	686 559
Sum bankinnskudd, kontanter og lignende		89 345	686 559
Sum omløpsmidler		5 250 495	4 848 364
SUM EIENDELER		14 488 407	13 798 535
BALANSE - EGENKAPITAL OG GJELD			
Egenkapital			
Innskutt egenkapital			
Aksjekapital	5, 8	100 000	100 000
Overkurs	5	10 000	10 000
Sum innskutt egenkapital		110 000	110 000
Opptjent egenkapital			
Annen egenkapital	5	12 139 073	11 516 019
Sum opptjent egenkapital		12 139 073	11 516 019
Sum egenkapital		12 249 073	11 626 019
Gjeld			
Langsiktig gjeld			
Utsatt skatt	4		
Annen langsiktig gjeld			
Konvertible lån	6		
Langsiktig konserngjeld	6		
Ansvarlig lånekapital	6		
Øvrig langsiktig gjeld	6		
Sum langsiktig gjeld		0	0
Kortsiktig gjeld			
Konvertible lån	6		
Leverandørgjeld		46 734	24 793
Betalbar skatt	4	228 452	819 438
Skyldig offentlige avgifter		65 729	679 258
Kortsiktig konserngjeld	6		
Annen kortsiktig gjeld	6	1 898 419	649 027
Sum kortsiktig gjeld		2 239 333	2 172 516
Sum gjeld		2 239 333	2 172 516
SUM EGENKAPITAL OG GJELD		14 488 407	13 798 535



Organisasjonsnr: 990 753 334
AMBEMA MANAGEMENT AS

NOTEOPPLYSNINGER - SELSKAP - alle poster oppgitt i hele tall

Note
2

Antall årsverk i regnskapsåret
1.00

Sum Beløp

Balanseført verdi 31.12. Varige driftsmidler Immaterielle eiend.

Konsernregnskap

Morselskapet sitt navn

Forretningskontor for morselskapet

Begrunnelse for at datterselskap er utelatt fra konsolideringen

Samlet beløp - tilknyttet selskap Årets Fjorårets

Samlet beløp - foretak i samme konsern Årets Fjorårets

Samlet beløp - foretak i samme konsern Årets Fjorårets

Samlet beløp - felles kontrollert virksomhet Årets Fjorårets

Pantstillelse Beløp

Beholdning av egne aksjer Antall Pålydende Andel av aksjek.



Årsregnskap 2023 Ambema Management AS

Resultatregnskap
Balanse
Noter til regnskapet

Org.nr.: 990 753 334

Doc ID: bd97be15c9a0ff7d7b64cdeadc05944ae63be80a



Resultatregnskap

Ambema Management AS

Driftsinntekter og driftskostnader	Note	2023	2022
Salgsinntekt		2 400 000	4 400 000
Sum driftsinntekter		2 400 000	4 400 000
Lønnskostnad	2	959 101	1 395 094
Annen driftskostnad		65 866	80 985
Sum driftskostnader		1 024 966	1 476 079
Driftsresultat		1 375 034	2 923 921
Finansinntekter og finanskostnader			
Inntekt på investering i datterselskap		0	1 000 000
Annen renteinntekt		1 626	573
Annen finansinntekt	3	1 346 629	1 123 878
Verdøkning markedsbaserte omløpsmidler	3	129 223	49 893
Verdireduksjon markedsbaserte omløpsmidler	3	0	715 974
Nedskrivning av andre finansielle anleggsmidler	3	1 664 044	0
Annen rentekostnad		11 604	1 044
Annen finanskostnad	3	260 366	267 257
Resultat av finansposter		-458 537	1 190 069
Resultat før skattekostnad		916 497	4 113 990
Skattekostnad på resultat	4	293 442	819 438
Resultat		623 055	3 294 552
Årsresultat	5	623 055	3 294 552
Overføringer			
Tilleggsutbytte	5	0	4 300 000
Avsatt til annen egenkapital	5	623 055	0
Overført fra annen egenkapital	5	0	1 005 448
Sum overføringer		623 055	3 294 552



Balanse

Ambema Management AS

Eiendeler	Note	2023	2022
Anleggsmidler			
Utsatt skattefordel	4	134 350	0
Sum immaterielle eiendeler		134 350	0
Finansielle anleggsmidler			
Investeringer i datterselskap	3	6 830 000	6 830 000
Investeringer i tilknyttet selskap	3	1 510 500	10 500
Investeringer i aksjer og andeler	3	763 061	2 109 671
Sum finansielle anleggsmidler		9 103 561	8 950 171
Sum anleggsmidler		9 237 911	8 950 171
Omløpsmidler			
Fordringer			
Andre kortsiktige fordringer	6	2 060 439	1 895 172
Sum fordringer		2 060 439	1 895 172
Investeringer			
Markedsbaserte aksjer	3	3 100 712	2 266 633
Sum investeringer		3 100 712	2 266 633
Bankinnskudd, kontanter o.l.	7	89 345	686 559
Sum omløpsmidler		5 250 495	4 848 364
Sum eiendeler		14 488 407	13 798 535



Balanse

Ambema Management AS

Egenkapital og gjeld	Note	2023	2022
Egenkapital			
Innskutt egenkapital			
Aksjekapital	5, 8	100 000	100 000
Overkurs	5	10 000	10 000
Sum innskutt egenkapital		110 000	110 000
Opptjent egenkapital			
Annen egenkapital	5	12 139 073	11 516 019
Sum opptjent egenkapital		12 139 073	11 516 019
Sum egenkapital		12 249 073	11 626 019
Gjeld			
Kortsiktig gjeld			
Leverandørgjeld		46 734	24 793
Betalbar skatt	4	228 452	819 438
Skyldig offentlige avgifter		65 729	679 258
Annen kortsiktig gjeld	6	1 898 419	649 027
Sum kortsiktig gjeld		2 239 333	2 172 516
Sum gjeld		2 239 333	2 172 516
Sum egenkapital og gjeld		14 488 407	13 798 535

Stavanger, 20.09.2024

Styret i Ambema Management AS

Atle Edvardsen

Atle Edvardsen

Styreleder



Note 1 Regnskapsprinsipper

Årsregnskapet er satt opp i samsvar med regnskapsloven og god regnskapsskikk for små foretak.

Valuta

Pengeposter i utenlandsk valuta vurderes iht. kursen ved regnskapsårets slutt.

Skatt

Skattekostnaden i resultatregnskapet omfatter både periodens betalbare skatt og endring i utsatt skatt. Utsatt skatt er beregnet med 22 % på grunnlag av de midlertidige forskjeller som eksisterer mellom regnskapsmessige og skattemessige verdier, samt ligningsmessig underskudd til fremføring ved utgangen av regnskapsåret. Skatteøkende og skattereduserende midlertidige forskjeller som reverserer eller kan reverseres i samme periode er utlignet og nettoført.

Klassifisering og vurdering av omløpsmidler

Omløpsmidler og kortsiktig gjeld omfatter normalt poster som forfaller til betaling innen ett år etter balansedagen, samt poster som knytter seg til varekretsløpet. Omløpsmidler vurderes til laveste verdi av anskaffelseskost og virkelig verdi.

Investeringer i datterselskap, tilknyttede selskap og andre aksjer og andeler

Investering i aksjer og andeler vurderes etter kostmetoden i selskapsregnskapet. Investeringen er vurdert til anskaffelseskost for aksjene med mindre nedskrivning har vært nødvendig. Det er foretatt nedskrivning til virkelig verdi når verdifall skyldes årsaker som ikke kan forventes å være forbigående og det må anses nødvendig etter god regnskapsskikk. Nedskrivninger er reversert når grunnlaget for nedskrivning ikke lenger er til stede.

Utbytte, konsernbidrag og andre utdelinger fra selskap er inntektsført samme år som det er avsatt i givers regnskap. Overstiger utbytte / konsernbidraget andelen av opptjent resultat etter anskaffelsestidspunktet, representerer den overskytende del tilbakebetaling av investert kapital, og utdelingene er fratrukket investeringens verdi i balansen.

Investeringer i markedsbaserte aksjer og andeler

Investering i markedsbaserte aksjer og andeler vurderes til virkelig verdi per balansedagen. Verdiøkninger og verdireduksjoner regnskapsføres som urealiserte gevinster- eller tap i perioden.

Fordringer

Kundefordringer og andre fordringer oppføres til pålydende etter fradrag for avsetning til forventet tap. Avsetning til tap gjøres på grunnlag av en individuell vurdering av de enkelte fordringene.



Note 2 Lønnskostnader

Lønnskostnader	2023	2022
Lønninger	733 852	1 156 684
Arbeidsgiveravgift	122 683	174 515
Pensjonskostnader	73 897	68 288
Andre ytelser	28 668	-4 392
Sum	959 101	1 395 094

Selskapet har i 2023 sysselsatt 1 årsverk.

Note 3 Investeringer

Datterselskap	Eierandel	Balanseført verdi	Resultat 2023	Egenkapital 2023
Bolt Management AS	100%	30 000	-7 512	30 000
Bolt Corporate Finance AS	100%	6 800 000	-715 085	1 891 491
Totalt		6 830 000		

Tilknyttede selskap	Eierandel	Balanseført verdi	Resultat 2023	Egenkapital 2023
Skagen Ship Management AS	50%	1 510 500	2 226 498	4 548 308
Totalt		1 510 500		

Andre aksjer og andeler	Anskaffelses kost	Balanseført verdi
Jengax AS	793 000	35 732
Melody Pipe AS	150 000	1
Golf Planet AS	1	1
Pulpit Rock Capital AS	166 670	116 644
Totalt	1 109 671	152 378

Investeringen i Melody Pipe AS er skrevet ned med kr. 149 999, og investeringen i Pulpit Rock Capital AS er nedskrevet med kr. 50 026.

Markedsbaserte omløpsaksjer	Anskaffelses kost	Balanseført verdi	Urealisert gevinst/tap
Aksjeportefølje	3 157 410	3 100 712	-56 699
Totalt	3 157 410	3 100 712	-56 699

Det er regnskapsført kr. 1 094 770 i gevinst og kr. 231 327 i tap ved realisasjon av aksjer og andeler i 2023. Urealisert gevinst er regnskapsført med kr. 129 223. Det er inntektsført kr. 250 000 i utbytte fra aksjeporteføljen i året.

**Note 4 Skatt**

Årets skattekostnad	2023	2022
Resultatført skatt på ordinært resultat:		
Betalbar skatt	427 792	819 438
Endring i utsatt skattefordel	-134 350	0
Skattekostnad ordinært resultat	293 442	819 438

Skattepliktig inntekt:		
Ordinært resultat før skatt	916 497	4 113 990
Permanente forskjeller	417 328	-389 272
Endring i midlertidige forskjeller	610 683	0
Avgitt konsemsbidrag	-906 091	0
Skattepliktig inntekt	1 038 416	3 724 718

Betalbar skatt i balansen:		
Betalbar skatt på årets resultat	427 792	819 438
Betalbar skatt på avgitt konsemsbidrag	-199 340	0
Sum betalbar skatt i balansen	228 452	819 438

Beregning av effektiv skattesats		
Resultat før skatt	916 497	4 113 990
Beregnet skatt av resultat før skatt	201 629	905 078
Skatteeffekt av permanente forskjeller	91 812	-85 640
Sum	293 441	819 438
Effektiv skattesats	32,0 %	19,9 %

Skatteeffekten av midlertidige forskjeller som har gitt opphav til utsatt skatt og utsatte skattefordeler, spesifisert på typer av midlertidige forskjeller

	2023	2022	Endring
Varebeholdning	-610 683	0	610 683
Sum	-610 683	0	610 683

Grunnlag for utsatt skattefordel / skatt	-610 683	0	610 683
---	-----------------	----------	----------------

Utsatt skattefordel / skatt (22 %)	-134 350	0	134 350
---	-----------------	----------	----------------

Note 5 Egenkapital

	Aksjekapital	Overkurs	Annen egenkapital	Sum egenkapital
Pr. 31.12.2022	100 000	10 000	11 516 019	11 626 019
Årets resultat	0	0	623 055	623 055
Pr. 31.12.2023	100 000	10 000	12 139 073	12 249 073



Note 6 Spesifikasjon av fordringer og gjeld

Kortsiktige fordringer	2023	2022
Fordring på Skagen Ship Management AS	625 500	1 650 500
Fordring på Golf Planet Holding AS	403 200	179 200
Konvertibelt lån - Surfact AS	1 000 000	0
Andre kortsiktige fordringer	31 739	65 472
Sum	2 060 439	1 895 172

Kortsiktig gjeld	2023	2022
Gjeld til aksjonær	196 422	0
Gjeld til Bolt Management AS	43 298	21 504
Gjeld til Bolt Corporate Finance AS	1 294 297	410 000
Gjeld til Petro Management Consulting AS	275 000	0
Annen kortsiktig gjeld	89 402	217 523
Sum	1 898 419	649 027

Note 7 Bankinnskudd

Innestående midler på skattetrekkskonto (bundne midler) er på kr. 6 191.

Note 8 Aksjonærer

Aksjekapitalen i Ambema Management AS pr. 31.12.2023 består av:

	Antall	Pålydende	Bokført
Ordinære aksjer	100	1 000	100 000
Sum	100		100 000

Eierstruktur

	Ordinære	Eierandel	Stemmeandel
EDVARSEN ATLE	100	100%	100%
Totalt antall aksjer	100	100%	100%



Uttalelse til revisor

I forbindelse med revisjonen av regnskapet for året som ble avsluttet den 31. desember 2023 bekrefter vi at:

Regnskap

- Vi erkjenner vårt ansvar for iverksetting og drift av regnskaps- og internkontrollsystemer som er utformet for å forhindre og avdekke feil og misligheter.
- Vi har etter vår vurdering oppfylt vårt ansvar vedrørende utarbeidelsen av regnskapet. Etter vår vurdering gir årsregnskapet et rettviseende bilde og inneholder ikke vesentlige feil eller mangler.
- Etter vår vurdering er det brukt rimelige forutsetninger ved utarbeidelsen av regnskapsestimater, herunder regnskapsestimater målt til virkelig verdi.
- Det er tatt tilstrekkelig hensyn til og opplyst om forhold til nærstående parter og transaksjoner med disse.
- Det har ikke forekommet hendelser etter 31.12. som medfører korrigerende eller omtale i årsregnskapet.

Opplysninger som er gitt

- Vi har gitt revisor tilgang til alle relevante opplysninger for utarbeidelsen av regnskapet.
- Alle transaksjoner er registrert i regnskapsposter og reflektert i regnskapet.
- Alle forpliktelser, garantier og sikkerhetsstillelser er regnskapsført eller opplyst om.
- Vi har gitt revisor opplysninger om resultatene av vår vurdering av risikoen for at regnskapet kan inneholde vesentlig feilinformasjon som følge av misligheter.
- Vi er ikke kjent med misligheter, og har heller ikke mistanke om misligheter, som kan ha påvirket regnskapet i vesentlig grad, og som involverer ledelsen, ansatte med betydningsfull rolle i regnskaps- eller internkontroll eller andre.
- Vi er ikke kjent med tilfeller av manglende overholdelse av lover og forskrifter som kan ha betydning for utarbeidelsen av regnskapet. Selskapet har ikke mottatt krav i forbindelse med rettssaker og forventer heller ikke å motta slike krav.

Politisk eksponerte personer

- Vi bekrefter at verken daglig leder, styremedlemmer eller reelle rettighetshavere (eiere med eierandel > 25 %) er politisk eksponerte personer (dvs. personer som de siste 12 månedene har eller har hatt en fremtredende offentlig stilling eller verv i Norge eller utlandet). De er heller ikke nært familiemedlem eller kjent medarbeider til politisk eksponert person. Med nært familiemedlem menes foreldre, ektefelle, registrert partner, samboer, barn, samt barns ektefelle, registrert partner eller samboer.

Dato: 20. september 2024

Ambema Management AS

Atle Edvardsen

Atle Edvardsen

Daglig leder





Doc ID: bd97be15c9a0ff7d7b64cdeadc05944ae63be80a



Audit trail

Title	Årsregnskap 2023 - Ambema Management AS
File name	Årsregnskap...ment_AS.pdf and 1 other
Document ID	bd97be15c9a0ff7d7b64cdeadc05944ae63be80a
Audit trail date format	MM / DD / YYYY
Status	• Signed

Document History

 SENT	09 / 20 / 2024 07:54:18 UTC	Sent for signature to Atle Edvardsen (atle.edvardsen@bcf.no) from post@relevantregnskap.no IP: 212.33.129.146
 VIEWED	09 / 20 / 2024 10:51:15 UTC	Viewed by Atle Edvardsen (atle.edvardsen@bcf.no) IP: 85.167.216.35
 SIGNED	09 / 20 / 2024 10:51:35 UTC	Signed by Atle Edvardsen (atle.edvardsen@bcf.no) IP: 85.167.216.35
 COMPLETED	09 / 20 / 2024 10:51:35 UTC	The document has been completed.



FRYD REVISJON AS

UAVHENGIG REVISORS BERETNING

Til generalforsamlingen i Ambema Management AS

Konklusjon

Vi har revidert årsregnskapet for Ambema Management AS som viser et overskudd på kr 623 055. Årsregnskapet består av balanse per 31. desember 2023, resultatregnskap for regnskapsåret avsluttet per denne datoen og noter til årsregnskapet, herunder et sammendrag av viktige regnskapsprinsipper.

Etter vår mening

- oppfyller årsregnskapet gjeldende lovkrav, og
- gir årsregnskapet et rettviseende bilde av selskapets finansielle stilling per 31. desember 2023 og av dets resultater for regnskapsåret avsluttet per denne datoen i samsvar med regnskapslovens regler og god regnskapsskikk i Norge.

Grunnlag for konklusjonen

Vi har gjennomført revisjonen i samsvar med International Standards on Auditing (ISA-ene). Våre oppgaver og plikter i henhold til disse standardene er beskrevet nedenfor under Revisors oppgaver og plikter ved revisjonen av årsregnskapet. Vi er uavhengige av selskapet i samsvar med kravene i relevante lover og forskrifter i Norge og International Code of Ethics for Professional Accountants (inkludert internasjonale uavhengighetsstandarder) utstedt av International Ethics Standards Board for Accountants (IESBA-reglene), og vi har overholdt våre øvrige etiske forpliktelser i samsvar med disse kravene. Innhentet revisjonsbevis er etter vår vurdering tilstrekkelig og hensiktsmessig som grunnlag for vår konklusjon.

Ledelsens ansvar for årsregnskapet

Styret og daglig leder (ledelsen) er ansvarlig for å utarbeide årsregnskapet og for at det gir et rettviseende bilde i samsvar med regnskapslovens regler og god regnskapsskikk i Norge. Ledelsen er også ansvarlig for slik intern kontroll som den finner nødvendig for å kunne utarbeide et årsregnskap som ikke inneholder vesentlig feilinformasjon, verken som følge av misligheter eller utilsiktede feil.

Ved utarbeidelsen av årsregnskapet må ledelsen ta standpunkt til selskapets evne til fortsatt drift og opplyse om forhold av betydning for fortsatt drift. Forutsetningen om fortsatt drift skal legges til grunn for årsregnskapet så lenge det ikke er sannsynlig at virksomheten vil bli avviklet.

Revisors oppgaver og plikter ved revisjonen av årsregnskapet

Vårt mål er å oppnå betryggende sikkerhet for at årsregnskapet som helhet ikke inneholder vesentlig feilinformasjon, verken som følge av misligheter eller utilsiktede feil, og å avgi en revisjonsberetning som inneholder vår konklusjon. Betryggende sikkerhet er en høy grad av sikkerhet, men ingen garanti for at en revisjon utført i samsvar ISA-ene, alltid vil avdekke vesentlig feilinformasjon. Feilinformasjon kan oppstå som følge av misligheter eller utilsiktede feil. Feilinformasjon er å anse som vesentlig dersom den enkeltvis eller samlet med rimelighet kan forventes å påvirke de økonomiske beslutningene som brukerne foretar på grunnlag av årsregnskapet.

For videre beskrivelse av revisors oppgaver og plikter vises det til

<https://revisorforeningen.no/revisjonsberetninger>

Kvernaland, 20. september 2024

Fryd Revisjon AS

Asbjørn Nygård

Statsautorisert revisor

FRYD REVISJON AS, Orstadbakken 42, 4355 KVERNALAND.

Org.nr.: 919 314 443 - Telefon: 906 27 385 - E-post: asbjorn@frydrevisjon.no