



ÅRSREGNSKAPET FOR REGNSKAPSÅRET 2023 - GENERELL INFORMASJON

Enheten

Organisasjonsnummer: 920 124 178
Organisasjonsform: Aksjeselskap
Foretaksnavn: FRØYA INDUSTRIEIENDOM INVEST AS
Forretningsadresse: c/o Malling & Co Forvaltning AS
Dronning Mauds gate 15
0250 OSLO

Regnskapsår

Årsregnskapets periode: 01.01.2023 - 31.12.2023

Konsern

Morselskap i konsern: Ja
Konsernregnskap lagt ved: Nei

Regnskapsregler

Regler for små foretak benyttet: Ja
Benyttet ved utarbeidelsen av årsregnskapet til selskapet: Regnskapslovens alminnelige regler

Årsregnskapet fastsatt av kompetent organ

Bekreftet av representant for selskapet: Malling & Co Forvaltning AS
Dato for fastsettelse av årsregnskapet: 26.04.2024

Grunnlag for avgivelse

År 2023: Årsregnskapet er elektronisk innlevert
År 2022: Tall er hentet fra elektronisk innlevert årsregnskap fra 2023

Det er ikke krav til at årsregnskapet m.v. som sendes til Regnskapsregisteret er undertegnet. Kontrollen på at dette er utført ligger hos revisor/enhetens øverste organ. Sikkerheten ivaretas ved at innsender har rolle/rettighet for innsending av årsregnskapet via Altinn, og ved at det bekreftes at årsregnskapet er fastsatt av kompetent organ.

Brønnøysundregistrene, 06.08.2025



Resultatregnskap

Beløp i: NOK	Note	2023	2022
RESULTATREGNSKAP			
Kostnader			
Annen driftskostnad	1	31 815	20 592
Sum kostnader		31 815	20 592
Driftsresultat		-31 815	-20 592
Finansinntekter og finanskostnader			
Annen renteinntekt		86	
Sum finansinntekter		86	
Rentekostnad til foretak i samme konsern	2	19 371 228	18 266 434
Sum finanskostnader		19 371 228	18 266 434
Netto finans		-19 371 142	-18 266 434
Ordinært resultat før skattekostnad	3	-19 402 957	-18 287 026
Skattekostnad på resultat	3	-4 268 651	-4 023 145
Ordinært resultat etter skattekostnad		-15 134 306	-14 263 881
Årsresultat	4	-15 134 306	-14 263 881
Årsresultat etter minoritetsinteresser		-15 134 306	-14 263 881
Totalresultat		-15 134 306	-14 263 881
Overføringer og disponeringer			
Avsatt til annen egenkapital		-15 134 306	-14 263 881
Sum overføringer og disponeringer		-15 134 306	-14 263 881



Balanse

Beløp i: NOK	Note	2023	2022
BALANSE - EIENDELER			
Anleggsmidler			
Immaterielle eiendeler			
Utsatt skattefordel	3	14 913 697	10 645 046
Sum immaterielle eiendeler		14 913 697	10 645 046
Finansielle anleggsmidler			
Investering i datterselskap	5	367 124 700	367 124 700
Sum finansielle anleggsmidler		367 124 700	367 124 700
Sum anleggsmidler		382 038 397	377 769 746
Omløpsmidler			
Varer			
Fordringer			
Andre kortsiktige fordringer		58 287	47 658
Sum fordringer		58 287	47 658
Bankinnskudd, kontanter og lignende			
Bankinnskudd, kontanter o.l.		250 948	233 633
Sum bankinnskudd, kontanter og lignende		250 948	233 633
Sum omløpsmidler		309 235	281 291
SUM EIENDELER		382 347 632	378 051 037
BALANSE - EGENKAPITAL OG GJELD			
Egenkapital			
Innskutt egenkapital			
Aksjekapital	4, 6	1 000 000	1 000 000
Overkurs	4	91 859 792	91 859 792
Sum innskutt egenkapital		92 859 792	92 859 792



Balanse

Beløp i: NOK	Note	2023	2022
Opptjent egenkapital			
Annen egenkapital	4	-52 876 022	-37 741 716
Sum opptjent egenkapital		-52 876 022	-37 741 716
Sum egenkapital		39 983 770	55 118 076
Gjeld			
Langsiktig gjeld			
Annen langsiktig gjeld			
Langsiktig konserngjeld	2	342 363 861	322 932 961
Sum annen langsiktig gjeld		342 363 861	322 932 961
Sum langsiktig gjeld		342 363 861	322 932 961
Sum gjeld		342 363 861	322 932 961
SUM EGENKAPITAL OG GJELD		382 347 632	378 051 037



Brønnøysundregistrene

ÅRSREGNSKAP FOR REGNSKAPSÅRET 2023 - GENERELL INFORMASJON

Journalnummer: 2024 557610

Enheten

Organisasjonsnummer: 920 124 178
Organisasjonsform: Aksjeselskap
Foretaksnavn: FRØYA INDUSTRIEIENDOM INVEST AS
Forretningsadresse: c/o Malling & Co Forvaltning AS
Dronning Mauds gate 15
0250 OSLO

Regnskapsår

Årsregnskapets periode: 01.01.2023 - 31.12.2023

Konsern

Mørselskap i konsern: Ja
Konsernregnskap lagt ved: Nei

Regnskapsregler

Regler for små foretak benyttet: Ja
Benyttet ved utarbeidelsen av
årsregnskapet til selskapet: Regnskapslovens alminnelige regler

Årsregnskapet fastsatt av kompetent organ

Bekreftet av representant for selskapet: Malling & Co Forvaltning AS
Dato for fastsettelse av årsregnskapet: 26.04.2024

Revisjon

Årsregnskapet er utarbeidet av ekstern
autorisert regnskapsfører: Ja
Ekstern autorisert regnskapsfører har i
løpet av regnskapsåret bistått ved den
løpende regnskapsføringen eller utført
andre tjenester for selskapet enn å
utarbeide årsregnskapet: Ja

Grunnlag for avgivelse

År 2023: Årsregnskap er elektronisk innlevert.
År 2022: Tall er hentet fra elektronisk innlevert årsregnskap fra 2023.

Det er ikke krav til at årsregnskapet m.v. som sendes til Regnskapsregisteret er undertegnet. Kontrollen på at dette er utført ligger hos revisor/enhetens øverste organ. Sikkerheten ivaretas ved at innsender har rolle/rettighet for innsending av årsregnskapet via Altinn, og ved at det bekreftes at årsregnskapet er fastsatt av kompetent organ.

Brønnøysundregistrene, 02.07.2024

Brønnøysundregistrene
Postadresse: Postboks 900, 8910 Brønnøysund
Telefon: 75 00 75 00
E-post: firmapost@brreg.no Internett: www.brreg.no
Organisasjonsnummer: 974 760 673



Organisasjonsnr: 920 124 178
FRØYA INDUSTRIEIENDOM INVEST AS

RESULTATREGNSKAP

Beløp i: NOK	Note	2023	2022
RESULTATREGNSKAP			
Kostnader			
Annen driftskostnad	1	31 815	20 592
Sum kostnader		31 815	20 592
Driftsresultat		-31 815	-20 592
Finansinntekter og finanskostnader			
Annen renteinntekt		86	
Sum finansinntekter		86	
Rentekostnad til foretak i samme konsern	2	19 371 228	18 266 434
Sum finanskostnader		19 371 228	18 266 434
Netto finans		-19 371 142	-18 266 434
Ordinært resultat før skattekostnad	3	-19 402 957	-18 287 026
Skattekostnad på resultat	3	-4 268 651	-4 023 145
Ordinært resultat etter skattekostnad		-15 134 306	-14 263 881
Årsresultat	4	-15 134 306	-14 263 881
Årsresultat etter minoritetsinteresser		-15 134 306	-14 263 881
Totalresultat		-15 134 306	-14 263 881
Overføringer og disponeringer			
Avsatt til annen egenkapital		-15 134 306	-14 263 881
Sum overføringer og disponeringer		-15 134 306	-14 263 881



Organisasjonsnr: 920 124 178
FRØYA INDUSTRIEIENDOM INVEST AS

BALANSE

Beløp i: NOK

Note	2023	2022
------	------	------

BALANSE - EIENDELER

Anleggsmidler

Immaterielle eiendeler

Utsatt skattefordel	3	14 913 697	10 645 046
Sum immaterielle eiendeler		14 913 697	10 645 046

Finansielle anleggsmidler

Investering i datterselskap	5	367 124 700	367 124 700
Sum finansielle anleggsmidler		367 124 700	367 124 700

Sum anleggsmidler		382 038 397	377 769 746
-------------------	--	-------------	-------------

Omløpsmidler

Varer

Fordringer

Andre kortsiktige fordringer		58 287	47 658
Sum fordringer		58 287	47 658

Bankinnskudd, kontanter og lignende

Bankinnskudd, kontanter o. l.		250 948	233 633
Sum bankinnskudd, kontanter og lignende		250 948	233 633

Sum omløpsmidler		309 235	281 291
------------------	--	---------	---------

SUM EIENDELER		382 347 632	378 051 037
---------------	--	-------------	-------------

BALANSE - EGENKAPITAL OG GJELD

Egenkapital

Innskutt egenkapital

Aksjekapital	4, 6	1 000 000	1 000 000
Overkurs	4	91 859 792	91 859 792
Sum innskutt egenkapital		92 859 792	92 859 792

Opptjent egenkapital

Annen egenkapital	4	-52 876 022	-37 741 716
Sum opptjent egenkapital		-52 876 022	-37 741 716

Sum egenkapital		39 983 770	55 118 076
-----------------	--	------------	------------

Gjeld



Langsiktig gjeld			
Annen langsiktig gjeld			
Langsiktig konserngjeld	2	342 363 861	322 932 961
Sum annen langsiktig gjeld		342 363 861	322 932 961
Sum langsiktig gjeld		342 363 861	322 932 961
Sum gjeld		342 363 861	322 932 961
SUM EGENKAPITAL OG GJELD		382 347 632	378 051 037



Organisasjonsnr: 920 124 178
FRØYA INDUSTRIEIENDOM INVEST AS

NOTEOPPLYSNINGER - SELSKAP - alle poster oppgitt i hele tall

Note
0

Antall årsverk i regnskapsåret
0.00

Sum Beløp

Balanseført verdi 31.12. Varige driftsmidler Immaterielle eiend.

Konsernregnskap

Morselskapet sitt navn

Forretningskontor for morselskapet

Begrunnelse for at datterselskap er utelatt fra konsolideringen

Samlet beløp - tilknyttet selskap Årets Fjorårets

Samlet beløp - foretak i samme konsern Årets Fjorårets

Samlet beløp - foretak i samme konsern Årets Fjorårets

Samlet beløp - felles kontrollert virksomhet Årets Fjorårets

Pantstillelse Beløp

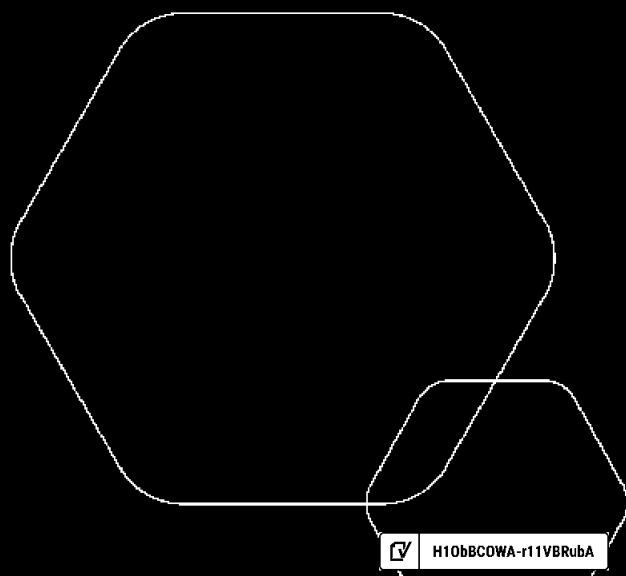
Beholdning av egne aksjer Antall Pålydende Andel av aksjek.



Årsregnskap 2023

Frøya Industrieiendom Invest AS

Resultatregnskap
Balanse
Noter til regnskapet



Org.nr.: 920 124 178

 H10bBC0WA-r11VBRubA



RESULTATREGNSKAP

Frøya Industriendom Invest AS

DRIFTSINNETEKTER OG DRIFTSKOSTNADER	Note	2023	2022
Annen driftskostnad	1	31 815	20 592
Sum driftskostnader		31 815	20 592
Driftsresultat		-31 815	-20 592
FINANSINNETEKTER OG FINANSKOSTNADER			
Annen renteinntekt		86	0
Rentekostnad til foretak i samme konsern	2	19 371 228	18 266 434
Resultat av finansposter		-19 371 142	-18 266 434
Resultat før skattekostnad	3	-19 402 957	-18 287 026
Skattekostnad på resultat	3	-4 268 651	-4 023 145
Resultat		-15 134 306	-14 263 881
EKSTRAORDINÆRE INNETEKTER OG KOSTNADER			
Årsresultat	4	-15 134 306	-14 263 881
OVERFØRINGER			
Avsatt til annen egenkapital		-15 134 306	-14 263 881
Sum overføringer		-15 134 306	-14 263 881



BALANSE

Frøya Industriereiendom Invest AS

EIENDELER	Note	2023	2022
ANLEGGSMIDLER			
IMMATERIELLE EIENDELER			
Utsatt skattefordel	3	14 913 697	10 645 046
Sum immaterielle eiendeler		14 913 697	10 645 046
VARIGE DRIFTSMIDLER			
FINANSIELLE ANLEGGSMIDLER			
Investeringer i datterselskap	5	367 124 700	367 124 700
Sum finansielle anleggsmidler		367 124 700	367 124 700
Sum anleggsmidler		382 038 397	377 769 746
OMLØPSMIDLER			
FORDRINGER			
Andre kortsiktige fordringer		58 287	47 658
Sum fordringer		58 287	47 658
INVESTERINGER			
Bankinnskudd, kontanter o.l.		250 948	233 633
Sum omløpsmidler		309 235	281 291
Sum eiendeler		382 347 632	378 051 037



BALANSE

Frøya Industriendom Invest AS

EGENKAPITAL OG GJELD	Note	2023	2022
EGENKAPITAL			
INNSKUTT EGENKAPITAL			
Aksjekapital	4, 6	1 000 000	1 000 000
Overkurs	4	91 859 792	91 859 792
Sum innskutt egenkapital		92 859 792	92 859 792
OPPTJENT EGENKAPITAL			
Annen egenkapital	4	-52 876 022	-37 741 716
Sum opptjent egenkapital		-52 876 022	-37 741 716
Sum egenkapital		39 983 770	55 118 076
GJELD			
AVSETNING FOR FORPLIKTELSER			
ANNEN LANGSIKTIG GJELD			
Langsiktig konserngjeld	2	342 363 861	322 932 961
Sum annen langsiktig gjeld		342 363 861	322 932 961
KORTSIKTIG GJELD			
Sum gjeld		342 363 861	322 932 961
Sum egenkapital og gjeld		382 347 632	378 051 037

Oslo, 25.04.2024

Styret i Frøya Industriendom Invest AS

Richard Groven
styremedlem

Paul Børseth
styreleder

Lars Martin Steinhovden
styremedlem



Frøya Industriendom Invest AS

REGNSKAPSPRINSIPPER

Årsregnskapet er satt opp i samsvar med regnskapslovens bestemmelser og god regnskapsskikk. Forutsetningen om fortsatt drift er lagt til grunn for utarbeidelsen av regnskapet.

Skatt

Skattekostnad består av betalbar skatt og endring i utsatt skatt. Utsatt skatt/skattefordel er beregnet på alle forskjeller mellom regnskapsmessig og skattemessig verdi på eiendeler og gjeld. Utsatt skatt er beregnet med 22% på grunnlag av de midlertidige forskjeller som eksisterer mellom regnskapsmessige og skattemessige verdier, samt skattemessig underskudd til fremføring ved utgangen av regnskapsåret. Netto utsatt skattefordel balanseføres i den grad det er sannsynlig at denne kan bli utnyttet.

Betalbar skatt og utsatt skatt er regnskapsført direkte mot egenkapitalen i den grad skattepostene relaterer seg til poster ført direkte mot egenkapitalen.

Klassifisering og vurdering av balanseposter

Omløpsmidler og kortsiktig gjeld omfatter poster som forfaller til betaling innen ett år etter anskaffelsestidspunktet, samt poster som knytter seg til varekretsløpet. Øvrige poster er klassifisert som anleggsmiddel/langsiktig gjeld.

Omløpsmidler vurderes til laveste av anskaffelseskost og virkelig verdi. Kortsiktig gjeld balanseføres til nominelt beløp på opptakstidspunktet.

Anleggsmidler vurderes til anskaffelseskost, fratrukket av- og nedskrivninger. Langsiktig gjeld balanseføres til nominelt beløp på etableringstidspunktet.

Datterselskaper vurderes etter kostmetoden i selskapsregnskapet. Investeringen er vurdert til anskaffelseskost for aksjene med mindre nedskrivning har vært nødvendig. Det foretas nedskrivning til virkelig verdi når verdifall skyldes årsaker som ikke kan antas å være forbigående og det må anes nødvendig etter god regnskapsskikk. Nedskrivninger reverseres når grunnlaget for nedskrivning ikke lenger er tilstede.

Fordringer

Kundefordringer og andre fordringer er oppført i balansen til pålydende etter fradrag for avsetning til forventet tap. Avsetning til tap gjøres på grunnlag av individuelle vurderinger av de enkelte fordringene. I tillegg gjøres det for øvrige kundefordringer en uspesifisert avsetning for å dekke antatt tap på krav.



Frøya Industriendom Invest AS

NOTE 1 ANSATTE OG GODTGJØRELSER

Selskapet hadde ingen ansatte i 2023. Forretningsførselen ivaretas av Malling & Co Forvaltning AS. Det er ikke utbetalt godtgjørelse eller honorar til styret. Selskapet er ikke pliktig til å ha obligatorisk tjenestepensjon.

Honorar til revisor utgjorde kr. 25 530 eks. mva i 2023, hele beløpet gjelder ordinær revisjon.

NOTE 2 MELLOMVÆRENDE MED SELSKAP I SAMME KONSERN

	2023	2022
Gjeld		
Lån fra foretak i samme konsern	342 363 861	322 932 961
Sum	342 363 861	322 932 961

Lånets og gjeldens rentesats er fast på 6% og årets rentekostnad er på kr 19 371 228. Lån og gjeld har forfall 31.12.2043 og løper avdragsfritt i låneperioden. Låntaker har rett til hel eller delvis innfrielse av lånet før denne dato.



Frøya Industriendom Invest AS

NOTE 3 SKATT

Årets skattekostnad	2023	2022
Resultatført skatt på ordinært resultat:		
Betalbar skatt	0	0
Endring i utsatt skattefordel	-4 268 651	-4 023 145
Skattekostnad ordinært resultat	-4 268 651	-4 023 145
Skattepliktig inntekt:		
Resultat før skatt	-19 402 957	-18 287 026
Permanente forskjeller	0	0
Skattepliktig inntekt	-19 402 957	-18 287 026
Betalbar skatt i balansen:		
Betalbar skatt på årets resultat	0	0
Sum betalbar skatt i balansen	0	0

Skatteeffekten av midlertidige forskjeller og underskudd til fremføring som har gitt opphav til utsatt skatt og utsatte skattefordeler, spesifisert på typer av midlertidige forskjeller


	2023	2022	Endring
Akkumulert fremførbart underskudd	-67 789 531	-48 386 574	19 402 957
Grunnlag for utsatt skattefordel	-67 789 531	-48 386 574	19 402 957
Utsatt skattefordel (22 %)	-14 913 697	-10 645 046	4 268 650

NOTE 4 EGENKAPITAL

	Aksjekapital	Overkurs	Annen egenkapital	Sum egenkapital
Pr. 31.12.2022	1 000 000	91 859 792	-37 741 716	55 118 076
Pr 01.01.2023	1 000 000	91 859 792	-37 741 716	55 118 076
Årets resultat			-15 134 306	-15 134 306
Pr. 31.12.2023	1 000 000	91 859 792	-52 876 022	39 983 770

NOTE 5 INVESTERING I DATTERSELSKAP

	Kontor-kommune	Eier-andel	Anskaffelses kost	Balanseført verdi	Egenkapital	Resultat
Frøya Industriendom AS	Oslo	100,0 %	367 124 700	367 124 700	191 676 753	26 524 893
Sum			367 124 700	367 124 700	191 676 753	26 524 893

 H10bBCOWA-r11VBRubA



Frøya Industriendom Invest AS

NOTE 6 AKSJEKAPITAL, AKSJONÆRER M.V.

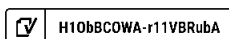
Aksjekapitalen i Frøya Industriendom Invest AS pr. 31.12 består av:

	Antall	Pålydende	Aksjekapital
Ordinære aksjer	1 000	1 000	1 000 000
Sum	1 000	1 000	1 000 000

Oversikt over aksjonærene pr. 31.12.2023:

	Ordinære	Sum antall	Eierandel	Stemmeandel
Frøya Industriendom Holding AS	1 000	1 000	100 %	100 %
Sum	1 000	1 000	100 %	100 %

Frøya Industriendom Invest AS sitt morselskap er Frøya Industriendom Holding AS, St. Olavs plass 5, 0165 OSLO, Norge. Konsernregnskapet kan fås ved henvendelse til denne adressen.





COMPLETED BY ALL:
30.04.2024 15:34

SENT BY OWNER:
Espen Urdahl - 26.04.2024 09:17

DOCUMENT ID:
r11VBRubA

ENVELOPE ID:
H10bBCOWA-r11VBRubA

Document history

DOCUMENT NAME:
20240426 Frøya Industriendom Invest AS - Årsregnskap 2023.pdf
8 pages

ALL ATTACHMENTS APPROVED:
20240426 Frøya Industriendom Invest AS - Årsregnskap 2023.pdf
-pAdES-Hk1sBROZC.pdf
20240426 Frøya Industriendom Invest AS - Årsregnskap 2023.pdf
-pAdES-SJdorRu-R.pdf
20240426 Frøya Industriendom Invest AS - Årsregnskap 2023.pdf
-pAdES-SJEhBR_bR.pdf

Activity log

RECIPIENT	ACTION	TIMESTAMP (GET)	METHOD	DETAILS
Paul Børseth Paul.Borseth@opf.no	Signed Authenticated	26.04.2024 10:17 26.04.2024 10:10	eID Low	Norwegian BankID (DOB: 64/12/07) IP: 62.92.224.106
Richard Groven Richard.Groven@opf.no	Signed Authenticated	26.04.2024 19:15 26.04.2024 19:07	eID Low	Norwegian BankID (DOB: 65/11/26) IP: 77.16.212.37
Lars M H Steinhovden lars.martin.steinhovden@opf.no	Signed Authenticated	30.04.2024 15:34 28.04.2024 11:19	eID Low	Norwegian BankID (DOB: 91/11/09) IP: 194.74.154.62

* Action describes both the signing and authentication performed by each recipient. Authentication refers to the ID method used to access the document.

Custom events

No custom events related to this document

Verified ensures that the document has been signed according to the method stated above.
Copies of signed documents are securely stored by Verified.

To review the signature validity, please open this PDF using Adobe Reader.



GDPR
compliant



eIDAS
standard



PDF
PADES
sealed



Til generalforsamlingen i Frøya Industriendom Invest AS

Uavhengig revisors beretning

Konklusjon

Vi har revidert årsregnskapet for Frøya Industriendom Invest AS som består av balanse per 31. desember 2023, resultatregnskap for regnskapsåret avsluttet per denne datoen og noter til årsregnskapet, herunder et sammendrag av viktige regnskapsprinsipper.

Etter vår mening oppfyller årsregnskapet gjeldende lovkrav, og gir årsregnskapet et rettviseende bilde av selskapets finansielle stilling per 31. desember 2023, og av dets resultater for regnskapsåret avsluttet per denne datoen i samsvar med regnskapslovens regler og god regnskapsskikk i Norge.

Grunnlag for konklusjonen

Vi har gjennomført revisjonen i samsvar med International Standards on Auditing (ISA-ene). Våre oppgaver og plikter i henhold til disse standardene er beskrevet nedenfor under *Revisors oppgaver og plikter ved revisjonen av årsregnskapet*. Vi er uavhengige av selskapet i samsvar med kravene i relevante lover og forskrifter i Norge og International Code of Ethics for Professional Accountants (inkludert internasjonale uavhengighetsstandarder) utstedt av International Ethics Standards Board for Accountants (IESBA-reglene), og vi har overholdt våre øvrige etiske forpliktelser i samsvar med disse kravene. Innhentet revisjonsbevis er etter vår vurdering tilstrekkelig og hensiktsmessig som grunnlag for vår konklusjon.

Styrets ansvar for årsregnskapet

Styret (ledelsen) er ansvarlig for å utarbeide årsregnskapet og for at det gir et rettviseende bilde i samsvar med regnskapslovens regler og god regnskapsskikk i Norge. Ledelsen er også ansvarlig for slik internkontroll som den finner nødvendig for å kunne utarbeide et årsregnskap som ikke inneholder vesentlig feilinformasjon, verken som følge av misligheter eller utilsiktede feil.

Ved utarbeidelsen av årsregnskapet må ledelsen ta standpunkt til selskapets evne til fortsatt drift og opplyse om forhold av betydning for fortsatt drift. Forutsetningen om fortsatt drift skal legges til grunn for årsregnskapet så lenge det ikke er sannsynlig at virksomheten vil bli avvirket.

Revisors oppgaver og plikter ved revisjonen av årsregnskapet

Vårt mål er å oppnå betryggende sikkerhet for at årsregnskapet som helhet ikke inneholder vesentlig feilinformasjon, verken som følge av misligheter eller utilsiktede feil, og å avgi en revisjonsberetning som inneholder vår konklusjon. Betryggende sikkerhet er en høy grad av sikkerhet, men ingen garanti for at en revisjon utført i samsvar med ISA-ene, alltid vil avdekke vesentlig feilinformasjon. Feilinformasjon kan oppstå som følge av misligheter eller utilsiktede feil. Feilinformasjon er å anse som vesentlig dersom den enkeltvis eller samlet med rimelighet kan forventes å påvirke de økonomiske beslutningene som brukerne foretar på grunnlag av årsregnskapet. For videre beskrivelse av revisors oppgaver og plikter vises det til: <https://revisorforeningen.no/revisjonsberetninger>

Oslo, 26. april 2024
PricewaterhouseCoopers AS

Thomas Steffensen
Statsautorisert revisor
(elektronisk signert)

PricewaterhouseCoopers AS, Dronning Eufemias gate 71, Postboks 748 Sentrum, NO-0106 Oslo
T: 02316, org. no.: 987 009 713 MVA, www.pwc.no
Statsautoriserte revisorer, medlemmer av Den norske Revisorforening og autorisert regnskapsførerselskap



 Securely signed with Brevio

Revisjonsberetning - Frøya Industriendom Invest

Signers:

Name	Method	Date
Steffensen, Thomas	BANKID	2024-04-26 15:30

This document package contains:

- Closing page (this page)
- The original document(s)
- The electronic signatures. These are not visible in the document, but are electronically integrated.



This file is sealed with a digital signature.
The seal is a guarantee for the authenticity
of the document.