



ÅRSREGNSKAPET FOR REGNSKAPSÅRET 2020 - GENERELL INFORMASJON

Enheten

Organisasjonsnummer: 989 454 730
Organisasjonsform: Aksjeselskap
Foretaksnavn: ROMSDAL BIOENERGI AS
Forretningsadresse: 6453 KLEIVE

Regnskapsår

Årsregnskapets periode: 01.01.2020 - 31.12.2020

Konsern

Morselskap i konsern: Nei

Regnskapsregler

Regler for små foretak benyttet: Ja
Benyttet ved utarbeidelsen av årsregnskapet til selskapet: Regnskapslovens alminnelige regler

Årsregnskapet fastsatt av kompetent organ

Bekreftet av representant for selskapet: Olbjørn Kvernberg
Dato for fastsettelse av årsregnskapet: 07.07.2021

Grunnlag for avgivelse

År 2020: Årsregnskapet er elektronisk innlevert
År 2019: Tall er hentet fra elektronisk innlevert årsregnskap fra 2020

Det er ikke krav til at årsregnskapet m.v. som sendes til Regnskapsregisteret er undertegnet. Kontrollen på at dette er utført ligger hos revisor/enhetens øverste organ. Sikkerheten ivaretas ved at innsender har rolle/rettighet for innsending av årsregnskapet via Altinn, og ved at det bekreftes at årsregnskapet er fastsatt av kompetent organ.

Brønnøysundregistrene, 17.07.2022



Resultatregnskap

Beløp i: NOK	Note	2020	2019
RESULTATREGNSKAP			
Inntekter			
Salgsinntekt		4 863 653	5 625 873
Annen driftsinntekt		340 000	
Sum inntekter		5 203 653	5 625 873
Kostnader			
Varekostnad	4	1 885 196	3 109 009
Lønnskostnad	1	1 120 453	1 265 099
Avskrivning av driftsmidler og immaterielle eiendeler	3	208 000	271 000
Annen driftskostnad	1	2 007 822	1 768 495
Sum kostnader		5 221 472	6 413 602
Driftsresultat		-17 818	-787 729
Finansinntekter og finanskostnader			
Annen renteinntekt		7	22
Annen finansinntekt		24 546	20 575
Sum finansinntekter		24 553	20 597
Annen rentekostnad		393 231	389 591
Sum finanskostnader		393 231	389 591
Netto finans		-368 678	-368 994
Ordinært resultat før skattekostnad		-386 496	-1 156 723
Skattekostnad på ordinært resultat	2		
Ordinært resultat etter skattekostnad		-386 496	-1 156 723
Årsresultat		-386 496	-1 156 723
Årsresultat etter minoritetsinteresser		-386 496	-1 156 723
Totalresultat		-386 496	-1 156 723
Overføringer og disponeringer			



Resultatregnskap

Beløp i: NOK	Note	2020	2019
Udekket tap	9, 9	-386 496	-1 156 723
Sum overføringer og disponeringer		-386 496	-1 156 723



Balanse

Beløp i: NOK	Note	2020	2019
BALANSE - EIENDELER			
Anleggsmidler			
Immaterielle eiendeler			
Utsatt skattefordel	2		
Varige driftsmidler			
Tomter, bygninger o.a. fast eiendom	3, 5	3 572 132	3 747 132
Maskiner og anlegg	3, 5	26 000	89 000
Sum varige driftsmidler		3 598 132	3 836 132
Finansielle anleggsmidler			
Andre langsiktige fordringer		590 000	755 000
Sum finansielle anleggsmidler		590 000	755 000
Sum anleggsmidler		4 188 132	4 591 132
Omløpsmidler			
Varer			
Lager av varer og annen beholdning	4, 5	1 937 014	2 455 410
Sum varer		1 937 014	2 455 410
Fordringer			
Kundefordringer	5	571 327	659 277
Andre kortsiktige fordringer		112 488	85 252
Sum fordringer		683 816	744 529
Bankinnskudd, kontanter og lignende			
Bankinnskudd, kontanter o.l.	6	42 653	55 763
Sum bankinnskudd, kontanter og lignende		42 653	55 763
Sum omløpsmidler		2 663 483	3 255 702
SUM EIENDELER		6 851 615	7 846 834

BALANSE - EGENKAPITAL OG GJELD



Balanse

Beløp i: NOK	Note	2020	2019
Egenkapital			
Innskutt egenkapital			
Aksjekapital	8	2 360 500	1 110 500
Sum innskutt egenkapital		2 360 500	1 110 500
Opptjent egenkapital			
Annen egenkapital	10		
Udekket tap		3 003 555	2 617 059
Sum opptjent egenkapital		-3 003 555	-2 617 059
Sum egenkapital	9	-643 055	-1 506 559
Gjeld			
Langsiktig gjeld			
Annen langsiktig gjeld			
Gjeld til kredittinstitusjoner	5	3 751 290	4 061 556
Øvrig langsiktig gjeld	7, 10	1 910 666	1 910 561
Sum annen langsiktig gjeld		5 661 956	5 972 117
Sum langsiktig gjeld		5 661 956	5 972 117
Kortsiktig gjeld			
Gjeld til kredittinstitusjoner	5	1 351 665	1 671 729
Leverandørgjeld	7, 10	188 849	957 100
Skyldig offentlige avgifter		141 079	292 454
Annen kortsiktig gjeld		151 120	459 992
Sum kortsiktig gjeld		1 832 713	3 381 275
Sum gjeld		7 494 669	9 353 392
SUM EGENKAPITAL OG GJELD		6 851 615	7 846 834



Brønnøysundregistrene

ÅRSREGNSKAP FOR REGNSKAPSÅRET 2020 - GENERELL INFORMASJON

Journalnummer: 2021 674360

Enheten

Organisasjonsnummer: 989 454 730
Organisasjonsform: Aksjeselskap
Foretaksnavn: ROMSDAL BIOENERGI AS
6453 KLEIVE

Regnskapsår

Årsregnskapets periode: 01.01.2020 - 31.12.2020

Konsern

Morselskap i konsern: Nei

Regnskapsregler

Regler for små foretak benyttet: Ja
Benyttet ved utarbeidelsen av
årsregnskapet til selskapet: Regnskapslovens alminnelige regler

Årsregnskapet fastsatt av kompetent organ

Bekreftet av representant for selskapet: Olbjørn Kvernberg
Dato for fastsettelse av årsregnskapet: 07.07.2021

Revisjon

Ekstern autorisert regnskapsfører har i løpet av regnskapsåret bistått ved den løpende regnskapsføringen eller utført andre tjenester for selskapet enn å utarbeide årsregnskapet: Ja

Grunnlag for avgivelse

År 2020: Årsregnskap er elektronisk innlevert.
År 2019: Tall er hentet fra elektronisk innlevert årsregnskap fra 2020.

Det er ikke krav til at årsregnskapet m.v. som sendes til Regnskapsregisteret er undertegnet. Kontrollen på at dette er utført ligger hos revisor/enhetens øverste organ. Sikkerheten ivaretas ved at innsender har rolle/rettighet for innsending av årsregnskapet via Altinn, og ved at det bekreftes at årsregnskapet er fastsatt av kompetent organ.

Brønnøysundregistrene, 06.09.2021



Organisasjonsnr: 989 454 730
ROMSDAL BIOENERGI AS

RESULTATREGNSKAP

Beløp i: NOK	Note	2020	2019
RESULTATREGNSKAP			
Inntekter			
Salgsinntekt		4 863 653	5 625 873
Annen driftsinntekt		340 000	
Sum inntekter		5 203 653	5 625 873
Kostnader			
Varekostnad	4	1 885 196	3 109 009
Lønnskostnad	1	1 120 453	1 265 099
Avskrivning av driftsmidler og immaterielle eiendeler	3	208 000	271 000
Annen driftskostnad	1	2 007 822	1 768 495
Sum kostnader		5 221 472	6 413 602
Driftsresultat		-17 818	-787 729
Finansinntekter og finanskostnader			
Annen renteinntekt		7	22
Annen finansinntekt		24 546	20 575
Sum finansinntekter		24 553	20 597
Annen rentekostnad		393 231	389 591
Sum finanskostnader		393 231	389 591
Netto finans		-368 678	-368 994
Ordinært resultat før skattekostnad		-386 496	-1 156 723
Skattekostnad på ordinært resultat	2		
Ordinært resultat etter skattekostnad		-386 496	-1 156 723
Årsresultat		-386 496	-1 156 723
Årsresultat etter minoritetsinteresser		-386 496	-1 156 723
Totalresultat		-386 496	-1 156 723
Overføringer og disponeringer			
Udekket tap	9, 9	-386 496	-1 156 723
Sum overføringer og disponeringer		-386 496	-1 156 723



Organisasjonsnr: 989 454 730
ROMSDAL BIOENERGI AS

BALANSE

Beløp i: NOK	Note	2020	2019
--------------	------	------	------

BALANSE - EIENDELER

Anleggsmidler

Immaterielle eiendeler

Utsatt skattefordel	2		
---------------------	---	--	--

Varige driftsmidler

Tomter, bygninger o.a.			
------------------------	--	--	--

fast eiendom	3, 5	3 572 132	3 747 132
--------------	------	-----------	-----------

Maskiner og anlegg	3, 5	26 000	89 000
--------------------	------	--------	--------

Sum varige driftsmidler		3 598 132	3 836 132
--------------------------------	--	------------------	------------------

Finansielle anleggsmidler

Andre langsiktige			
-------------------	--	--	--

fordringer		590 000	755 000
------------	--	---------	---------

Sum finansielle		590 000	755 000
------------------------	--	----------------	----------------

anleggsmidler		590 000	755 000
----------------------	--	----------------	----------------

Sum anleggsmidler		4 188 132	4 591 132
--------------------------	--	------------------	------------------

Omløpsmidler

Varer

Lager av varer og annen			
-------------------------	--	--	--

beholdning	4, 5	1 937 014	2 455 410
------------	------	-----------	-----------

Sum varer		1 937 014	2 455 410
------------------	--	------------------	------------------

Fordringer

Kundefordringer	5	571 327	659 277
-----------------	---	---------	---------

Andre kortsiktige			
-------------------	--	--	--

fordringer		112 488	85 252
------------	--	---------	--------

Sum fordringer		683 816	744 529
-----------------------	--	----------------	----------------

Bankinnskudd, kontanter

og lignende

Bankinnskudd, kontanter o.			
----------------------------	--	--	--

l.	6	42 653	55 763
----	---	--------	--------

Sum bankinnskudd,		42 653	55 763
--------------------------	--	---------------	---------------

kontanter og lignende		42 653	55 763
------------------------------	--	---------------	---------------

Sum omløpsmidler		2 663 483	3 255 702
-------------------------	--	------------------	------------------

SUM EIENDELER		6 851 615	7 846 834
----------------------	--	------------------	------------------

BALANSE - EGENKAPITAL OG GJELD

Egenkapital

Innskutt egenkapital

Aksjekapital	8	2 360 500	1 110 500
--------------	---	-----------	-----------



Sum innskutt egenkapital		2 360 500	1 110 500
Opptjent egenkapital			
Annen egenkapital	10		
Udekket tap		3 003 555	2 617 059
Sum opptjent egenkapital		-3 003 555	-2 617 059
Sum egenkapital	9	-643 055	-1 506 559
Gjeld			
Langsiktig gjeld			
Annen langsiktig gjeld			
Gjeld til			
kredittinstitusjoner	5	3 751 290	4 061 556
Øvrig langsiktig gjeld	7, 10	1 910 666	1 910 561
Sum annen langsiktig gjeld		5 661 956	5 972 117
Sum langsiktig gjeld		5 661 956	5 972 117
Kortsiktig gjeld			
Gjeld til			
kredittinstitusjoner	5	1 351 665	1 671 729
Leverandørgjeld	7, 10	188 849	957 100
Skyldig offentlige avgifter		141 079	292 454
Annen kortsiktig gjeld		151 120	459 992
Sum kortsiktig gjeld		1 832 713	3 381 275
Sum gjeld		7 494 669	9 353 392
SUM EGENKAPITAL OG GJELD		6 851 615	7 846 834



Organisasjonsnr: 989 454 730
ROMSDAL BIOENERGI AS

NOTEOPPLYSNINGER - SELSKAP - alle poster oppgitt i hele tall

Note
1

Antall årsverk i regnskapsåret

Virksomheten har hatt følgende antall årsverk:
2.00



BDO AS
Nøisomhed
Serviceboks 15
6405 Molde

Uavhengig revisors beretning

Til generalforsamlingen i Romsdal Bioenergi AS

Uttalelse om revisjonen av årsregnskapet

Konklusjon

Vi har revidert årsregnskapet til Romsdal Bioenergi AS.

Årsregnskapet består av:

- Balanse per 31. desember 2020
- Resultatregnskap for 2020
- Noter til årsregnskapet, herunder et sammendrag av viktige regnskapsprinsipper.

Etter vår mening:

Er årsregnskapet avgitt i samsvar med lov og forskrifter og gir et rettviseende bilde av selskapets finansielle stilling per 31. desember 2020 og av dets resultater for regnskapsåret avsluttet per denne datoen i samsvar med regnskapslovens regler og god regnskapsskikk i Norge.

Grunnlag for konklusjonen

Vi har gjennomført revisjonen i samsvar med lov, forskrift og god revisjonsskikk i Norge, herunder de internasjonale revisjonsstandardene International Standards on Auditing (ISA-ene). Våre oppgaver og plikter i henhold til disse standardene er beskrevet i Revisors oppgaver og plikter ved revisjon av årsregnskapet. Vi er uavhengige av selskapet slik det kreves i lov og forskrift, og har overholdt våre øvrige etiske forpliktelser i samsvar med disse kravene. Etter vår oppfatning er innhentet revisjonsbevis tilstrekkelig og hensiktsmessig som grunnlag for vår konklusjon.

Styret og daglig leders ansvar for årsregnskapet

Styret og daglig leder (ledelsen) er ansvarlig for å utarbeide årsregnskapet i samsvar med lov og forskrifter, herunder for at det gir et rettviseende bilde i samsvar med regnskapslovens regler og god regnskapsskikk i Norge. Ledelsen er også ansvarlig for slik internkontroll som den finner nødvendig for å kunne utarbeide et årsregnskap som ikke inneholder vesentlig feilinformasjon, verken som følge av misligheter eller utilsiktede feil.

Ved utarbeidelsen av årsregnskapet må ledelsen ta standpunkt til selskapets evne til fortsatt drift og opplyse om forhold av betydning for fortsatt drift. Forutsetningen om fortsatt drift skal legges til grunn for årsregnskapet så lenge det ikke er sannsynlig at virksomheten vil bli avviklet.

Revisors oppgaver og plikter ved revisjonen av årsregnskapet

Vårt mål er å oppnå betryggende sikkerhet for at årsregnskapet som helhet ikke inneholder vesentlig feilinformasjon, verken som følge av misligheter eller utilsiktede feil, og å avgi en revisjonsberetning som inneholder vår konklusjon. Betryggende sikkerhet er en høy grad av sikkerhet, men ingen garanti for at en revisjon utført i samsvar med lov, forskrift og god revisjonsskikk i Norge, herunder ISA-ene, alltid vil avdekke vesentlig feilinformasjon som eksisterer. Feilinformasjon kan oppstå som følge av misligheter eller utilsiktede feil. Feilinformasjon blir vurdert som vesentlig dersom den enkeltvis eller samlet med rimelighet kan forventes å påvirke økonomiske beslutninger som brukerne foretar basert på årsregnskapet.



For videre beskrivelse av revisors oppgaver og plikter vises det til:
<https://revisorforeningen.no/revisjonsberetninger>

Uttalelse om andre lovmessige krav

Konklusjon om registrering og dokumentasjon


Basert på vår revisjon av årsregnskapet som beskrevet ovenfor, og kontrollhandlinger vi har funnet nødvendig i henhold til internasjonal standard for attestasjonsoppdrag (ISAE) 3000 «Attestasjonsoppdrag som ikke er revisjon eller forenklet revisorkontroll av historisk finansiell informasjon», mener vi at ledelsen har oppfylt sin plikt til å sørge for ordentlig og oversiktlig registrering og dokumentasjon av selskapets regnskapsopplysninger i samsvar med lov og god bokføringskikk i Norge.


Molde, 7. juli 2021
BDO AS


Roald Viken
statsautorisert revisor



 Legally signed by
Odd Kåre Amundsgård
07.07.2021

 Legally signed by
Olbjørn Kvernberg
07.07.2021

 Legally signed by
Lars Ole Gunnørød
07.07.2021

Årsregnskap 2020 Romsdal Bioenergi AS

Organisasjonsnr: 989 454 730



Resultatregnskap Romsdal Bioenergi AS

Legally signed by
Odd Kåre Amundsgård
07.07.2021

Legally signed by
Olbjørn Kvernberg
07.07.2021

Legally signed by
Lars Ole Gunnørød
07.07.2021

Driftsinntekter og driftskostnader	Note	2020	2019
Salgsinntekt		4 863 653	5 625 873
Annen driftsinntekt		340 000	0
Sum driftsinntekter		5 203 653	5 625 873
Varekostnad	4	1 885 196	3 109 009
Lønnskostnad	1	1 120 453	1 265 099
Avskrivning av driftsmidler og immaterielle eiendeler	3	208 000	271 000
Annen driftskostnad	1	2 007 822	1 768 495
Sum driftskostnader		5 221 472	6 413 602
Driftsresultat		-17 818	-787 729
Finansinntekter og finanskostnader			
Annen renteinntekt		7	22
Annen finansinntekt		24 546	20 575
Annen rentekostnad		393 231	389 591
Resultat av finansposter		-368 678	-368 994
Ordinært resultat før skattekostnad		-386 496	-1 156 723
Skattekostnad på ordinært resultat	2	0	0
Årsresultat		-386 496	-1 156 723
Overføringer			
Overført til udekket tap	9	386 496	1 156 723
Sum overføringer		-386 496	-1 156 723



Balanse Romsdal Bioenergi AS

 Legally signed by
Odd Kåre Amundsgård
07.07.2021
 Legally signed by
Olbjørn Kvernberg
07.07.2021
 Legally signed by
Lars Ole Gunnørød
07.07.2021

Eiendeler	Note	2020	2019
Anleggsmidler			
<i>Varige driftsmidler</i>			
Tomter, bygninger o.a. fast eiendom	3, 5	3 572 132	3 747 132
Maskiner og anlegg	3, 5	26 000	89 000
Sum varige driftsmidler		3 598 132	3 836 132
<i>Finansielle anleggsmidler</i>			
Andre langsiktige fordringer		590 000	755 000
Sum finansielle anleggsmidler		590 000	755 000
Sum anleggsmidler		4 188 132	4 591 132
Omløpsmidler			
<i>Varer</i>			
Lager av varer og annen beholdning	4, 5	1 937 014	2 455 410
Sum varer		1 937 014	2 455 410
<i>Fordringer</i>			
Kundefordringer	5	571 327	659 277
Andre kortsiktige fordringer		112 488	85 252
Sum fordringer		683 816	744 529
<i>Bankinnskudd, kontanter o.l</i>			
Bankinnskudd, kontanter o.l.	6	42 653	55 763
Sum bankinnskudd, kontanter o.l		42 653	55 763
Sum omløpsmidler		2 663 483	3 255 702
Sum eiendeler		6 851 615	7 846 834



Balanse Romsdal Bioenergi AS

 Legally signed by
Odd Kåre Amundsgård
07.07.2021
 Legally signed by
Olbjørn Kvernberg
07.07.2021
 Legally signed by
Lars Ole Gunnørød
07.07.2021

Egenkapital og gjeld	Note	2020	2019
Egenkapital			
<i>Innskutt egenkapital</i>			
Aksjekapital	8	2 360 500	1 110 500
Sum innskutt egenkapital		2 360 500	1 110 500
<i>Opptjent egenkapital</i>			
Udekket tap		-3 003 555	-2 617 059
Sum opptjent egenkapital		-3 003 555	-2 617 059
Sum egenkapital	9	-643 055	-1 506 559
Gjeld			
<i>Annen langsiktig gjeld</i>			
Gjeld til kredittinstitusjoner	5	3 751 290	4 061 556
Øvrig langsiktig gjeld	7, 10	1 910 666	1 910 561
Sum annen langsiktig gjeld		5 661 956	5 972 117
<i>Kortsiktig gjeld</i>			
Gjeld til kredittinstitusjoner	5	1 351 665	1 671 729
Leverandørgjeld	7, 10	188 849	957 100
Skyldig offentlige avgifter		141 079	292 454
Annen kortsiktig gjeld		151 120	459 992
Sum kortsiktig gjeld		1 832 713	3 381 275
Sum gjeld		7 494 669	9 353 392
Sum egenkapital og gjeld		6 851 615	7 846 834

Kleive
Styret i Romsdal Bioenergi AS


Lars Ole Gunnørød
Daglig leder, styremedlem


Odd Kåre Amundsgård
Styremedlem


Olbjørn Kvernberg
Styreleder



Noter til regnskapet 2020

 Legally signed by
Odd Kåre Amundsgård
07.07.2021

 Legally signed by
Olbjørn Kvernberg
07.07.2021

 Legally signed by
Lars Ole Gunnørød
07.07.2021

Regnskapsprinsipper

Årsregnskapet er satt opp i samsvar med regnskapsloven og god regnskapsskikk for små foretak. Forutsetningen om fortsatt drift er lagt til grunn ved utarbeidelsen.

Bruk av estimater

Utarbeidelse av regnskap i samsvar med regnskapsloven krever bruk av estimater. Videre krever anvendelse av selskapets regnskapsprinsipper at ledelsen må utøve skjønn.

Salgsinntekter

Inntekter ved salg av varer og tjenester vurderes til virkelig verdi av vederlaget, netto etter fradrag for merverdiavgift, rabatter og andre avslag.

Salg av varer inntektsføres når risiko og kontroll i all hovedsak er overført kjøperen. Med risiko menes eiendelens gevinst og tapspotensiale mens kontroll defineres som beslutnings og råderett. Erfaringstall anvendes for å estimere og regnskapsføre avsetninger for kvantumsrabatter og retur på salgstidspunktet.

Klassifisering og vurdering av balanseposter

Eiendeler bestemt til varig eie eller bruk er klassifisert som anleggsmidler. Anleggsmidler er vurdert til anskaffelseskost. Omløpsmidler og kortsiktig gjeld omfatter normalt poster som forfaller til betaling innen ett år etter balansedagen, samt poster som knytter seg til varekretsløpet. Omløpsmidler vurderes til laveste verdi av anskaffelseskost og antatt virkelig verdi.

Fordringer klassifiseres som omløpsmidler hvis de skal tilbakebetales i løpet av ett år. For gjeld er analoge kriterier lagt til grunn. Første års avdrag på langsiktige fordringer og langsiktig gjeld klassifiseres likevel ikke som omløpsmiddel og kortsiktig gjeld.

Enkelte poster er vurdert etter andre regler. Postene det gjelder vil være blant de postene som omhandles nedenfor.

Varige driftsmidler

Varige driftsmidler balanseføres og avskrives lineært til restverdi over driftsmidlenes forventede utnyttbare levetid. Ved endring i avskrivningsplan fordeles virkningen over gjenværende avskrivningstid ("knekkpunktmetoden"). Vedlikehold av driftsmidler kostnadsføres løpende. Påkostninger eller forbedringer tillegges driftsmidlets kostpris og avskrives i takt med driftsmidlet. Skillet mellom vedlikehold og påkostning/forbedring regnes i forhold til driftsmidlets stand ved kjøp av driftsmidlet. Tomter avskrives ikke.

Utgifter til leie av driftsmidler kostnadsføres. Forskuddsbetalinger balanseføres som forskuddsbetalt kostnad, og fordeles over leieperioden.

Nedskrivning av anleggsmidler

Ved indikasjon på at balanseført verdi av et anleggsmiddel er høyere enn virkelig verdi, foretas det test for verdifall. Testen foretas for det laveste nivå av anleggsmidler som har selvstendige kontantstrømmer. Hvis balanseført verdi er høyere enn både salgsverdi og gjenvinnbart beløp, foretas det nedskrivning til det høyeste av salgsverdi og gjenvinnbart beløp. Gjenvinnbart beløp er det høyeste av netto salgsverdi og bruksverdi. Bruksverdi er nåverdi av fremtidige kontantstrømmer knyttet til eiendelen. Tidligere nedskrivninger reverseres hvis grunnlaget for nedskrivningen ikke lenger er til stede.

Varer

Lager av innkjøpte varer er vurdert til det laveste av anskaffelseskost etter FIFO-prinsippet, og netto salgsverdi. Egentilvirkede ferdigvarer og varer under tilvirkning vurderes til variabel tilvirkningskost.

Fordringer

Kundefordringer og andre fordringer er oppført i balansen til pålydende etter fradrag for avsetning til forventet tap. Avsetning for tap gjøres på grunnlag av individuelle vurderinger av de enkelte fordringene.

Pensjoner

Premier til innskuddsbasert pensjonsordning organisert gjennom livsforsikringsselskap kostnadsføres den



Noter til regnskapet 2020

 Legally signed by
Odd Kåre Amundsgård
07.07.2021

 Legally signed by
Olbjørn Kvernberg
07.07.2021

 Legally signed by
Lars Ole Gunnørød
07.07.2021

perioden innskuddet gjelder og inngår blant lønnskostnader i resultatregnskapet.

Skatt

Skattekostnaden i resultatregnskapet omfatter både periodens betalbare skatt og endring i utsatt skatt. Utsatt skatt beregnes med 22 % på grunnlag av de midlertidige forskjeller som eksisterer mellom regnskapsmessige og skattemessige verdier, samt eventuelt ligningsmessig underskudd til fremføring ved utgangen av regnskapsåret. Skatteøkende og skattereduserende midlertidige forskjeller som reverserer eller kan reversere i samme periode er utlignet og nettoført. Utsatt skattefordel som kan balanseføres ikke.

Note 1 Lønnskostnader, antall ansatte, godtgjørelser, lån til ansatte mm

Lønnskostnader	2020	2019
Lønninger	974 589	1 061 570
Arbeidsgiveravgift	128 940	152 962
Pensjonskostnader	11 306	14 306
Andre ytelser	5 618	36 261
Sum	1 120 453	1 265 099

Gjennomsnittlig antall årsverk sysselsatt i regnskapsåret 2 2

Ytelser til ledende personer	Daglig leder	Styret
Lønn	435 260	0
Pensjonsutgifter	0	0
Styrehonorar	0	0
Annen godtgjørelse	23 450	0
Sum	458 710	0

OTP

Selskapet er pliktig til å ha tjenstepensjonsordning etter lov om obligatorisk tjenstepensjon. Selskapets pensjonsordninger tilfredsstiller kravene i denne lov.

Revisor


Kostnadsført honorar til revisor for 2020 utgjør kr 47 300,- eksl.mva.


Lovpålagt revisjon	37 800
Andre tjenester	9 500
Sum honorar til revisor	47 300



Noter til regnskapet 2020

 Legally signed by
Odd Kåre Amundsgård
07.07.2021

 Legally signed by
Olbjørn Kvernberg
07.07.2021

 Legally signed by
Lars Ole Gunnørød
07.07.2021

Note 2 Skatt

<u>Årets skattekostnad</u>	<u>2020</u>	<u>2019</u>
Resultatført skatt på ordinært resultat:		
Betalbar skatt	0	0
Endring i utsatt skattefordel	0	0
Skattekostnad ordinært resultat	0	0
Skattepliktig inntekt:		
Ordinært resultat før skatt	-386 496	-1 156 723
Permanente forskjeller	0	0
Endring i midlertidige forskjeller	-191 978	127 251
Skattepliktig inntekt	-578 474	-1 029 473
Betalbar skatt i balansen:		
Betalbar skatt på årets resultat	0	0
Sum betalbar skatt i balansen	0	0

Skatteeffekten av midlertidige forskjeller og underskudd til fremføring som har gitt opphav til utsatt skatt og utsatte skattefordeler, spesifisert på typer av midlertidige forskjeller


	<u>2020</u>	<u>2019</u>	<u>Endring</u>
Varige driftsmidler	1 842 086	1 650 109	-191 978
Sum	1 842 086	1 650 109	-191 978
Akkumulert fremførbart underskudd	-5 596 114	-5 017 641	578 474
Inngår ikke i beregningen av utsatt skatt	3 754 028	3 367 532	-386 496
Utsatt skattefordel (22 %)	-825 886	-740 857	85 029


I henhold til God regnskapsskikk for små foretak balanseføres ikke utsatt skattefordel.



Noter til regnskapet 2020

 Legally signed by
Odd Kåre Amundsgård
07.07.2021

 Legally signed by
Olbjørn Kvernberg
07.07.2021

 Legally signed by
Lars Ole Gunnørød
07.07.2021

Note 3 Anleggsmidler

	Bygninger og tomter	Maskiner og anlegg	Driftsløsøre, inventar ol.	Sum
Anskaffelseskost pr. 01.01.20	5 572 801	1 822 878	26 648	7 422 327
- Avgang i året		1 484 512		1 484 512
= Anskaffelseskost 31.12.20	5 572 801	338 366	26 648	5 937 815
Akkumulerte avskrivninger 31.12.20	2 000 669	312 366	26 648	2 339 683
= Bokført verdi 31.12.20	3 572 132	26 000	0	3 598 132
Årets ordinære avskrivninger	175 000	33 000		208 000
Økonomisk levetid	20-33 år	4-8 år	4 år	

Note 4 Varer

	2020	2019
Råvarer og innkjøpte halvfabrikater	1 656 714	2 076 160
Egentilvirkede ferdigvarer	280 300	379 250
Sum	1 937 014	2 455 410

Selskapets varebeholdning er vurdert til innkjøpspris. Det er ikke foretatt nedskrivning for ukurans. Egentilvirkede varer er vurdert til variabel tilvirkningskostnad.



Noter til regnskapet 2020

 Legally signed by
Odd Kåre Amundsgård
07.07.2021
 Legally signed by
Olbjørn Kvernberg
07.07.2021
 Legally signed by
Lars Ole Gunnørød
07.07.2021

Note 5 Fordringer, gjeld, pantstillelser og garantier m.v

	2020	2019
Langsiktig gjeld med forfall senere enn fem år	2 058 930	2 369 196

Gjeld som er sikret ved pant o.l.	2020	2019
Gjeld til kredittinstitusjoner	5 102 955	5 733 285
Øvrig langsiktig gjeld		
Sum	5 102 955	5 733 285

Balansført verdi av pantsatte eiendeler	2020	2019
Tomter, bygninger o.a fast eiendom	3 572 132	3 747 132
Maskiner og anlegg	26 000	89 000
Driftsløsøre, inventar og utstyr	0	0
Lager av varer og annen beholdning	1 937 014	2 455 410
Kundefordringer	571 327	659 277
Sum	6 106 473	6 950 819

Eiendeler er i tillegg stillet som sikkerhet for

Ubenyttet kassekreditt	438 335	118 271
Sum	438 335	118 271

Note 6 Bankinnskudd

	2020	2019
Bundne skattetrekksmidler	42 653	54 563

Note 7 – Langsiktig gjeld og leverandørgjeld

Selskapet har lån fra Calidris AS på kr. 1 300 000,-. Det er ikke stilt sikkerhet for lånet. Lånet renteberegnes med 6 % rente. I 2020 var lånet på kr -1 278 416.


Selskapet har lån fra Bio Energy AS på kr -632 250. Lånet er renteberegnet med 3,5%. Det er ikke stilt sikkerhet for lånet.



Noter til regnskapet 2020

 Legally signed by
Odd Kåre Amundsgård
07.07.2021

 Legally signed by
Olbjørn Kvernberg
07.07.2021

 Legally signed by
Lars Ole Gunnerød
07.07.2021

Note 8 Aksjonærer

Aksjekapitalen i Romsdal Bioenergi AS pr. 31.12 består av:

	Antall	Pålydende	Bokført
Ordinære aksjer	4 721	500,0	2 360 500
Sum	4 721		2 360 500

Eierstruktur

De største aksjonærene i % pr. 31.12 var:

	Ordinære	Eierandel	Stemmeandel
Calidris AS	2 909	61,6	61,6
Lars Ole Gunnerød	1 478	31,3	31,3
OKA Holding AS	334	7,1	7,1
Totalt antall aksjer	4 721	100,0	100,0

Aksjer og opsjoner eiet av medlemmer i styret og daglig leder:

Navn	Verv	Ordinære
Lars Ole Gunnerød	Daglig leder, styremedlem	1 478
Totalt antall aksjer		1 478

Styremedlem Odd Kåre Amundsgård eier 334 aksjer gjennom OKA Holding AS. Styrets leder Olbjørn Kvernberg eier 909 aksjer via Calidris AS.

Note 9 Egenkapital

	Aksjekapital	Udekket tap	Sum egenkapital
Pr. 01.01	1 110 500	-2 617 059	-1 506 559
Kapitalutvidelse	1 250 000		1 250 000
Årets resultat		-386 496	-386 496
Pr 31.12	2 360 500	-3 003 555	-643 055

Note 10 Fortsatt drift

Styrets arbeid i 2020 har i hovedsak bestått av å forvalte inntektene og redusere kostnadene for å sikre løpende drift. I budsjettene for 2021 er det lagt opp til en nøktern drift som skal skape en bærekraftig økonomi. Det arbeides med å øke dagens inntekter.

Romsdal Bioenergi AS har en bokført gjeld mot eier Calidris AS på 1 278 416. Styret i Romsdal Bioenergi AS forventer en nøytral løpende drift i nær framtid og på lengre sikt forventer man bedre tider da viktige bransjeindikatorer indikere bedre tider.

Kreditorene er godt kjent med den risikoen som virksomheten medfører.

Vi bekrefter med dette at styre og eiere vil gjennomføre de nødvendige tiltak, herunder finansiering, for fortsatt drift i selskapet.