



ÅRSREGNSKAPET FOR REGNSKAPSÅRET 2020 - GENERELL INFORMASJON

Enheten

Organisasjonsnummer: 995 318 873
Organisasjonsform: Aksjeselskap
Foretaksnavn: PHAROS ADVISORS AS
Forretningsadresse: Roald Amundsens gate 6
0161 OSLO

Regnskapsår

Årsregnskapets periode: 01.01.2020 - 31.12.2020

Konsern

Morselskap i konsern: Nei

Regnskapsregler

Regler for små foretak benyttet: Ja
Benyttet ved utarbeidelsen av årsregnskapet til selskapet: Regnskapslovens alminnelige regler

Årsregnskapet fastsatt av kompetent organ

Bekreftet av representant for selskapet: Eirik Flatebø
Dato for fastsettelse av årsregnskapet: 12.04.2021

Grunnlag for avgivelse

År 2020: Årsregnskapet er elektronisk innlevert
År 2019: Tall er hentet fra elektronisk innlevert årsregnskap fra 2020

Det er ikke krav til at årsregnskapet m.v. som sendes til Regnskapsregisteret er undertegnet. Kontrollen på at dette er utført ligger hos revisor/enhetens øverste organ. Sikkerheten ivaretas ved at innsender har rolle/rettighet for innsending av årsregnskapet via Altinn, og ved at det bekreftes at årsregnskapet er fastsatt av kompetent organ.

Brønnøysundregistrene, 19.07.2022



Resultatregnskap

Beløp i: NOK	Note	2020	2019
RESULTATREGNSKAP			
Inntekter			
Salgsinntekt		5 144 152	4 842 554
Sum inntekter		5 144 152	4 842 554
Kostnader			
Varekostnad			1 378
Avskrivning på driftsmidler og immaterielle eiendeler	6	34 502	9 795
Annen driftskostnad	4	2 993 732	2 540 677
Sum kostnader		3 028 234	2 551 850
Driftsresultat		2 115 919	2 290 704
Finansinntekter og finanskostnader			
Annen renteinntekt		9 870	11 380
Annen finansinntekt		158	
Sum finansinntekter		10 028	11 380
Annen rentekostnad		3 452	779
Sum finanskostnader		3 452	779
Netto finans		6 577	10 602
Ordinært resultat før skattekostnad		2 122 495	2 301 306
Skattekostnad på ordinært resultat	7	481 436	473 968
Ordinært resultat etter skattekostnad		1 641 059	1 827 338
Årsresultat		1 641 059	1 827 338
Overføringer og disponeringer			
Udekket tap			77 589
Annen egenkapital		1 641 059	1 749 749
Sum overføringer og disponeringer		1 641 059	1 827 338



Balanse

Beløp i: NOK	Note	2020	2019
BALANSE - EIENDELER			
Anleggsmidler			
Immaterielle eiendeler			
Varige driftsmidler			
Driftsløsøre, inventar, verktøy, kontormaskiner, ol.	6	128 213	162 715
Sum varige driftsmidler		128 213	162 715
Finansielle anleggsmidler			
Investeringer i aksjer og andeler		1 989 966	360 000
Sum finansielle anleggsmidler		1 989 966	360 000
Sum anleggsmidler		2 118 179	522 715
Omløpsmidler			
Varer			
Fordringer			
Kundefordringer	9	715 746	1 419 056
Andre fordringer		8 401	1 762
Sum fordringer		724 147	1 420 818
Bankinnskudd, kontanter og lignende			
Bankinnskudd, kontanter og lignende	10	2 272 331	1 982 700
Sum bankinnskudd, kontanter og lignende		2 272 331	1 982 700
Sum omløpsmidler		2 996 478	3 403 518
SUM EIENDELER		5 114 657	3 926 233
BALANSE - EGENKAPITAL OG GJELD			
Egenkapital			
Innskutt egenkapital			
Aksjekapital (8 000 000 aksjer à kr 0,10)	5, 11	800 000	800 000



Balanse

Beløp i: NOK	Note	2020	2019
Overkurs	11	26 000	26 000
Sum innskutt egenkapital		826 000	826 000
Opptjent egenkapital			
Annen egenkapital	11	3 390 808	1 749 749
Sum opptjent egenkapital		3 390 808	1 749 749
Sum egenkapital	11	4 216 808	2 575 749
Gjeld			
Langsiktig gjeld			
Utsatt skatt	8	3 918	5 436
Sum avsetninger for forpliktelser		3 918	5 436
Annen langsiktig gjeld			
Langsiktig konserngjeld		59 206	59 206
Øvrig langsiktig gjeld		100 000	100 000
Sum annen langsiktig gjeld		159 206	159 206
Sum langsiktig gjeld		163 124	164 642
Kortsiktig gjeld			
Leverandørgjeld		38 576	1 200
Betalbar skatt	7	482 954	468 532
Skyldige offentlige avgifter		27 857	639 315
Annen kortsiktig gjeld		185 337	76 794
Sum kortsiktig gjeld		734 724	1 185 841
Sum gjeld		897 849	1 350 484
SUM EGENKAPITAL OG GJELD		5 114 657	3 926 233



Brønnøysundregistrene

ÅRSREGNSKAP FOR REGNSKAPSÅRET 2020 - GENERELL INFORMASJON

Journalnummer: 2021 438672

Enheten

Organisasjonsnummer: 995 318 873
Organisasjonsform: Aksjeselskap
Foretaksnavn: PHAROS ADVISORS AS
Forretningsadresse: Roald Amundsens gate 6
0161 OSLO

Regnskapsår

Årsregnskapets periode: 01.01.2020 - 31.12.2020

Konsern

Morselskap i konsern: Nei

Regnskapsregler

Regler for små foretak benyttet: Ja
Benyttet ved utarbeidelsen av
årsregnskapet til selskapet: Regnskapslovens alminnelige regler

Årsregnskapet fastsatt av kompetent organ

Bekreftet av representant for selskapet: Eirik Flatebø
Dato for fastsettelse av årsregnskapet: 12.04.2021

Revisjon

Selskapet har besluttet at årsregnskapet
ikke skal revideres: Ja
Årsregnskapet er utarbeidet av ekstern
autorisert regnskapsfører: Ja
Ekstern autorisert regnskapsfører har i
løpet av regnskapsåret bistått ved den
løpende regnskapsføringen eller utført
andre tjenester for selskapet enn å
utarbeide årsregnskapet: Ja

Grunnlag for avgivelse

År 2020: Årsregnskap er elektronisk innlevert.
År 2019: Tall er hentet fra elektronisk innlevert årsregnskap fra 2020.

Det er ikke krav til at årsregnskapet m.v. som sendes til Regnskapsregisteret er undertegnet. Kontrollen på at dette er utført ligger hos revisor/enhetens øverste organ. Sikkerheten ivaretas ved at innsender har rolle/rettighet for innsending av årsregnskapet via Altinn, og ved at det bekreftes at årsregnskapet er fastsatt av kompetent organ.

Brønnøysundregistrene, 17.06.2021

Brønnøysundregistrene
Postadresse: Postboks 900, 8910 Brønnøysund
Telefon: 75 00 75 00
E-post: firmapost@brreg.no Internett: www.brreg.no
Organisasjonsnummer: 974 760 673



Organisasjonsnr: 995 318 873
PHAROS ADVISORS AS

RESULTATREGNSKAP

Beløp i: NOK	Note	2020	2019
RESULTATREGNSKAP			
Inntekter			
Salgsinntekt		5 144 152	4 842 554
Sum inntekter		5 144 152	4 842 554
Kostnader			
Varekostnad			1 378
Avskrivning på driftsmidler og immaterielle eiendeler	6	34 502	9 795
Annen driftskostnad	4	2 993 732	2 540 677
Sum kostnader		3 028 234	2 551 850
Driftsresultat		2 115 919	2 290 704
Finansinntekter og finanskostnader			
Annen renteinntekt		9 870	11 380
Annen finansinntekt		158	
Sum finansinntekter		10 028	11 380
Annen rentekostnad		3 452	779
Sum finanskostnader		3 452	779
Netto finans		6 577	10 602
Ordinært resultat før skattekostnad			
Skattekostnad på ordinært resultat	7	481 436	473 968
Ordinært resultat etter skattekostnad		1 641 059	1 827 338
Årsresultat		1 641 059	1 827 338
Overføringer og disponeringer			
Udekket tap			77 589
Annen egenkapital		1 641 059	1 749 749
Sum overføringer og disponeringer		1 641 059	1 827 338



Organisasjonsnr: 995 318 873
PHAROS ADVISORS AS

BALANSE

Beløp i: NOK Note 2020 2019

BALANSE - EIENDELER

Anleggsmidler Immaterielle eiendeler

Varige driftsmidler

Driftsløsøre, inventar,
verktøy, kontormaskiner,
ol.

6 128 213 162 715

Sum varige driftsmidler 128 213 162 715

Finansielle anleggsmidler

Investeringer i aksjer og
andeler

1 989 966 360 000

Sum finansielle
anleggsmidler

1 989 966 360 000

Sum anleggsmidler

2 118 179 522 715

Omløpsmidler

Varer

Fordringer

Kundefordringer
Andre fordringer
Sum fordringer

9 715 746 1 419 056
8 401 1 762
724 147 1 420 818

Bankinnskudd, kontanter og lignende

Bankinnskudd, kontanter
og lignende

10 2 272 331 1 982 700

Sum bankinnskudd,
kontanter og lignende

2 272 331 1 982 700

Sum omløpsmidler

2 996 478 3 403 518

SUM EIENDELER

5 114 657 3 926 233

BALANSE - EGENKAPITAL OG GJELD

Egenkapital

Innskutt egenkapital

Aksjekapital (8 000 000
aksjer à kr 0,10)

5, 11 800 000 800 000

Overkurs

11 26 000 26 000

Sum innskutt egenkapital

826 000 826 000

Opptjent egenkapital



Annen egenkapital	11	3 390 808	1 749 749
Sum opptjent egenkapital		3 390 808	1 749 749
Sum egenkapital	11	4 216 808	2 575 749
Gjeld			
Langsiktig gjeld			
Utsatt skatt	8	3 918	5 436
Sum avsetninger for forpliktelser		3 918	5 436
Annen langsiktig gjeld			
Langsiktig konserngjeld		59 206	59 206
Øvrig langsiktig gjeld		100 000	100 000
Sum annen langsiktig gjeld		159 206	159 206
Sum langsiktig gjeld		163 124	164 642
Kortsiktig gjeld			
Leverandørgjeld		38 576	1 200
Betalbar skatt	7	482 954	468 532
Skyldige offentlige avgifter		27 857	639 315
Annen kortsiktig gjeld		185 337	76 794
Sum kortsiktig gjeld		734 724	1 185 841
Sum gjeld		897 849	1 350 484
SUM EGENKAPITAL OG GJELD		5 114 657	3 926 233



Organisasjonsnr: 995 318 873
PHAROS ADVISORS AS

NOTEOPPLYSNINGER - SELSKAP - alle poster oppgitt i hele tall

Note

Regnskapsprinsipper

Se filvedlegg.

Note

Er det usikkerhet om fortsatt drift?: Nei

Note

5

Antall aksjer og aksjeeiere

Aksjeklasse	Ant. aksjer	Pålydende	Bokført verdi
A-aksjer	4800000.00	0.10	480000.00
B-aksjer	800000.00	0.10	80000.00
C-aksjer	2400000.00	0.10	240000.00

Aksjeeiere - fritekst	Antall	Eierandel	Aksjeklasse
Pharos Group AS	4000000.00	50.00%	A-aksjer
Degelia AS	480000.00	6.00%	C-aksjer
Holsten Invest AS	480000.00	6.00%	C-aksjer
Pima AS	480000.00	6.00%	C-aksjer
Sanco Consult AS	480000.00	6.00%	C-aksjer
TUCAN HOLDING AS	480000.00	6.00%	C-aksjer
Degelia AS	160000.00	2.00%	B-aksjer
Degelia AS	160000.00	2.00%	A-aksjer
Holsten Invest AS	160000.00	2.00%	B-aksjer
Holsten Invest AS	160000.00	2.00%	A-aksjer
Pima AS	160000.00	2.00%	B-aksjer
Pima AS	160000.00	2.00%	A-aksjer
Sanco Consult AS	160000.00	2.00%	B-aksjer
Sanco Consult AS	160000.00	2.00%	A-aksjer
TUCAN HOLDING AS	160000.00	2.00%	B-aksjer
TUCAN HOLDING AS	160000.00	2.00%	A-aksjer

Sum	Sum antall	Sum eierandel
	8000000.00	100.00%

Note

2

Ytelser til ledende personer

Er det gitt ytelser til ledende person: Nei

Ytelser til daglig leder

Ytelser	Lønn	Pensj.forpl.	Andre godtgj.
---------	------	--------------	---------------



Note

2

Ytelser til andre ledende personer

Note

4

Ytelser til revisjon

<u>Revisjon</u>	<u>Årets</u>	<u>Fjorårets</u>
		26200.00
<u>Sum godtgjørelse til revisor</u>	<u>Årets</u>	<u>Fjorårets</u>
		26200.00

Note

Antall årsverk i regnskapsåret

Virksomheten har hatt følgende antall årsverk:
0.00

Note

1

Obligatorisk tjenstepensjon

Er virksomheten pliktig til å ha tjenstepensjonsordning etter lov:
Nei

Oppfyller pensjonsordning lovkravene: Nei

Note

3

Lån og sikkerhetsstillelse til ledende personer og aksjeeiere

Er det gitt lån eller sikkerhetsstillelse til ledende personer: Nei



Noter 2020 PHAROS ADVISORS AS

Regnskapsprinsipper

Årsregnskapet er satt opp i samsvar med regnskapsloven og god regnskapsskikk for små foretak.

Salgsinntekter

Inntektsføring ved salg av varer skjer på leveringstidspunktet. Tjenester inntektsføres etter hvert som de leveres.

Klassifisering og vurdering av balanseposter

Omløpsmidler og kortsiktig gjeld omfatter poster som knytter seg til varekretsløpet. For andre poster enn kundefordringer omfattes poster som forfaller til betaling innen ett år etter transaksjonsdagen. Anleggsmidler er eiendeler bestemt til varig eie og bruk. Langsiktig gjeld er gjeld som forfaller senere enn ett år etter transaksjonsdagen.

Omløpsmidler vurderes til laveste av anskaffelseskost og virkelig verdi. Kortsiktig gjeld balanseføres til nominelt beløp på etableringstidspunktet.

Anleggsmidler vurderes til anskaffelseskost. Varige anleggsmidler avskrives etter en fornuftig avskrivningsplan. Anleggsmidlene nedskrives til virkelig verdi ved verdifall som ikke forventes å være forbigående. Langsiktig gjeld med unntak av andre avsetninger balanseføres til nominelt beløp på etableringstidspunktet.

Fordringer

Kundefordringer og andre fordringer er oppført i balansen til pålydende etter fradrag for avsetning til forventet tap. Avsetning til tap gjøres på grunnlag av individuelle vurderinger av de enkelte fordringene. I tillegg gjøres det for øvrige kundefordringer en uspesifisert avsetning for å dekke antatt tap.

Varige driftsmidler

Varige driftsmidler balanseføres og avskrives over driftsmidlenes levetid dersom de har antatt levetid over 3 år og har en kostpris som overstiger kr 15.000. Direkte vedlikehold av driftsmidler kostnadsføres løpende under driftskostnader, mens påkostninger eller forbedringer tillegges driftsmidlets kostpris og avskrives i takt med driftsmidlet.

Forørig er følgende regnskapsprinsipper anvendt:

FIFO-metoden for tilordning av anskaffelseskost for ombyttbare finansielle eiendeler, laveste verdis prinsipp for markedsbaserte finansielle omløpsmidler, forsikret pensjonsforpliktelse er ikke balanseført - kostnaden er lik premien, pensjonsforpliktelser knyttet til AFP-ordningen er ikke balanseført, leieavtaler er ikke balanseført, langsiktige tilvirkningskontrakter er inntektsført etter fullført kontrakt metoden, pengeposter i utenlandsk valuta er verdsatt til kursen ved regnskapsårets slutt og kostmetoden er benyttet for investeringer i datterselskap/tilknyttet selskap. Egne utgifter til forskning og utvikling og til utvikling av rettigheter er kostnadsført.

Utbytte er inntektsført samme år som det er avsatt i datterselskap/tilknyttet selskap, dersom det er sannsynlig at beløpet vil mottas. Ved utbytte som overstiger andel av tilbakeholdt resultat etter kjøpet representerer den overskytende del tilbakebetaling av investert kapital, og er fratrukket investeringens verdi i balansen.

Skatt

Skattekostnaden i resultatregnskapet omfatter både periodens betalbare skatt og endring i utsatt skatt. Utsatt skatt er beregnet med 22% på grunnlag av de midlertidige forskjeller som eksisterer mellom regnskapsmessige og skattemessige verdier, samt skattemessig underskudd til fremføring ved utgangen av regnskapsåret. Skatteøkende og skattereduserende midlertidige forskjeller som reverserer eller kan reversere i samme periode er utlignet og skattevirkningen er beregnet på nettogrunnlaget.

Selskapet har ikke endret regnskapsprinsipp fra 2019 til 2020.



Note 1 - Obligatorisk tjenestepensjon

Virksomheten er ikke pliktig til å ha tjenestepensjonsordning etter lov om obligatorisk tjenestepensjon.

Note 2 - Ytelser til ledende personer

Det er ikke gitt ytelser til ledende personer.

Note 3 - Lån og sikkerhetsstillelse til ledende personer

Det er ikke gitt lån eller sikkerhetsstillelse til ledende personer.

Note 4 - Revisjon

Selskapet oppfyller kravene til fravalg revisor, og dette er valgt. Årsregnskapet er utarbeidet av autorisert regnskapsførerselskap.

Note 5 - Aksjekapital og aksjonærer

Aksjeklasse	Antall aksjer	Pålydende	Bokført verdi
A-aksjer	4 800 000	0,10	480 000,00
B-aksjer	800 000	0,10	80 000,00
C-aksjer	2 400 000	0,10	240 000,00
Sum	8 000 000		800 000,00

Aksjeeier	Antall aksjer	Eierandel	Aksjeklasse
Pharos Group AS	4 000 000	50,00%	A-aksjer
Degelia AS	480 000	6,00%	C-aksjer
Holsten Invest AS	480 000	6,00%	C-aksjer
Pima AS	480 000	6,00%	C-aksjer
Sanco Consult AS	480 000	6,00%	C-aksjer
TUCAN HOLDING AS	480 000	6,00%	C-aksjer
Degelia AS	160 000	2,00%	B-aksjer
Degelia AS	160 000	2,00%	A-aksjer
Holsten Invest AS	160 000	2,00%	B-aksjer
Holsten Invest AS	160 000	2,00%	A-aksjer
Pima AS	160 000	2,00%	B-aksjer
Pima AS	160 000	2,00%	A-aksjer
Sanco Consult AS	160 000	2,00%	B-aksjer
Sanco Consult AS	160 000	2,00%	A-aksjer
TUCAN HOLDING AS	160 000	2,00%	B-aksjer
TUCAN HOLDING AS	160 000	2,00%	A-aksjer
Totalt antall aksjer	8 000 000	100,00%	



Note 6 - Spesifikasjon av varige driftsmidler

	Driftsløsøre, inventar o.l
Anskaffelseskost 01.01.2020	172 510
Tilgang i året	0
Avgang i året	0
Anskaffelseskost 31.12.2020	172 510
Akk. av- og nedskr. 01.01.2020	(9 795)
Akkumulerte avskr. 31.12.2020	(44 297)
Balanseført verdi pr. 31.12.2020	128 213
Årets avskrivninger	(34 502)
Økonomisk levetid	5 år
Avskrivningsplan: Lineær	20 %

Note 7 - Skatt

	2020	2019
Ordinært resultat før skattekostnad	2 122 495	2 301 306
+/- Permanente forskjeller	65 850	
+/- Årets endring i midlertidige forskjeller	6 900	(24 707)
- Fremførbart underskudd / korreksjonsinntekt		(146 907)
Årets skattegrunnlag	2 195 245	2 129 692
Betalbar inntektsskatt for selskapet basert på 22%	482 954	468 532
Sum	482 954	468 532
+/- Endring i utsatt skatt	(1 518)	5 436
Skattekostnad i resultatregnskapet	481 436	473 968
Betalbar skatt i skattekostnad	482 954	468 532
Betalbar skatt i balansen	482 954	468 532

Note 8 - Midl. forskjeller - Utsatt skatt/skattefordel

Utsatt skatt/utsatt skattefordel i balansen avsettes på grunnlag av forskjeller mellom regnskapsmessige og skattemessige verdier i henhold til norsk regnskapsstandard for skatt. Midlertidige skatteøkende og skattereduserende forskjeller som kan utlignes er nettoført.

Midlertidige forskjeller knyttet til:	01.01.2020	31.12.2020	Endring
Anleggsmidler	24 707	17 807	6 900
Sum midlertidige forskjeller	24 707	17 807	6 900
Utsatt skatt 31.12.20. basert på 22%	5 436	3 918	1 518

Note 9 - Kundefordringer

Kundefordringer er vurdert til pålydende, nedskrevet med forventet tap på fordringer. Det er ikke tapsført kundefordringer i løpet av 2020.

	2020	2019
Kundefordringer til pålydende	715 746	1 419 056
Avsatt til dekning av usikre fordringer		
Netto oppførte kundefordringer	715 746	1 419 056



Note 10 - Bankinnskudd

Posten inneholder kun frie midler.

Note 11 - Egenkapital

	Aksjekapital	Overkurs	Annen EK	Sum
Egenkapital 01.01.2020	800 000	26 000	1 749 749	2 575 749
Årets resultat			1 641 059	1 641 059
Egenkapital 31.12.2020	800 000	26 000	3 390 808	4 216 808



Årsregnskap for 2020

**PHAROS ADVISORS AS
0160 OSLO**

Innhold

Resultatregnskap

Balanse

Noter

Årsberetning

Utarbeidet av:
Kube Regnskap AS
Fjærkedevne 52
4900 TVEDESTRAND
Org.nr. 914087325

Utarbeidet med
Total Årsoppgjør

**Resultatregnskap for 2020
PHAROS ADVISORS AS**

	Note	2020	2019
Salgsinntekt		5 144 152	4 842 554
Sum driftsinntekter		5 144 152	4 842 554
Varekostnad		0	(1 378)
Avskrivning på driftsmidler og immaterielle eiendeler	6	(34 502)	(9 795)
Annen driftskostnad	4	(2 993 732)	(2 540 677)
Sum driftskostnader		(3 028 234)	(2 551 850)
Driftsresultat		2 115 918	2 290 704
Annen renteinntekt		9 870	11 380
Annen finansinntekt		158	0
Sum finansinntekter		10 028	11 380
Annen rentekostnad		(3 452)	(779)
Sum finanskostnader		(3 452)	(779)
Netto finans		6 577	10 602
Ordinært resultat før skattekostnad		2 122 495	2 301 306
Skattekostnad på ordinært resultat	7	(481 436)	(473 968)
Ordinært resultat		1 641 059	1 827 338
Årsresultat		1 641 059	1 827 338
Overføringer			
Udekket tap		0	77 589
Annen egenkapital		1 641 059	1 749 749
Sum		1 641 059	1 827 338





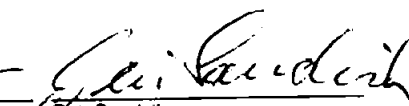
Balanse pr. 31. desember 2020
PHAROS ADVISORS AS

	Note	2020	2019
EIENDELER			
Anleggsmidler			
Varige driftsmidler			
Driftsløsere, inventar, verktøy, kontormaskiner, ol.	6	<u>128 213</u>	<u>162 715</u>
Sum varige driftsmidler		<u>128 213</u>	<u>162 715</u>
Finansielle anleggsmidler			
Investeringer i aksjer og andeler		<u>1 989 966</u>	<u>360 000</u>
Sum finansielle anleggsmidler		<u>1 989 966</u>	<u>360 000</u>
Sum anleggsmidler		<u>2 118 179</u>	<u>522 715</u>
Omløpsmidler			
Fordringer			
Kundefordringer	9	<u>715 746</u>	<u>1 419 056</u>
Andre fordringer		<u>8 401</u>	<u>1 762</u>
Sum fordringer		<u>724 147</u>	<u>1 420 818</u>
Bankinnskudd, kontanter og lignende	10	<u>2 272 331</u>	<u>1 982 700</u>
Sum bankinnskudd, kontanter og lignende		<u>2 272 331</u>	<u>1 982 700</u>
Sum omløpsmidler		<u>2 996 478</u>	<u>3 403 518</u>
Sum eiendeler		<u>5 114 657</u>	<u>3 926 233</u>

**Balanse pr. 31. desember 2020**
PHAROS ADVISORS AS

	Nota	2020	2019
EGENKAPITAL OG GJELD			
Egenkapital			
Innskutt egenkapital			
Aksjekapital (8 000 000 aksjer à kr 0,10)	5, 11	800 000	800 000
Overkurs	11	26 000	26 000
Sum innskutt egenkapital		826 000	826 000
Opptjent egenkapital			
Annen egenkapital	11	3 390 808	1 749 749
Sum opptjent egenkapital		3 390 808	1 749 749
Sum egenkapital	11	4 216 808	2 575 749
Gjeld			
Avsetning for forpliktelser			
Utsatt skatt	8	3 918	5 436
Sum avsetning for forpliktelser		3 918	5 436
Annen langsiktig gjeld			
Langsiktig konserngjeld		59 206	59 206
Øvrig langsiktig gjeld		100 000	100 000
Sum annen langsiktig gjeld		159 206	159 206
Sum langsiktig gjeld		163 124	164 642
Kortsiktig gjeld			
Leverandørgjeld		38 576	1 200
Betalbar skatt	7	482 954	468 532
Skyldige offentlige avgifter		27 857	639 315
Annen kortsiktig gjeld		185 337	76 794
Sum kortsiktig gjeld		734 724	1 185 841
Sum gjeld		897 849	1 350 484
Sum egenkapital og gjeld		5 114 657	3 926 233

Oslo, 12. april 2021


Erik Flatebø
Styrets leder
Anders Hvide
Styremedlem
Geir Sandvik
Styremedlem



Noter 2020 PHAROS ADVISORS AS

Regnskapsprinsipper

Årsregnskapet er satt opp i samsvar med regnskapsloven og god regnskapsskikk for små foretak.

Selgsinntekter

Inntektsføring ved salg av varer skjer på leveringstidspunktet. Tjenester inntektsføres etter hvert som de leveres.

Klassifisering og vurdering av balanseposter

Omløpsmidler og kortsiktig gjeld omfatter poster som knytter seg til varekretsløpet. For andre poster enn kundefordringer omfattes poster som forfaller til betaling innen ett år etter transaksjonsdagen. Anleggsmidler er eiendeler bestemt til varig eie og bruk. Langsiktig gjeld er gjeld som forfaller senere enn ett år etter transaksjonsdagen.

Omløpsmidler vurderes til laveste av anskaffelseskost og virkelig verdi. Kortsiktig gjeld balanseføres til nominelt beløp på etableringstidspunktet.

Anleggsmidler vurderes til anskaffelseskost. Vange anleggsmidler avskrives etter en fornuftig avskrivningsplan. Anleggsmidlene nedskrives til virkelig verdi ved verdifall som ikke forventes å være forbigående. Langsiktig gjeld med unntak av andre avsetninger balanseføres til nominelt beløp på etableringstidspunktet.

Fordringer

Kundefordringer og andre fordringer er oppført i balansen til pålydende etter fradrag for avsetning til forventet tap. Avsetning til tap gjøres på grunnlag av individuelle vurderinger av de enkelte fordringene. I tillegg gjøres det for øvrige kundefordringer en uspesifisert avsetning for å dekke antatt tap.

Varige driftsmidler

Varige driftsmidler balanseføres og avskrives over driftsmidlenes levetid dersom de har antatt levetid over 3 år og har en kostpris som overstiger kr 15.000. Direkte vedlikehold av driftsmidler kostnadsføres løpende under driftskostnader, mens påkostninger eller forbedringer tillegges driftsmidlets kostpris og avskrives i takt med driftsmidlet.

Forørig er følgende regnskapsprinsipper anvendt:

FIFO-metoden for tilordning av anskaffelseskost for ombyttbare finansielle eiendeler, laveste verdis prinsipp for markedsbaserte finansielle omløpsmidler, forsikret pensjonsforpliktelse er ikke balanseført - kostnaden er lik premien, pensjonsforpliktelser knyttet til AFP-ordningen er ikke balanseført, leieavtaler er ikke balanseført, langsiktige livvirkingskontrakter er inntektsført etter fullført kontrakt metoden, pengeposter i utenlandsk valuta er verdsatt til kursen ved regnskapsårets slutt og kostmetoden er benyttet for investeringer i datterselskap/tilknyttet selskap. Egne utgifter til forskning og utvikling og til utvikling av rettigheter er kostnadsført.

Utbytte er inntektsført samme år som det er avsatt i datterselskap/tilknyttet selskap, dersom det er sannsynlig at beløpet vil mottas. Ved utbytte som overstiger andel av tilbakeholdt resultat etter kjøpet representerer den overskytende del tilbakebetaling av investert kapital, og er fratrukket investeringens verdi i balansen.

Skatt

Skattekostnaden i resultatregnskapet omfatter både periodens betalbare skatt og endring i utsatt skatt. Utsatt skatt er beregnet med 22% på grunnlag av de midlertidige forskjeller som eksisterer mellom regnskapsmessige og skattemessige verdier, samt skattemessig underskudd til fremføring ved utgangen av regnskapsåret. Skatteøkende og skattereduserende midlertidige forskjeller som reverserer eller kan reversere i samme periode er utlignet og skattevirkningen er beregnet på netto grunnlaget.

Selskapet har ikke endret regnskapsprinsipp fra 2019 til 2020.



Note 1 - Obligatorisk tjenestepensjon

Virksomheten er ikke pliktig til å ha tjenestepensjonsordning etter lov om obligatorisk tjenestepensjon.

Note 2 - Ytelser til ledende personer

Det er ikke gitt ytelser til ledende personer

Note 3 - Lån og sikkerhetsstillelse til ledende personer

Det er ikke gitt lån eller sikkerhetsstillelse til ledende personer

Note 4 - Revisjon

Selskapet oppfylder kravene til fravaig revisor, og dette er valgt. Årsregnskapet er utarbeidet av autorisert regnskapsførerselskap.

Note 5 - Aksjekapital og aksjonærer

Aksjeklasse	Antall aksjer	Pålydende	Bokført verdi
A-aksjer	4 800 000	0,10	480 000,00
B-aksjer	800 000	0,10	80 000,00
C-aksjer	2 400 000	0,10	240 000,00
Sum	8 000 000		800 000,00

Aksjeeier	Antall aksjer	Eierandel	Aksjeklasse
Pharos Group AS	4 000 000	50,00%	A-aksjer
Degelia AS	480 000	6,00%	C-aksjer
Holsten Invest AS	480 000	6,00%	C-aksjer
Pima AS	480 000	6,00%	C-aksjer
Sanco Consult AS	480 000	6,00%	C-aksjer
TUCAN HOLDING AS	480 000	6,00%	C-aksjer
Degelia AS	160 000	2,00%	B-aksjer
Degelia AS	160 000	2,00%	A-aksjer
Holsten Invest AS	160 000	2,00%	B-aksjer
Holsten Invest AS	160 000	2,00%	A-aksjer
Pima AS	160 000	2,00%	B-aksjer
Pima AS	160 000	2,00%	A-aksjer
Sanco Consult AS	160 000	2,00%	B-aksjer
Sanco Consult AS	160 000	2,00%	A-aksjer
TUCAN HOLDING AS	160 000	2,00%	B-aksjer
TUCAN HOLDING AS	160 000	2,00%	A-aksjer
Totalt antall aksjer	8 000 000	100,00%	

**Note 6 - Spesifikasjon av varige driftsmidler**

	Driftsløsere, inventar o.l
Anskaffelseskost 01.01.2020	172 510
Tilgang i året	0
Avgang i året	0
Anskaffelseskost 31.12.2020	172 510
Akk. av- og nedskr. 01.01.2020	(9 795)
Akkumulerte avskr. 31.12.2020	(44 297)
Balansført verdi pr. 31.12.2020	128 213
Årets avskrivninger	(34 502)
Økonomisk levetid	5 år
Avskrivningsplan: Lineær	20 %

Note 7 - Skatt

	2020	2019
Ordinært resultat før skattekostnad	2 122 495	2 301 306
+/- Permanente forskjeller	65 850	
+/- Årets endring i midlertidige forskjeller	6 900	(24 707)
- Fremførbart underskudd / korreksjonsinntekt		(146 907)
Årets skattegrunnlag	2 195 245	2 129 692
Betalbar inntektsskatt for selskapet basert på 22%	482 954	468 532
Sum	482 954	468 532
+/- Endring i utsatt skatt	(1 518)	5 436
Skattekostnad i resultatregnskapet	481 436	473 968
Betalbar skatt i skattekostnad	482 954	468 532
Betalbar skatt i balansen	482 954	468 532

Note 8 - Midl. forskjeller - Utsatt skatt/skattefordel

Utsatt skatt/utsatt skattefordel i balansen avsettes på grunnlag av forskjeller mellom regnskapsmessige og skattemessige verdier i henhold til norsk regnskapsstandard for skatt. Midlertidige skatteøkende og skattereduserende forskjeller som kan utlignes er nettopført.

Midlertidige forskjeller knyttet til:	01.01.2020	31.12.2020	Endring
Anleggsmidler	24 707	17 807	6 900
Sum midlertidige forskjeller	24 707	17 807	6 900
Utsatt skatt 31.12.20. basert på 22%	5 436	3 918	1 518

Note 9 - Kundefordringer

Kundefordringer er vurdert til pålydende, nedskrevet med forventet tap på fordringer. Det er ikke tapt på kundefordringer i løpet av 2020.

	2020	2019
Kundefordringer til pålydende	715 746	1 419 056
Avsatt til dekning av usikre fordringer		
Netto oppførte kundefordringer	715 746	1 419 056



Note 10 - Bankinnskudd

Posten inneholder kun frie midler

Note 11 - Egenkapital

	Aksjekapital	Overkurs	Annen EK	Sum
Egenkapital 01.01.2020	800 000	26 000	1 749 749	2 575 749
Årets resultat			1 641 059	1 641 059
Egenkapital 31.12.2020	800 000	26 000	3 390 808	4 216 808