



## ÅRSREGNSKAPET FOR REGNSKAPSÅRET 2023 - GENERELL INFORMASJON

### Enheten

Organisasjonsnummer: 917 359 725  
Organisasjonsform: Aksjeselskap  
Foretaksnavn: 3P BIOTECH HOLDING AS  
Forretningsadresse: c/o Viking Technology AS  
Killand  
3358 NEDRE EGGEDAL

### Regnskapsår

Årsregnskapets periode: 01.01.2023 - 31.12.2023

### Konsern

Morselskap i konsern: Ja  
Konsernregnskap lagt ved: Nei

### Regnskapsregler

Regler for små foretak benyttet: Ja  
Benyttet ved utarbeidelsen av årsregnskapet til selskapet: Regnskapslovens alminnelige regler

### Årsregnskapet fastsatt av kompetent organ

Bekreftet av representant for selskapet: Terje Midtskogen  
Dato for fastsettelse av årsregnskapet: 26.06.2024

### Grunnlag for avgivelse

År 2023: Årsregnskapet er elektronisk innlevert  
År 2022: Tall er hentet fra elektronisk innlevert årsregnskap fra 2023

*Det er ikke krav til at årsregnskapet m.v. som sendes til Regnskapsregisteret er undertegnet. Kontrollen på at dette er utført ligger hos revisor/enhetens øverste organ. Sikkerheten ivaretas ved at innsender har rolle/rettighet for innsending av årsregnskapet via Altinn, og ved at det bekreftes at årsregnskapet er fastsatt av kompetent organ.*

Brønnøysundregistrene, 04.05.2025



### Resultatregnskap

Beløp i: NOK	Note	2023	2022
<b>RESULTATREGNSKAP</b>			
<b>Kostnader</b>			
Lønnskostnad	2		
Annen driftskostnad		19 136	16 960
<b>Sum kostnader</b>		<b>19 136</b>	<b>16 960</b>
<b>Driftsresultat</b>		<b>-19 136</b>	<b>-16 960</b>
<b>Finansinntekter og finanskostnader</b>			
Annen renteinntekt		1	
<b>Sum finansinntekter</b>		<b>1</b>	
Annen rentekostnad		8	
<b>Sum finanskostnader</b>		<b>8</b>	
<b>Netto finans</b>		<b>-7</b>	
<b>Ordinært resultat før skattekostnad</b>		<b>-19 143</b>	<b>-16 960</b>
Skattekostnad på resultat	3		
<b>Ordinært resultat etter skattekostnad</b>		<b>-19 143</b>	<b>-16 960</b>
<b>Årsresultat</b>	4	<b>-19 143</b>	<b>-16 960</b>
<b>Årsresultat etter minoritetsinteresser</b>		<b>-19 143</b>	<b>-16 960</b>
<b>Totalresultat</b>		<b>-19 143</b>	<b>-16 960</b>
<b>Overføringer og disponeringer</b>			
Udekket tap		-19 143	-16 960
<b>Sum overføringer og disponeringer</b>		<b>-19 143</b>	<b>-16 960</b>



## Balanse

Beløp i: NOK	Note	2023	2022
<b>BALANSE - EIENDELER</b>			
<b>Anleggsmidler</b>			
<b>Immaterielle eiendeler</b>			
Utsatt skattefordel	3		
<b>Finansielle anleggsmidler</b>			
Investering i datterselskap	5	2 311 124	2 311 124
Investering i annet foretak i samme konsern	5		
Lån til foretak i samme konsern		5 182 746	4 712 325
Investeringer i aksjer og andeler		32 000	32 000
<b>Sum finansielle anleggsmidler</b>		<b>7 525 870</b>	<b>7 055 449</b>
<b>Sum anleggsmidler</b>		<b>7 525 870</b>	<b>7 055 449</b>
<b>Omløpsmidler</b>			
<b>Varer</b>			
<b>Fordringer</b>			
Andre kortsiktige fordringer		24 578	54 578
<b>Sum fordringer</b>		<b>24 578</b>	<b>54 578</b>
<b>Investeringer</b>			
Aksjer og andeler i foretak i samme konsern	5		
<b>Bankinnskudd, kontanter og lignende</b>			
Bankinnskudd, kontanter o.l.		-195	462
<b>Sum bankinnskudd, kontanter og lignende</b>		<b>-195</b>	<b>462</b>
<b>Sum omløpsmidler</b>		<b>24 383</b>	<b>55 040</b>
<b>SUM EIENDELER</b>		<b>7 550 253</b>	<b>7 110 489</b>

## BALANSE - EGENKAPITAL OG GJELD

### Egenkapital



## Balanse

<b>Beløp i: NOK</b>	<b>Note</b>	<b>2023</b>	<b>2022</b>
<b>Innskutt egenkapital</b>			
Aksjekapital	6	100 000	100 000
Beholdning av egne aksjer	6		
Annen innskutt egenkapital		-5 570	-5 570
<b>Sum innskutt egenkapital</b>		<b>94 430</b>	<b>94 430</b>
<b>Opptjent egenkapital</b>			
Annen egenkapital	7		
Udekket tap		124 947	105 804
<b>Sum opptjent egenkapital</b>		<b>-124 947</b>	<b>-105 804</b>
<b>Sum egenkapital</b>	4	<b>-30 517</b>	<b>-11 374</b>
<b>Gjeld</b>			
<b>Langsiktig gjeld</b>			
Utsatt skatt	3		
<b>Annen langsiktig gjeld</b>			
Gjeld til kredittinstitusjoner	8		
Øvrig langsiktig gjeld	8	7 580 770	6 898 863
<b>Sum annen langsiktig gjeld</b>		<b>7 580 770</b>	<b>6 898 863</b>
<b>Sum langsiktig gjeld</b>		<b>7 580 770</b>	<b>6 898 863</b>
<b>Kortsiktig gjeld</b>			
Betalbar skatt	3		
Annen kortsiktig gjeld			223 000
<b>Sum kortsiktig gjeld</b>			<b>223 000</b>
<b>Sum gjeld</b>		<b>7 580 770</b>	<b>7 121 863</b>
<b>SUM EGENKAPITAL OG GJELD</b>		<b>7 550 253</b>	<b>7 110 489</b>



## Brønnøysundregistrene

### ÅRSREGNSKAP FOR REGNSKAPSÅRET 2023 - GENERELL INFORMASJON

Journalnummer: 2024 724078

#### Enheten

Organisasjonsnummer: 917 359 725  
Organisasjonsform: Aksjeselskap  
Foretaksnavn: 3P BIOTECH HOLDING AS  
Forretningsadresse: c/o Viking Technology AS  
Killand  
3358 NEDRE EGGEDAL

#### Regnskapsår

Årsregnskapets periode: 01.01.2023 - 31.12.2023

#### Konsern

Mørselskap i konsern: Ja  
Konsernregnskap lagt ved: Nei

#### Regnskapsregler

Regler for små foretak benyttet: Ja  
Benyttet ved utarbeidelsen av  
årsregnskapet til selskapet: Regnskapslovens alminnelige regler

#### Årsregnskapet fastsatt av kompetent organ

Bekreftet av representant for selskapet: Terje Midtskogen  
Dato for fastsettelse av årsregnskapet: 26.06.2024

#### Revisjon

Selskapet har besluttet at årsregnskapet  
ikke skal revideres: Ja  
Årsregnskapet er utarbeidet av ekstern  
autorisert regnskapsfører: Ja  
Ekstern autorisert regnskapsfører har i  
løpet av regnskapsåret bistått ved den  
løpende regnskapsføringen eller utført  
andre tjenester for selskapet enn å  
utarbeide årsregnskapet: Ja

#### Grunnlag for avgivelse

År 2023: Årsregnskap er elektronisk innlevert.  
År 2022: Tall er hentet fra elektronisk innlevert årsregnskap fra 2023.

*Det er ikke krav til at årsregnskapet m.v. som sendes til Regnskapsregisteret er undertegnet. Kontrollen på at dette er utført ligger hos revisor/enhetens øverste organ. Sikkerheten ivaretas ved at innsender har rolle/rettighet for innsending av årsregnskapet via Altinn, og ved at det bekreftes at årsregnskapet er fastsatt av kompetent organ.*

Brønnøysundregistrene, 12.08.2024

---

Brønnøysundregistrene  
Postadresse: Postboks 900, 8910 Brønnøysund  
Telefon: 75 00 75 00  
E-post: firmapost@brreg.no Internett: www.brreg.no  
Organisasjonsnummer: 974 760 673



Organisasjonsnr: 917 359 725  
3P BIOTECH HOLDING AS

## RESULTATREGNSKAP

<b>Beløp i: NOK</b>	<b>Note</b>	<b>2023</b>	<b>2022</b>
<b>RESULTATREGNSKAP</b>			
<b>Kostnader</b>			
Lønnskostnad	2		
Annen driftskostnad		19 136	16 960
<b>Sum kostnader</b>		<b>19 136</b>	<b>16 960</b>
<b>Driftsresultat</b>		<b>-19 136</b>	<b>-16 960</b>
<b>Finansinntekter og finanskostnader</b>			
Annen renteinntekt		1	
<b>Sum finansinntekter</b>		<b>1</b>	
Annen rentekostnad		8	
<b>Sum finanskostnader</b>		<b>8</b>	
<b>Netto finans</b>		<b>-7</b>	
<b>Ordinært resultat før skattekostnad</b>		<b>-19 143</b>	<b>-16 960</b>
Skattekostnad på resultat	3		
<b>Ordinært resultat etter skattekostnad</b>		<b>-19 143</b>	<b>-16 960</b>
<b>Årsresultat</b>	4	<b>-19 143</b>	<b>-16 960</b>
<b>Årsresultat etter minoritetsinteresser</b>		<b>-19 143</b>	<b>-16 960</b>
<b>Totalresultat</b>		<b>-19 143</b>	<b>-16 960</b>
<b>Overføringer og disponeringer</b>			
Udekket tap		-19 143	-16 960
<b>Sum overføringer og disponeringer</b>		<b>-19 143</b>	<b>-16 960</b>



Organisasjonsnr: 917 359 725  
3P BIOTECH HOLDING AS

## BALANSE

<b>Beløp i: NOK</b>	<b>Note</b>	<b>2023</b>	<b>2022</b>
<b>BALANSE - EIENDELER</b>			
<b>Anleggsmidler</b>			
<b>Immaterielle eiendeler</b>			
Utsatt skattefordel	3		
<b>Finansielle anleggsmidler</b>			
Investering i datterselskap	5	2 311 124	2 311 124
Investering i annet foretak i samme konsern	5		
Lån til foretak i samme konsern		5 182 746	4 712 325
Investeringer i aksjer og andeler		32 000	32 000
<b>Sum finansielle anleggsmidler</b>		<b>7 525 870</b>	<b>7 055 449</b>
<b>Sum anleggsmidler</b>		<b>7 525 870</b>	<b>7 055 449</b>
<b>Omløpsmidler</b>			
<b>Varer</b>			
<b>Fordringer</b>			
Andre kortsiktige fordringer		24 578	54 578
<b>Sum fordringer</b>		<b>24 578</b>	<b>54 578</b>
<b>Investeringer</b>			
Aksjer og andeler i foretak i samme konsern	5		
<b>Bankinnskudd, kontanter og lignende</b>			
Bankinnskudd, kontanter o. l.		-195	462
<b>Sum bankinnskudd, kontanter og lignende</b>		<b>-195</b>	<b>462</b>
<b>Sum omløpsmidler</b>		<b>24 383</b>	<b>55 040</b>
<b>SUM EIENDELER</b>		<b>7 550 253</b>	<b>7 110 489</b>
<b>BALANSE - EGENKAPITAL OG GJELD</b>			
<b>Egenkapital</b>			
<b>Innskutt egenkapital</b>			
Aksjekapital	6	100 000	100 000
Beholdning av egne aksjer	6		



Annen innskutt egenkapital		-5 570	-5 570
<b>Sum innskutt egenkapital</b>		<b>94 430</b>	<b>94 430</b>
<b>Opptjent egenkapital</b>			
Annen egenkapital	7		
Udekket tap		124 947	105 804
<b>Sum opptjent egenkapital</b>		<b>-124 947</b>	<b>-105 804</b>
<b>Sum egenkapital</b>	<b>4</b>	<b>-30 517</b>	<b>-11 374</b>
<b>Gjeld</b>			
<b>Langsiktig gjeld</b>			
Utsatt skatt	3		
<b>Annen langsiktig gjeld</b>			
Gjeld til			
kredittinstitusjoner	8		
Øvrig langsiktig gjeld	8	7 580 770	6 898 863
<b>Sum annen langsiktig gjeld</b>		<b>7 580 770</b>	<b>6 898 863</b>
<b>Sum langsiktig gjeld</b>		<b>7 580 770</b>	<b>6 898 863</b>
<b>Kortsiktig gjeld</b>			
Betalbar skatt	3		
Annen kortsiktig gjeld			223 000
<b>Sum kortsiktig gjeld</b>			<b>223 000</b>
<b>Sum gjeld</b>		<b>7 580 770</b>	<b>7 121 863</b>
<b>SUM EGENKAPITAL OG GJELD</b>		<b>7 550 253</b>	<b>7 110 489</b>



Organisasjonsnr: 917 359 725  
3P BIOTECH HOLDING AS

NOTEOPPLYSNINGER - SELSKAP - alle poster oppgitt i hele tall

## Note

Antall årsverk i regnskapsåret  
0.00

<u>Sum</u>	<u>Beløp</u>
<u>Balanseført verdi 31.12.</u>	<u>Varige driftsmidler Immaterielle eiend.</u>

## Konsernregnskap

Morselskapet sitt navn

Forretningskontor for morselskapet

## Begrunnelse for at datterselskap er utelatt fra konsolideringen

<u>Samlet beløp - tilknyttet selskap</u>	<u>Årets</u>	<u>Fjorårets</u>
--	--------------	------------------

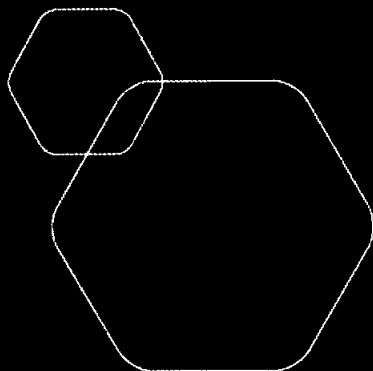
<u>Samlet beløp - foretak i samme konsern</u>	<u>Årets</u>	<u>Fjorårets</u>
---	--------------	------------------

<u>Samlet beløp - foretak i samme konsern</u>	<u>Årets</u>	<u>Fjorårets</u>
---	--------------	------------------

<u>Samlet beløp - felles kontrollert virksomhet</u>	<u>Årets</u>	<u>Fjorårets</u>
---	--------------	------------------

<u>Pantstillelse</u>	<u>Beløp</u>
----------------------	--------------

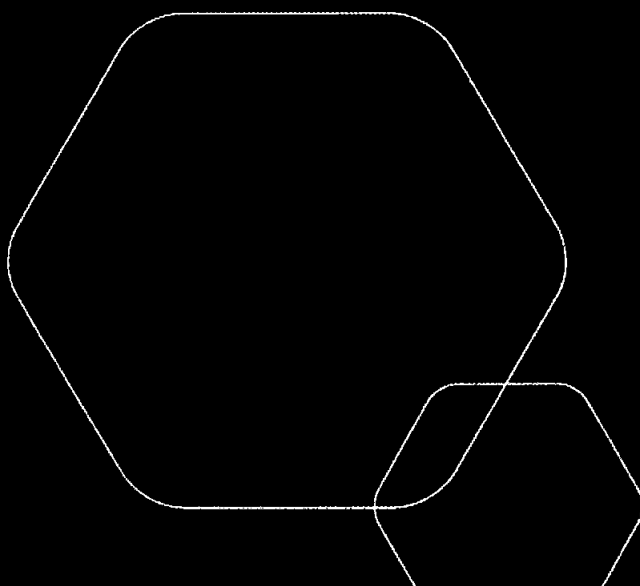
<u>Beholdning av egne aksjer</u>	<u>Antall</u>	<u>Pålydende</u>	<u>Andel av aksjek.</u>
----------------------------------	---------------	------------------	-------------------------



# Årsregnskap 2023

## 3p Biotech Holding AS

Resultatregnskap  
Balanse  
Noter til regnskapet



Org.nr.: 917 359 725



## RESULTATREGNSKAP

### 3P BIOTECH HOLDING AS

DRIFTSINNEKTER OG DRIFTSKOSTNADER	Note	2023	2022
Annen driftskostnad		19 136	16 960
<b>Sum driftskostnader</b>		<b>19 136</b>	<b>16 960</b>
<b>Driftsresultat</b>		<b>-19 136</b>	<b>-16 960</b>
<b>FINANSINNEKTER OG FINANSKOSTNADER</b>			
Annen renteinntekt		1	0
Annen rentekostnad		8	0
<b>Resultat av finansposter</b>		<b>-7</b>	<b>0</b>
<b>Resultat</b>		<b>-19 143</b>	<b>-16 960</b>
<b>Årsresultat</b>	<b>4</b>	<b>-19 143</b>	<b>-16 960</b>
<b>OVERFØRINGER</b>			
Overført til udekket tap		19 143	16 960
<b>Sum overføringer</b>		<b>-19 143</b>	<b>-16 960</b>



## BALANSE

### 3P BIOTECH HOLDING AS

EIENDELER	Note	2023	2022
<b>FINANSIELLE ANLEGGSMIDLER</b>			
Investeringer i datterselskap	5	2 311 124	2 311 124
Lån til foretak i samme konsern		5 182 746	4 712 325
Investeringer i aksjer og andeler		32 000	32 000
<b>Sum finansielle anleggsmidler</b>		<b>7 525 870</b>	<b>7 055 449</b>
<b>Sum anleggsmidler</b>		<b>7 525 870</b>	<b>7 055 449</b>
<b>OMLØPSMIDLER</b>			
<b>FORDRINGER</b>			
Andre kortsiktige fordringer		24 578	54 578
<b>Sum fordringer</b>		<b>24 578</b>	<b>54 578</b>
<b>BANKINNSKUDD, KONTANTER O.L.</b>			
Bankinnskudd, kontanter o.l.		-195	462
<b>Sum omløpsmidler</b>		<b>24 383</b>	<b>55 040</b>
<b>Sum eiendeler</b>		<b>7 550 253</b>	<b>7 110 489</b>



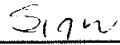
**BALANSE**

**3P BIOTECH HOLDING AS**

<b>EGENKAPITAL OG GJELD</b>	<b>Note</b>	<b>2023</b>	<b>2022</b>
<b>EGENKAPITAL</b>			
<b>INNSKUTT EGENKAPITAL</b>			
Aksjekapital	6	100 000	100 000
Annen innskutt egenkapital		-5 570	-5 570
<b>Sum innskutt egenkapital</b>		<b>94 430</b>	<b>94 430</b>
<b>OPPTJENT EGENKAPITAL</b>			
Udekket tap		-124 947	-105 804
<b>Sum opptjent egenkapital</b>		<b>-124 947</b>	<b>-105 804</b>
<b>Sum egenkapital</b>	<b>4</b>	<b>-30 517</b>	<b>-11 374</b>
<b>ANNEN LANGSIKTIG GJELD</b>			
Øvrig langsiktig gjeld	8	7 580 770	6 898 863
<b>Sum annen langsiktig gjeld</b>		<b>7 580 770</b>	<b>6 898 863</b>
Annen kortsiktig gjeld		0	223 000
<b>Sum kortsiktig gjeld</b>		<b>0</b>	<b>223 000</b>
<b>Sum gjeld</b>		<b>7 580 770</b>	<b>7 121 863</b>
<b>Sum egenkapital og gjeld</b>		<b>7 550 253</b>	<b>7 110 489</b>

Nedre Eggedal, 26.06.2024  
Styret i 3p Biotech Holding AS

  
Terje Midtskogen  
styreleder

  
Kai Egil Larsen  
styremedlem



## Regnskapsprinsipper

### Note 1

Årsregnskapet er satt opp i samsvar med regnskapsloven og NRS 8 - God regnskapsskikk for små foretak.

### SKATT

Skattekostnaden i resultatregnskapet omfatter både periodens betalbare skatt og endring i utsatt skatt. Utsatt skatt er beregnet med 22% på grunnlag av de midlertidige forskjeller som eksisterer mellom regnskapsmessige og skattemessige verdier, samt ligningsmessig underskudd til fremføring ved utgangen av regnskapsåret. Skatteøkende og skattereduserende midlertidige forskjeller som reverserer eller kan reverseres i samme periode er utlignet og nettoført.

### KLASSIFISERING OG VURDERING AV OMLØPSMIDLER

Omløpsmidler og kortsiktig gjeld omfatter normalt poster som forfaller til betaling innen ett år etter balansedagen, samt poster som knytter seg til varekretsløpet. Omløpsmidler vurderes til laveste verdi av anskaffelseskost og virkelig verdi.

### AKSJER I DATTERSELSKAP

Investeringer i datterselskap er vurdert etter kostmetoden ettersom konsernet samlet ikke overstiger grensen for små foretak.

### FORDRINGER

Kundefordringer og andre fordringer oppføres til pålydende etter fradrag for avsetning til forventet tap. Avsetning til tap gjøres på grunnlag av en individuell vurdering av de enkelte fordringene.

### PENSJONSFORPLIKTELSE

Pensjonsforpliktelser finansiert over driften er beregnet og balanseført under avsetning for forpliktelser. Pensjonsordninger finansiert via sikrede ordninger er ikke balanseført. Pensjonspremien anses i disse tilfeller som pensjonskostnad og klassifiseres sammen med lønnskostnader.

### GARANTI

Det er avsatt til forventede garantikostnader. Garantiaavsetningen er i balansen oppført under annen kortsiktig gjeld.

## Note 2 Lønnskostnader, andre ytelser og revisjon

3p Biotech Holding AS har ingen ansatte. 2023.

Selskapet har fravalgt å ha revisjon



## Note 3 Skatt

<b>Årets skattekostnad</b>	<b>2023</b>	<b>2022</b>
Resultatført skatt på ordinært resultat:		
Betalbar skatt	0	0
Endring i utsatt skattefordel	0	0
<b>Skattekostnad ordinært resultat</b>	<b>0</b>	<b>0</b>
Skattepliktig inntekt:		
Resultat før skatt	-19 143	-16 960
Permanente forskjeller	0	0
<b>Skattepliktig inntekt</b>	<b>-19 143</b>	<b>-16 960</b>
Betalbar skatt i balansen:		
Betalbar skatt på årets resultat	0	0
<b>Sum betalbar skatt i balansen</b>	<b>0</b>	<b>0</b>

Skatteeffekten av midlertidige forskjeller og underskudd til fremføring som har gitt opphav til utsatt skatt og utsatte skattefordeler, spesifisert på typer av midlertidige forskjeller

	<b>2023</b>	<b>2022</b>	<b>Endring</b>
Akkumulert fremførbart underskudd	-130 517	-111 374	19 143
Inngår ikke i beregningen av utsatt skatt	130 517	111 374	-19 143
<b>Utsatt skattefordel (22 %)</b>	<b>0</b>	<b>0</b>	<b>0</b>

I henhold til God regnskapsskikk for små foretak balanseføres ikke utsatt skattefordel.

## Note 4 Egenkapital

	<b>Aksjekapital</b>	<b>Annen Innskutt egenkapital</b>	<b>Udekket tap</b>	<b>Sum egenkapital</b>
Pr 01.01.2023	100 000	-5 570	-105 804	-11 374
Årets resultat			-19 143	-19 143
Pr 31.12.2023	100 000	-5 570	-124 947	-30 517



## Note 5 Datterselskap

	Kontor- kommune	Eier- andel	Anskaffelses kost	Balanseført verdi	Egenkapital	Resultat
3P Biotech Norway AS	Sigdal	100 %	2 274 257	2 274 257	258 766	-49 092
3P Biotech Danmark APS	Danmark	60 %	36 867	36 867		
<b>Sum</b>			<b>2 311 124</b>	<b>2 311 124</b>	<b>258 766</b>	<b>-49 092</b>

Aksjer i datterselskap er balanseført etter kostmetoden.

Regnskapet for 3P Biotech Danmark Aps er ikke ferdig for 2023, og tall for egenkapital og resultat er derfor ikke tilgjengelig.

## Note 6 Aksjonærer

### AKSJEKAPITALEN I 3P BIOTECH HOLDING AS PR. 31.12 BESTÅR AV:

	Antall	Pålydende	Bokført
Ordinære aksjer	100	1 000,0	100 000
<b>Sum</b>	<b>100</b>		<b>100 000</b>

### EIERSTRUKTUR

De største aksjonærene i % pr. 31.12 var:

	Ordinære	Eierandel	Stemmeandel
Pegasus Invest I AS	100	100,0	100,0

## Note 7 Fortsatt drift

Ved utgangen av regnskapsåret har selskapet et udekket tap på kr 124 947 og hele aksjekapitalen er tapt. Selskapets gjeld er nesten utelukkende til konsernselskap og aksjonærer og disse vil også tilføre nødvendig likviditet for å sikre fortsatt drift.

## Note 8 Annen langsiktig gjeld

Øvrig langsiktig gjeld består av:	2023	2022
Selgerkreditt ved kjøp av aksjer i datterselskap	1 366 529	1 413 832
Gjeld til selskap i samme konsern	6 214 241	5 482 102
<b>Sum annen langsiktig gjeld</b>	<b>7 580 770</b>	<b>6 895 934</b>

Gjelden er ikke renteberegnet. Tilbakebetaling av selgerkreditten skal skje i den takt inntjeningen i datterselskapet gir mulighet for. Det er ikke avtalt tilbakebetalingstidspunkt for gjeld til konsernselskap.