



ÅRSREGNSKAPET FOR REGNSKAPSÅRET 2025 - GENERELL INFORMASJON

Enheten

Organisasjonsnummer: 890 522 882
Organisasjonsform: Aksjeselskap
Foretaksnavn: STORANESET NÆRINGSPARK AS
Forretningsadresse: Indre Arna-vegen 177
5261 INDRE ARNA

Regnskapsår

Årsregnskapets periode: 01.01.2025 - 31.12.2025

Konsern

Morselskap i konsern: Nei

Regnskapsregler

Regler for små foretak benyttet: Ja
Benyttet ved utarbeidelsen av årsregnskapet til selskapet: Regnskapslovens alminnelige regler

Årsregnskapet fastsatt av kompetent organ

Bekreftet av representant for selskapet: Frode Bjørn Johnsen
Dato for fastsettelse av årsregnskapet: 19.03.2026

Grunnlag for avgivelse

År 2025: Årsregnskapet er elektronisk innlevert
År 2024: Tall er hentet fra elektronisk innlevert årsregnskap fra 2025

Det er ikke krav til at årsregnskapet m.v. som sendes til Regnskapsregisteret er undertegnet. Kontrollen på at dette er utført ligger hos revisor/enhetens øverste organ. Sikkerheten ivaretas ved at innsender har rolle/rettighet for innsending av årsregnskapet via Altinn, og ved at det bekreftes at årsregnskapet er fastsatt av kompetent organ.

Brønnøysundregistrene, 16.04.2026



Resultatregnskap

Beløp i: NOK	Note	2025	2024
RESULTATREGNSKAP			
Inntekter			
Salgsinntekt		80 806	
Annen driftsinntekt		20 743 486	20 778 174
Sum inntekter		20 824 292	20 778 174
Kostnader			
Varekostnad		17 008	91 711
Lønnskostnad	2		
Avskrivning av driftsmidler og immaterielle eiendeler	3	4 868 100	4 868 800
Annen driftskostnad		2 886 613	2 987 554
Sum kostnader		7 771 721	7 948 065
Driftsresultat		13 052 571	12 830 109
Finansinntekter og finanskostnader			
Annen renteinntekt		855 254	743 215
Annen finansinntekt		21 620	204
Verdiøkning markedsbaserte omløpsmidler		4 732	5 422
Sum finansinntekter		881 606	748 841
Annen rentekostnad		5 859 797	7 156 989
Annen finanskostnad		799	799
Sum finanskostnader		5 860 596	7 157 788
Netto finans		-4 978 991	-6 408 947
Resultat før skattekostnad		8 073 581	6 421 163
Skattekostnad på resultat	4	1 775 146	1 411 463
Årsresultat	5	6 298 435	5 009 700
Årsresultat etter minoritetsinteresser		6 298 435	5 009 700
Totalresultat		6 298 435	5 009 700



Resultatregnskap

Beløp i: NOK	Note	2025	2024
Overføringer og disponeringer			
Overført fra annen innskutt egenkapital		-1 318 162	-1 171 587
Ordinært utbytte		76 166	61 813
Avgitt konsernbidrag		7 540 431	6 119 474
Sum overføringer og disponeringer	5	6 298 435	5 009 700



Balanse

Beløp i: NOK	Note	2025	2024
BALANSE - EIENDELER			
Anleggsmidler			
Immaterielle eiendeler			
Utsatt skattefordel	4	2 538 194	2 186 553
Sum immaterielle eiendeler		2 538 194	2 186 553
Varige driftsmidler			
Tomter, bygninger o.a. fast eiendom	3, 6	102 999 377	107 835 377
Maskiner og anlegg	3		
Skip og flytende installasjoner	3		
Driftsløsøre, inventar o.a. utstyr	3	80 576	112 676
Sum varige driftsmidler	3	103 079 953	107 948 053
Finansielle anleggsmidler			
Sum finansielle anleggsmidler	7		
Sum anleggsmidler		105 618 147	110 134 606
Omløpsmidler			
Varer			
Fordringer			
Kundefordringer		136 869	81 768
Andre kortsiktige fordringer		2 924 858	2 945 083
Konsernfordringer		18 690 305	16 627 713
Sum fordringer	7	21 752 032	19 654 564
Investeringer			
Andre markedsbaserte finansielle instrumenter		79 131	74 399
Sum investeringer		79 131	74 399
Sum omløpsmidler		21 831 164	19 728 964
SUM EIENDELER		127 449 310	129 863 569



Balanse

Beløp i: NOK	Note	2025	2024
BALANSE - EGENKAPITAL OG GJELD			
Egenkapital			
Innskutt egenkapital			
Aksjekapital	5, 8	102 000	102 000
Beholdning av egne aksjer	8		
Overkurs	5	4 200	4 200
Annen innskutt egenkapital	5	185 508	1 503 670
Sum innskutt egenkapital	5	291 708	1 609 870
Opptjent egenkapital			
Udekket tap	5		
Sum opptjent egenkapital	5		
Sum egenkapital	5	291 708	1 609 870
Gjeld			
Langsiktig gjeld			
Utsatt skatt	4		
Annen langsiktig gjeld			
Gjeld til kredittinstitusjoner	6	114 609 000	117 645 000
Sum annen langsiktig gjeld		114 609 000	117 645 000
Sum langsiktig gjeld		114 609 000	117 645 000
Kortsiktig gjeld			
Leverandørgjeld		1 281 165	1 197 606
Betalbar skatt	4		
Skyldig offentlige avgifter		207 380	112 624
Utbytte		76 166	61 813
Kortsiktig konserngjeld		9 667 218	7 845 480
Annen kortsiktig gjeld		1 316 674	1 391 176
Sum kortsiktig gjeld		12 548 603	10 608 699
Sum gjeld		127 157 603	128 253 699
SUM EGENKAPITAL OG GJELD		127 449 310	129 863 569



Brønnøysundregistrene

ÅRSREGNSKAP FOR REGNSKAPSÅRET 2025 - GENERELL INFORMASJON

Journalnummer: 2026 346844

Virksomheten

Organisasjonsnummer: 890 522 882
Organisasjonsform: Aksjeselskap
Foretaksnavn: STORANESET NÆRINGSPARK AS
Forretningsadresse: Indre Arna-vegen 177
5261 INDRE ARNA

Regnskapsår

Årsregnskapets periode: 01.01.2025 - 31.12.2025

Konsern

Morselskap i konsern: Nei

Regnskapsregler

Regler for små foretak benyttet: Ja
Benyttet ved utarbeidelsen av
årsregnskapet: Regnskapslovens alminnelige regler

Årsregnskapet fastsatt av kompetent organ

Bekreftet av: Frode Bjørn Johnsen
Dato for fastsettelse av årsregnskapet: 19.03.2026

Grunnlag for avgivelse

År 2025: Årsregnskap er elektronisk innlevert.
År 2024: Tall er hentet fra elektronisk innlevert årsregnskap fra 2025.

Virksomheten sitt øverste organ er ansvarlig for at årsregnskapet er signert. Det er mulig å levere årsregnskap uten signatur fordi sikkerheten for rett rapportering er ivaretatt ved at innsenderen har rolle/rettighet for innsending i Altinn. Navnet på representanten, som bekrefter at årsregnskapet er godkjent, er i tillegg oppgitt.

Brønnøysundregistrene, 15.04.2026



Organisasjonsnr: 890 522 882
STORANESET NÆRINGSPARK AS

RESULTATREGNSKAP

Beløp i: NOK	Note	2025	2024
RESULTATREGNSKAP			
Inntekter			
Salgsinntekt		80 806	
Annen driftsinntekt		20 743 486	20 778 174
Sum inntekter		20 824 292	20 778 174
Kostnader			
Varekostnad		17 008	91 711
Lønnskostnad	2		
Avskrivning av driftsmidler og immaterielle eiendeler	3	4 868 100	4 868 800
Annen driftskostnad		2 886 613	2 987 554
Sum kostnader		7 771 721	7 948 065
Driftsresultat		13 052 571	12 830 109
Finansinntekter og finanskostnader			
Annen renteinntekt		855 254	743 215
Annen finansinntekt		21 620	204
Verdiøkning markedsbaserte omløpsmidler		4 732	5 422
Sum finansinntekter		881 606	748 841
Annen rentekostnad		5 859 797	7 156 989
Annen finanskostnad		799	799
Sum finanskostnader		5 860 596	7 157 788
Netto finans		-4 978 991	-6 408 947
Resultat før skattekostnad		8 073 581	6 421 163
Skattekostnad på resultat	4	1 775 146	1 411 463
Årsresultat	5	6 298 435	5 009 700
Årsresultat etter minoritetsinteresser		6 298 435	5 009 700
Totalresultat		6 298 435	5 009 700
Overføringer og disponeringer			
Overført fra annen innskutt egenkapital		-1 318 162	-1 171 587
Ordinært utbytte		76 166	61 813
Avgitt konsernbidrag		7 540 431	6 119 474
Sum overføringer og disponeringer	5	6 298 435	5 009 700





Organisasjonsnr: 890 522 882
STORANESET NÆRINGSPARK AS

BALANSE

Beløp i: NOK	Note	2025	2024
BALANSE - EIENDELER			
Anleggsmidler			
Immaterielle eiendeler			
Utsatt skattefordel	4	2 538 194	2 186 553
Sum immaterielle eiendeler		2 538 194	2 186 553
Varige driftsmidler			
Tomter, bygninger o.a. fast eiendom	3, 6	102 999 377	107 835 377
Maskiner og anlegg	3		
Skip og flytende installasjoner	3		
Driftsløsøre, inventar o. a. utstyr	3	80 576	112 676
Sum varige driftsmidler	3	103 079 953	107 948 053
Finansielle anleggsmidler			
Sum finansielle anleggsmidler	7		
Sum anleggsmidler		105 618 147	110 134 606
Omløpsmidler			
Varer			
Fordringer			
Kundefordringer		136 869	81 768
Andre kortsiktige fordringer		2 924 858	2 945 083
Konsernfordringer		18 690 305	16 627 713
Sum fordringer	7	21 752 032	19 654 564
Investeringer			
Andre markedsbaserte finansielle instrumenter		79 131	74 399
Sum investeringer		79 131	74 399
Sum omløpsmidler		21 831 164	19 728 964
SUM EIENDELER		127 449 310	129 863 569
BALANSE - EGENKAPITAL OG GJELD			
Egenkapital			
Innskutt egenkapital			
Aksjekapital	5, 8	102 000	102 000
Beholdning av egne aksjer	8		



Overkurs	5	4 200	4 200
Annen innskutt egenkapital	5	185 508	1 503 670
Sum innskutt egenkapital	5	291 708	1 609 870
Opptjent egenkapital			
Udekket tap	5		
Sum opptjent egenkapital	5		
Sum egenkapital	5	291 708	1 609 870
Gjeld			
Langsiktig gjeld			
Utsatt skatt	4		
Annen langsiktig gjeld			
Gjeld til			
kredittinstitusjoner	6	114 609 000	117 645 000
Sum annen langsiktig gjeld		114 609 000	117 645 000
Sum langsiktig gjeld		114 609 000	117 645 000
Kortsiktig gjeld			
Leverandørgjeld		1 281 165	1 197 606
Betalbar skatt	4		
Skyldig offentlige avgifter		207 380	112 624
Utbytte		76 166	61 813
Kortsiktig konserngjeld		9 667 218	7 845 480
Annen kortsiktig gjeld		1 316 674	1 391 176
Sum kortsiktig gjeld		12 548 603	10 608 699
Sum gjeld		127 157 603	128 253 699
SUM EGENKAPITAL OG GJELD		127 449 310	129 863 569



Organisasjonsnr: 890 522 882
STORANESET NÆRINGSPARK AS

NOTEOPPLYSNINGER - SELSKAP

- alle poster oppgitt i hele tall

Note

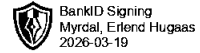
Antall årsverk i regnskapsåret
0.00



Årsregnskap 2025 Storaneset Næringspark AS

Resultatregnskap
Balanse
Noter til regnskapet
Revisjonsberetning

Org.nr.: 890 522 882



Til generalforsamlingen i Storanestet Næringspark AS

Uavhengig revisors beretning for 2025

Konklusjon

Vi har revidert Storanestet Næringspark AS sitt årsregnskap som viser et overskudd på kr 6 298 435. Årsregnskapet består av balanse per 31. desember 2025, resultatregnskap for regnskapsåret avsluttet per denne datoen og noter til årsregnskapet, herunder et sammendrag av viktige regnskapsprinsipper.

Etter vår mening

- oppfyller årsregnskapet gjeldende lovkrav, og
- gir årsregnskapet et rettviseende bilde av selskapets finansielle stilling per 31. desember 2025 og av dets resultat for regnskapsåret avsluttet per denne datoen i samsvar med regnskapslovens regler og god regnskapsskikk i Norge.

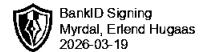
Grunnlag for konklusjonen

Vi har gjennomført revisjonen i samsvar med den internasjonale revisjonsstandarden for revisjon av regnskap til mindre komplekse enheter (ISA for MKE). Våre oppgaver og plikter i henhold til ISA for MKE er beskrevet nedenfor under Revisors oppgaver og plikter ved revisjonen av årsregnskapet. Vi er uavhengige av selskapet i samsvar med kravene i relevante lover og forskrifter i Norge og International Code of Ethics for Professional Accountants (inkludert internasjonale uavhengighetsstandarder) utstedt av International Ethics Standards Board for Accountants (IESBA-reglene), og vi har overholdt våre øvrige etiske forpliktelser i samsvar med disse kravene. Innhentet revisjonsbevis er etter vår vurdering tilstrekkelig og hensiktsmessig som grunnlag for vår konklusjon.

Ledelsens ansvar for årsregnskapet

Styret og daglig leder (ledelsen) er ansvarlig for å utarbeide årsregnskapet og for at det gir et rettviseende bilde i samsvar med regnskapslovens regler og god regnskapsskikk i Norge. Ledelsen er også ansvarlig for slik intern kontroll som den finner nødvendig for å kunne utarbeide et årsregnskap som ikke inneholder vesentlig feilinformasjon, verken som følge av misligheter eller utilsiktede feil.

Ved utarbeidelsen av årsregnskapet må ledelsen ta standpunkt til selskapets evne til fortsatt drift og opplyse om forhold av betydning for fortsatt drift. Forutsetningen om fortsatt drift skal legges til grunn for årsregnskapet så lenge det ikke er sannsynlig at virksomheten vil bli avviklet.



Revisors oppgaver og plikter ved revisjonen av årsregnskapet

Vårt mål er å oppnå betryggende sikkerhet for at årsregnskapet som helhet ikke inneholder vesentlig feilinformasjon, verken som følge av misligheter eller utilsiktede feil, og å avgi en revisjonsberetning som inneholder vår konklusjon. Betryggende sikkerhet er en høy grad av sikkerhet, men ingen garanti for at en revisjon utført i samsvar med ISA for MKE, alltid vil avdekke vesentlig feilinformasjon. Feilinformasjon kan oppstå som følge av misligheter eller utilsiktede feil. Feilinformasjon er å anse som vesentlig dersom den enkeltvis eller samlet med rimelighet kan forventes å påvirke økonomiske beslutninger som brukerne foretar basert på årsregnskapet.

For videre beskrivelse av revisors oppgaver og plikter vises det til:
<https://revisorforeningen.no/revisjonsberetninger>

Bergen, 19.03.2026
Collegium Revisjon AS

Erlend Hugaas Myrdal
statsautorisert revisor



Resultatregnskap

Storaneset Næringspark AS

Driftsinntekter og driftskostnader	Note	2025	2024
Salgsinntekt		80 806	0
Annen driftsinntekt		20 743 486	20 778 174
Sum driftsinntekter		20 824 292	20 778 174
Varekostnad		17 008	91 711
Avskrivning av driftsmidler og immaterielle eiendeler	3	4 868 100	4 868 800
Annen driftskostnad		2 886 613	2 987 554
Sum driftskostnader		7 771 721	7 948 065
Driftsresultat		13 052 571	12 830 109
Finansinntekter og finanskostnader			
Annen renteinntekt		855 254	743 215
Annen finansinntekt		21 620	204
Verdøkning markedsbaserte omløpsmidler		4 732	5 422
Annen rentekostnad		5 859 797	7 156 989
Annen finanskostnad		799	799
Resultat av finansposter		-4 978 991	-6 408 947
Resultat før skattekostnad		8 073 581	6 421 163
Skattekostnad på resultat	4	1 775 146	1 411 463
Årsresultat	5	6 298 435	5 009 700
Overføringer			
Overført fra annen innskutt egenkapital		-1 318 162	-1 171 587
Avsatt til utbytte		76 166	61 813
Avsatt konsernbidrag		7 540 431	6 119 474
Sum overføringer	5	6 298 435	5 009 700



Balanse

Storaneset Næringspark AS

Eiendeler	Note	2025	2024
Anleggsmidler			
Immaterielle eiendeler			
Utsatt skattefordel	4	2 538 194	2 186 553
Sum immaterielle eiendeler		2 538 194	2 186 553
Varige driftsmidler			
Tomter, bygninger o.a. fast eiendom	3, 6	102 999 377	107 835 377
Driftsløsøre, inventar o.a. utstyr	3	80 576	112 676
Sum varige driftsmidler	3	103 079 953	107 948 053
Sum anleggsmidler		105 618 147	110 134 606
Omløpsmidler			
Fordringer			
Kundefordringer		136 869	81 768
Andre kortsiktige fordringer		2 924 858	2 945 083
Konsernfordringer		18 690 305	16 627 713
Sum fordringer	7	21 752 032	19 654 564
Investeringer			
Andre markedsbaserte finansielle instrumenter		79 131	74 399
Sum investeringer		79 131	74 399
Sum omløpsmidler		21 831 164	19 728 964
Sum eiendeler		127 449 310	129 863 569




Balanse

Storaneset Næringspark AS


Egenkapital og gjeld	Note	2025	2024
Egenkapital			
Innskutt egenkapital			
Aksjekapital	5, 8	102 000	102 000
Overkurs	5	4 200	4 200
Annen innskutt egenkapital	5	185 508	1 503 670
Sum innskutt egenkapital	5	291 708	1 609 870
Sum egenkapital	5	291 708	1 609 870
Gjeld			
Annen langsiktig gjeld			
Gjeld til kredittinstitusjoner	6	114 609 000	117 645 000
Sum annen langsiktig gjeld		114 609 000	117 645 000
Kortsiktig gjeld			
Leverandørgjeld		1 281 165	1 197 606
Skyldig offentlige avgifter		207 380	112 624
Utbytte		76 166	61 813
Konserngjeld		9 667 218	7 845 480
Annen kortsiktig gjeld		1 316 674	1 391 176
Sum kortsiktig gjeld		12 548 603	10 608 699
Sum gjeld		127 157 603	128 253 699
Sum egenkapital og gjeld		127 449 310	129 863 569

Bergen, 19.03.2026


Styret i Storaneset Næringspark AS



Frode Bjørn Johnsen
styreleder/daglig leder



Bjørn Atle Jordan
styremedlem



Eva Helene Jantzen
styremedlem



Noter

Storaneset Næringspark AS

Regnskapsprinsipper

Årsregnskapet er satt opp i samsvar med regnskapsloven og NRS 8 - God regnskapsskikk for små foretak.

Driftsinntekter og driftskostnader

Leieinntekter inntektsføres over leieperioden. Kostnader medtas etter sammenstillingsprinsippet, dvs. at kostnader medtas i samme periode som tilhørende inntekter inntektsføres.

Skatt

Skattekostnaden i resultatregnskapet omfatter både periodens betalbare skatt og endring i utsatt skatt. Utsatt skatt er beregnet med 22 % på grunnlag av de midlertidige forskjeller som eksisterer mellom regnskapsmessige og skattemessige verdier, samt ligningsmessig underskudd til fremføring ved utgangen av regnskapsåret. Skatteøkende og skattereduserende midlertidige forskjeller som reverserer eller kan reverseres i samme periode er utlignet og nettoført.

Klassifisering og vurdering av anleggsmidler

Anleggsmidler omfatter eiendeler bestemt til varig eie og bruk. Anleggsmidler er vurdert til anskaffelseskost. Varige driftsmidler balanseføres og avskrives over driftsmidlets økonomiske levetid. Avskrivningsperioden for fast eiendom anskaffet etter 2009 er dekomponert i en del som gjelder råbygget og en del som gjelder faste tekniske installasjoner. Varige driftsmidler nedskrives til gjenvinnbart beløp ved verdifall som forventes ikke å være forbigående. Gjenvinnbart beløp er det høyeste av netto salgsverdi og verdi i bruk. Verdi i bruk er nåverdi av fremtidige kontantstrømmer knyttet til eiendelen. Nedskrivningen reverseres når grunnlaget for nedskrivningen ikke lenger er til stede.

Klassifisering og vurdering av omløpsmidler

Omløpsmidler og kortsiktig gjeld omfatter normalt poster som forfaller til betaling innen ett år etter balansedagen, samt poster som knytter seg til varekretsløpet. Omløpsmidler vurderes til laveste verdi av anskaffelseskost og virkelig verdi.

Fordringer

Kundefordringer og andre fordringer oppføres til pålydende etter fradrag for avsetning til forventet tap. Avsetning til tap gjøres på grunnlag av en individuell vurdering av de enkelte fordringene.



Noter

Storaneset Næringspark AS

Note 1 Virksomhetens art og lokalisering.

Storaneset Næringspark AS er et selskap der virksomheten omfatter utleie av næringslokaler. Selskapets eiendom er lokalisert i Arna.

Note 2 Lønnskostnader og antall årsverk

Selskapet har i 2025 sysselsatt 0 årsverk.

Note 3 Anleggsmidler

	Bygninger og tomter	Maskiner og anlegg	Driftsløsøre, inventar ol.	Sum
Anskaffelseskost pr. 01.01.25	148 107 380		254 054	148 361 434
- Avgang i året			215 000	215 000
= Anskaffelseskost 31.12.25	148 107 380		39 054	148 146 434
Akkumulerte avskrivninger 31.12.25	45 108 004		-41 522	45 066 482
= Bokført verdi 31.12.25	102 999 376		80 576	103 079 952
Årets ordinære avskrivninger	4 836 000		32 100	4 868 100
Økonomisk levetid	10-50 år	0 år	0-10 år	

Note 4 Skatt

Årets skattekostnad	2025	2024
Resultatført skatt på ordinært resultat:		
Betalbar skatt	2 126 787	1 726 006
Endring i utsatt skattefordel	-351 641	-314 543
Skattekostnad ordinært resultat	1 775 146	1 411 463
Skattepliktig inntekt:		
Resultat før skatt	8 073 581	6 421 163
Permanente forskjeller	-4 732	-5 422
Endring i midlertidige forskjeller	1 598 369	1 429 739
Avgitt konsernbidrag	-9 667 218	-7 845 480
Skattepliktig inntekt	0	0
Betalbar skatt i balansen:		
Betalbar skatt på årets resultat	2 126 788	1 726 006
Betalbar skatt på avgitt konsernbidrag	-2 126 788	-1 726 006
Sum betalbar skatt i balansen	0	0

Skatteeffekten av midlertidige forskjeller som har gitt opphav til utsatt skatt og utsatte skattefordeler, spesifisert på typer av midlertidige forskjeller.



Noter

Storaneset Næringspark AS

	2025	2024	Endring
Varige driftsmidler	-11 279 740	-9 616 994	1 662 746
Gevinst – og tapskonto	-257 505	-321 881	-64 376
Sum	-11 537 245	-9 938 875	1 598 369
Grunnlag for utsatt skattefordel	-11 537 245	-9 938 875	1 598 369
Utsatt skattefordel (22 %)	-2 538 194	-2 186 553	351 641

Note 5 Egenkapital

	Aksjekapital	Overkurs	Annen Innskutt egenkapital	Annen Egenkapital	Sum egenkapital
Pr. 31.12.2024	102 000	4 200	1 503 670	0	1 609 870
Årets resultat				6 298 435	6 298 435
Overføring			-1 241 996	1 241 996	0
Utbytte			-76 166	0	-76 166
Konsembidrag avgitt				-7 540 431	-7 540 431
Pr 31.12.2025	102 000	4 200	185 508	0	291 708

Note 6 Pantstillelser og garantier

	31.12.2025	31.12.2024
Pantsikret gjeld, pantstillelser og garantier		
Gjeld til kredittinstitusjoner	114 609 000	117 645 000
Sum	114 609 000	117 645 000
Regnskapsført verdi av pantsikrede eiendeler		
Bokført verdi av eiendeler pantsatt for egen gjeld	102 999 377	107 835 377
Sum	102 999 377	107 835 377

Ingen del av selskapets gjeld forfaller til betaling senere enn fem år etter regnskapsårets slutt.

Note 7 Lån og sikkerhetsstillelse til medlemmer av styrende organer

Selskapet har ikke gitt lån eller sikkerhetsstillelse til ledende personer, aksjeeiere med videre.



Noter

Storaneset Næringspark AS

Note 8 Aksjonærer

Aksjekapitalen i Storaneset Næringspark AS pr. 31.12 består av:

	Antall	Pålydende	Bokført
Ordinære aksjer	10 200	10,0	102 000
Sum	10 200		102 000

Eierstruktur

De største aksjonærene i % pr. 31.12 var:

	Ordinære	Eierandel	Stemmeandel
Frode Johnsen Holding AS	10 098	99,0	99,0
Baj Invest AS	102	1,0	1,0
Totalt antall aksjer	10 200	100,0	100,0