



ÅRSREGNSKAPET FOR REGNSKAPSÅRET 2021 - GENERELL INFORMASJON

Enheten

Organisasjonsnummer:	924 780 762
Organisasjonsform:	Aksjeselskap
Foretaksnavn:	HERLIG INVEST AS
Forretningsadresse:	Glenneveien 194 1459 NESODDEN

Regnskapsår

Årsregnskapets periode:	01.01.2021 - 31.12.2021
-------------------------	-------------------------

Konsern

Morselskap i konsern:	Ja
Konsernregnskap lagt ved:	Nei

Regnskapsregler

Regler for små foretak benyttet:	Ja
Benyttet ved utarbeidelsen av årsregnskapet til selskapet:	Regnskapslovens alminnelige regler

Årsregnskapet fastsatt av kompetent organ

Bekreftet av representant for selskapet:	Mattis Lauritzen
Dato for fastsettelse av årsregnskapet:	16.02.2022

Grunnlag for avgivelse

År 2021: Årsregnskapet er elektronisk innlevert
År 2020: Tall er hentet fra elektronisk innlevert årsregnskap fra 2021

Det er ikke krav til at årsregnskapet m.v. som sendes til Regnskapsregisteret er undertegnet. Kontrollen på at dette er utført ligger hos revisor/enhetens øverste organ. Sikkerheten ivaretas ved at innsender har rolle/rettighet for innsending av årsregnskapet via Altinn, og ved at det bekreftes at årsregnskapet er fastsatt av kompetent organ.

Brønnøysundregistrene, 22.06.2023



Resultatregnskap

Beløp i: NOK	Note	2021	2020
RESULTATREGNSKAP			
Kostnader			
Lønnskostnad	3		
Annen driftskostnad	3	2 881	7 883
Sum kostnader		2 881	7 883
Driftsresultat		-2 881	-7 883
Finansinntekter og finanskostnader			
Annen renteinntekt		11	15
Sum finansinntekter		11	15
Netto finans		11	15
Ordinært resultat før skattekostnad		-2 870	-7 867
Skattekostnad på ordinært resultat	1	-631	-1 731
Ordinært resultat etter skattekostnad		-2 239	-6 136
Årsresultat	5	-2 239	-6 136
Årsresultat etter minoritetsinteresser		-2 239	-6 136
Totalresultat		-2 239	-6 136
Overføringer og disponeringer			
Udekket tap		-2 239	-6 136
Sum overføringer og disponeringer		-2 239	-6 136



Balanse

Beløp i: NOK	Note	2021	2020
BALANSE - EIENDELER			
Anleggsmidler			
Immaterielle eiendeler			
Utsatt skattefordel	1	2 362	1 731
Sum immaterielle eiendeler		2 362	1 731
Finansielle anleggsmidler			
Investering i datterselskap	4	1 022 212	1 022 212
Investering i annet foretak i samme konsern	4		
Investeringer i tilknyttet selskap	4		
Investeringer i aksjer og andeler	4		
Sum finansielle anleggsmidler		1 022 212	1 022 212
Sum anleggsmidler		1 024 574	1 023 943
Omløpsmidler			
Varer			
Investeringer			
Aksjer og andeler i foretak i samme konsern	4		
Bankinnskudd, kontanter og lignende			
Bankinnskudd, kontanter o.l.		9 503	12 373
Sum bankinnskudd, kontanter og lignende		9 503	12 373
Sum omløpsmidler		9 503	12 373
SUM EIENDELER		1 034 077	1 036 316
BALANSE - EGENKAPITAL OG GJELD			
Egenkapital			
Innskutt egenkapital			
Aksjekapital	2	30 240	30 240
Beholdning av egne aksjer	2		



Balanse

Beløp i: NOK	Note	2021	2020
Sum innskutt egenkapital		30 240	30 240
Opptjent egenkapital			
Annen egenkapital	6		
Udekket tap		8 375	6 136
Sum opptjent egenkapital		-8 375	-6 136
Sum egenkapital	5	21 865	24 104
Gjeld			
Langsiktig gjeld			
Utsatt skatt	1		
Annen langsiktig gjeld			
Sum langsiktig gjeld		0	0
Kortsiktig gjeld			
Betalbar skatt	1		
Annen kortsiktig gjeld		1 012 212	1 012 212
Sum kortsiktig gjeld		1 012 212	1 012 212
Sum gjeld		1 012 212	1 012 212
SUM EGENKAPITAL OG GJELD		1 034 077	1 036 316



Brønnøysundregistrene

ÅRSREGNSKAP FOR REGNSKAPSÅRET 2021 - GENERELL INFORMASJON

Journalnummer: 2022 134062

Enheten

Organisasjonsnummer: 924 780 762
Organisasjonsform: Aksjeselskap
Foretaksnavn: HERLIG INVEST AS
Forretningsadresse: Glenneveien 194
1459 NESODDEN

Regnskapsår

Årsregnskapets periode: 01.01.2021 - 31.12.2021

Konsern

Morselskap i konsern: Ja
Konsernregnskap lagt ved: Nei

Regnskapsregler

Regler for små foretak benyttet: Ja
Benyttet ved utarbeidelsen av
årsregnskapet til selskapet: Regnskapslovens alminnelige regler

Årsregnskapet fastsatt av kompetent organ

Bekreftet av representant for selskapet: Mattis Lauritzen
Dato for fastsettelse av årsregnskapet: 16.02.2022

Revisjon

Selskapet har besluttet at årsregnskapet
ikke skal revideres: Ja

Grunnlag for avgivelse

År 2021: Årsregnskap er elektronisk innlevert.
År 2020: Tall er hentet fra elektronisk innlevert årsregnskap fra 2021.

Det er ikke krav til at årsregnskapet m.v. som sendes til Regnskapsregisteret er undertegnet. Kontrollen på at dette er utført ligger hos revisor/enhetens øverste organ. Sikkerheten ivaretas ved at innsender har rolle/rettighet for innsending av årsregnskapet via Altinn, og ved at det bekreftes at årsregnskapet er fastsatt av kompetent organ.

Brønnøysundregistrene, 05.03.2022



Organisasjonsnr: 924 780 762
HERLIG INVEST AS

RESULTATREGNSKAP

Beløp i: NOK	Note	2021	2020
RESULTATREGNSKAP			
Kostnader			
Lønnskostnad	3		
Annen driftskostnad	3	2 881	7 883
Sum kostnader		2 881	7 883
Driftsresultat		-2 881	-7 883
Finansinntekter og finanskostnader			
Annen renteinntekt		11	15
Sum finansinntekter		11	15
Netto finans		11	15
Ordinært resultat før skattekostnad			
Skattekostnad på ordinært resultat	1	-631	-1 731
Ordinært resultat etter skattekostnad		-2 239	-6 136
Årsresultat	5	-2 239	-6 136
Årsresultat etter minoritetsinteresser		-2 239	-6 136
Totalresultat		-2 239	-6 136
Overføringer og disponeringer			
Udekket tap		-2 239	-6 136
Sum overføringer og disponeringer		-2 239	-6 136



Organisasjonsnr: 924 780 762
HERLIG INVEST AS

BALANSE

Beløp i: NOK

	Note	2021	2020
--	------	------	------

BALANSE - EIENDELER

Anleggsmidler

Immaterielle eiendeler

Utsatt skattefordel	1	2 362	1 731
Sum immaterielle eiendeler		2 362	1 731

Finansielle anleggsmidler

Investering i datterselskap	4	1 022 212	1 022 212
Investering i annet foretak i samme konsern	4		
Investeringer i tilknyttet selskap	4		
Investeringer i aksjer og andeler	4		
Sum finansielle anleggsmidler		1 022 212	1 022 212

Sum anleggsmidler		1 024 574	1 023 943
--------------------------	--	------------------	------------------

Omløpsmidler

Varer

Investeringer

Aksjer og andeler i foretak i samme konsern	4		
---	---	--	--

Bankinnskudd, kontanter og lignende

Bankinnskudd, kontanter o. l.		9 503	12 373
Sum bankinnskudd, kontanter og lignende		9 503	12 373

Sum omløpsmidler		9 503	12 373
-------------------------	--	--------------	---------------

SUM EIENDELER		1 034 077	1 036 316
----------------------	--	------------------	------------------

BALANSE - EGENKAPITAL OG GJELD

Egenkapital

Innskutt egenkapital

Aksjekapital	2	30 240	30 240
Beholdning av egne aksjer	2		
Sum innskutt egenkapital		30 240	30 240

Opptjent egenkapital

Annen egenkapital	6		
-------------------	---	--	--



Udekket tap		8 375	6 136
Sum opptjent egenkapital		-8 375	-6 136
Sum egenkapital	5	21 865	24 104
Gjeld			
Langsiktig gjeld			
Utsatt skatt	1		
Annen langsiktig gjeld			
Sum langsiktig gjeld		0	0
Kortsiktig gjeld			
Betalbar skatt	1		
Annen kortsiktig gjeld		1 012 212	1 012 212
Sum kortsiktig gjeld		1 012 212	1 012 212
Sum gjeld		1 012 212	1 012 212
SUM EGENKAPITAL OG GJELD		1 034 077	1 036 316



Organisasjonsnr: 924 780 762
HERLIG INVEST AS

NOTEOPPLYSNINGER - SELSKAP - alle poster oppgitt i hele tall

Note

Antall aksjer og aksjeeiere

Note

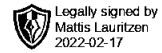
Antall årsverk i regnskapsåret

Virksomheten har hatt følgende antall årsverk:
0.00

Omløpsmidler Startdato Sluttdato Endring

Skattemessig fremf.undersk. Startdato Sluttdato Endring

Kortsiktig gjeld Startdato Sluttdato Endring



HERLIG INVEST AS
ORG. NR. 924 780 762
PROTOKOLL FRA STYREMØTE 01.02.2022

Møtet ble avholdt på selskapets kontor. Til stede fra styret var Mattis Lauritzen. Da hele styret er til stede er styret beslutningsdyktig.

Til behandling forelå:

1. Behandling av årsregnskapet.
2. Eventuelt.

Deretter gikk man over til behandlingen av sakslisten.

1. Forslag til resultatregnskap, balanse og noter ble gjennomgått.
Styret foreslår følgende resultatdekning for regnskapsåret 2021:

Overført til udekket tap	kr -2 239
Sum	kr -2 239

Vedtak:

Styret vedtar det fremlagte resultatregnskap, resultatregnskapets overføringer, balanse og noter som selskapets regnskap for 2021.

2. Under eventuelt ble det ikke tatt opp saker.

Protokollen signeres elektronisk



HERLIG INVEST AS
ORG. NR. 924 780 762
PROTOKOLL FRA ORDINÆR GENERALFORSAMLING

Generalforsamling i Herlig Invest AS ble avholdt etter aksjelovens §5-7 (forenklet generalforsamlingsbehandling).
Generalforsamlingen ble avholdt ved hjelp av elektronisk kommunikasjon mellom partene.

Følgende aksjonærer deltok:

Navn:	Antall aksjer/stemmer:	På vegne av selskapet
Pereus Invest AS	2066	Mattis Lauritzen
Herlig Event AS	1235	Vegard Isene Lind
Hernar Holding AS	1235	Tore Sandvik Hernar
Inge Mattias Jacobsen	504	

Således var 100 % av aksjekapitalen representert.

Mattis Lauritzen ble valgt som møteleder, samt til å signere protokollen. Det fremkom ingen bemerkninger til innkallelsen og generalforsamlingen ble erklært for lovlig satt.

Saker til behandling:

1. Fastsetting av resultatregnskap og balanse.
2. Overføring av årets resultat i henhold til den fastsatte balanse.
3. Godkjennelse av godtgjørelse til styre.
4. Eventuelt.

1. FASTSETTING AV RESULTATREGNSKAP OG BALANSE

Resultatregnskapet, balansen og noter ble gjennomgått. Deretter ble resultatregnskapet og balansen fastsatt enstemmig.

2. OVERFØRING AV ÅRETS RESULTAT I HENHOLD TIL DEN FASTSATTE BALANSE

Styrets forslag til overføring av årets resultat ble enstemmig vedtatt slik:

Overført til udekket tap:	kr -2 239
Sum:	kr -2 239

3. GODKJENNELSE AV GODTGJØRELSE TIL STYRE

Det ble enstemmig vedtatt å ikke utbetale styrehonorar

4. EVENTUELT

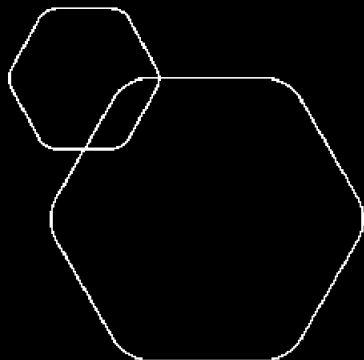
Under eventuelt ble det ikke tatt opp saker

Generalforsamlingen ble deretter hevet.

Protokollen signeres elektronisk



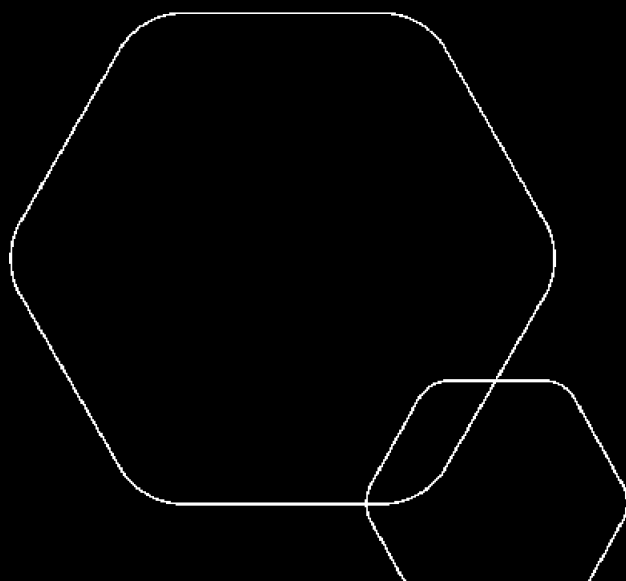
Legally signed by
Matts Lauritzen
2022-02-17



Årsregnskap 2021

Herlig Invest AS

Resultatregnskap
Balanse
Noter til regnskapet



Org.nr.: 924 780 762



RESULTATREGNSKAP

HERLIG INVEST AS

DRIFTSINNEKTER OG DRIFTSKOSTNADER	Note	2021	2020
Annen driftskostnad	3	2 881	7 883
Sum driftskostnader		2 881	7 883
Driftsresultat		-2 881	-7 883
FINANSINNEKTER OG FINANSKOSTNADER			
Annen renteinntekt		11	15
Resultat av finansposter		11	15
Ordinært resultat før skattekostnad		-2 870	-7 867
Skattekostnad på ordinært resultat	1	-631	-1 731
Ordinært resultat		-2 239	-6 136
EKSTRAORDINÆRE INNEKTER OG KOSTNADER			
Årsresultat	5	-2 239	-6 136
OVERFØRINGER			
Overført til udekket tap		2 239	6 136
Sum overføringer		-2 239	-6 136



BALANSE

HERLIG INVEST AS

EIENDELER	Note	2021	2020
ANLEGGSMIDLER			
IMMATERIELLE EIENDELER			
Utsatt skattefordel	1	2 362	1 731
Sum immaterielle eiendeler		2 362	1 731
VARIGE DRIFTSMIDLER			
FINANSIELLE ANLEGGSMIDLER			
Investeringer i datterselskap	4	1 022 212	1 022 212
Sum finansielle anleggsmidler		1 022 212	1 022 212
Sum anleggsmidler		1 024 574	1 023 943
OMLØPSMIDLER			
FORDRINGER			
INVESTERINGER			
Bankinnskudd, kontanter o.l.		9 503	12 373
Sum omløpsmidler		9 503	12 373
Sum eiendeler		1 034 077	1 036 316



BALANSE

HERLIG INVEST AS

EGENKAPITAL OG GJELD	Note	2021	2020
EGENKAPITAL			
INNSKUTT EGENKAPITAL			
Aksjekapital	2	30 240	30 240
Sum innskutt egenkapital		30 240	30 240
OPPTJENT EGENKAPITAL			
Udekket tap		-8 375	-6 136
Sum opptjent egenkapital		-8 375	-6 136
Sum egenkapital	5	21 865	24 104
GJELD			
AVSETNING FOR FORPLIKTELSER			
ANNEN LANGSIKTIG GJELD			
KORTSIKTIG GJELD			
Annen kortsiktig gjeld		1 012 212	1 012 212
Sum kortsiktig gjeld		1 012 212	1 012 212
Sum gjeld		1 012 212	1 012 212
Sum egenkapital og gjeld		1 034 077	1 036 316

16.02.2022
Styret i Herlig Invest AS

Mattis Lauritzen
styreleder



Regnskapsprinsipper

Årsregnskapet er satt opp i samsvar med regnskapsloven og NRS 8 - God regnskapsskikk for små foretak.

SKATT

Skattekostnaden i resultatregnskapet omfatter både periodens betalbare skatt og endring i utsatt skatt. Utsatt skatt er beregnet med 22 % på grunnlag av de midlertidige forskjeller som eksisterer mellom regnskapsmessige og skattemessige verdier, samt ligningsmessig underskudd til fremføring ved utgangen av regnskapsåret. Skatteøkende og skattereduserende midlertidige forskjeller som reverserer eller kan reverseres i samme periode er utlignet og nettoført.

KLASSIFISERING OG VURDERING AV OMLØPSMIDLER

Omløpsmidler og kortsiktig gjeld omfatter normalt poster som forfaller til betaling innen ett år etter balansedagen, samt poster som knytter seg til varekretsløpet. Omløpsmidler vurderes til laveste verdi av anskaffelseskost og virkelig verdi.

AKSJER I DATTERSELSKAP

Datterselskap vurderes etter kostmetoden i selskapsregnskapet. Investeringen er vurdert til anskaffelseskost for aksjene med mindre nedskrivning har vært nødvendig. Det er foretatt nedskrivning til virkelig verdi når verdifall skyldes årsaker som ikke kan forventes å være forbigående og det må anses nødvendig etter god regnskapsskikk. Nedskrivninger er reversert når grunnlaget for nedskrivning ikke lenger er til stede.

Utbytte, konsernbidrag og andre utdelinger fra datterselskap er inntektsført samme år som det er avsatt i givers regnskap. Overstiger utbytte / konsernbidraget andelen av opptjent resultat etter anskaffelsestidspunktet, representerer den overskytende del tilbakebetaling av investert kapital, og utdelingene er fratrukket investeringens verdi i balansen til morselskapet.

Note 1 Skatt

Årets skattekostnad	2021	2020
Resultatført skatt på ordinært resultat:		
Betalbar skatt	0	0
Endring i utsatt skattefordel	-631	-1 731
Skattekostnad ordinært resultat	-631	-1 731
Skattepliktig inntekt:		
Ordinært resultat før skatt	-2 870	-7 867
Permanente forskjeller	0	0
Skattepliktig inntekt	-2 870	-7 867
Betalbar skatt i balansen:		
Betalbar skatt på årets resultat	0	0
Sum betalbar skatt i balansen	0	0

Skatteeffekten av midlertidige forskjeller og underskudd til fremføring som har gitt opphav til utsatt skatt og utsatte skattefordeler, spesifisert på typer av midlertidige forskjeller

	2021	2020	Endring
Akkumulert fremførbart underskudd	-10 737	-7 867	2 870
Grunnlag for utsatt skattefordel	-10 737	-7 867	2 870



Utsatt skattefordel (22 %)	-2 362	-1 731	631
----------------------------	--------	--------	-----

Note 2 Aksjonærer

AKSJEKAPITALEN I HERLIG INVEST AS PR. 31.12 BESTÅR AV:

	Antall	Pålydende	Bokført
Ordinære aksjer	5 040	6,0	30 240
Sum	5 040		30 240

EIERSTRUKTUR

De største aksjonærene i % pr. 31.12 var:

	Ordinære	Eierandel	Stemmeandel
Pereus Invest AS	2 066	41,0	41,0
Herlig Event AS	1 235	24,5	24,5
Hernar Holding AS	1 235	24,5	24,5
Inge Mattias Jacobsen	504	10,0	10,0
Totalt antall aksjer	5 040	100,0	100,0

Note 3 Lønnskostnader og ytelser, godtgjørelser til daglig leder, styret og revisor

LØNNSKOSTNADER

	2021	2020
Sum	0	0

Selskapet har i 2021 sysselsatt 0 årsverk.

PENSJONSFORPLIKTELSER

Selskapet er ikke pliktig til å ha tjenstepensjonsordning etter lov om obligatorisk tjenstepensjon.

YTELSER TIL LEDEDE PERSONER

	Daglig leder	Styret
Sum	0	0

Det er ikke gitt lån eller stilt sikkerhet til ledende personer eller øvrige ansatte. Ledende ansatte har ikke avtale om bonus eller aksjebasert avlønning.



Note 4 Datterselskap, tilknyttet selskap m.v.

	Kontor- kommune	Ervervet	Eier- andel	Stemme- andel	Anskaffelses kost	Balanseført verdi	Egenkapital	Resultat
DS								
Herlig Eiendom AS	Nesodden	19.08.2020	100 %	100 %	992 212	992212	0	0
Herlig Bygg AS	Nesodden	05.08.2020	100 %	100 %	30 000	30 000	0	0
Sum					1 022 212	1 022 212	0	0
FKV								
Sum					0	0	0	0
TS								
Sum					0	0	0	0
Totalt					1 022 212	1 022 212	0	0

Investering i datterselskap vurderes etter kostmetoden i selskapsregnskapet.

Note 5 Egenkapital

	Aksje- kapital	Annen egenkapital	Udekket tap	Sum
Pr. 31.12.2020	30 240	0	-6 136	24 104
Pr. 01.01.2021	30 240	0	-6 136	24 104
Årets underskudd		-2 239	-2 239	-2 239
Pr. 31.12.2021	30 240	0	-8 375	21 865

Note 6 Fortsatt drift

Resultatet for 2021 viser et underskudd på kr. 2 239 etter skatt, mot kr. 6 136 i 2020. Soliditeten og likviditeten er fortsatt god og det er ikke noe som indikerer at driften ikke kan fortsette. Herlig Invest ASs produksjon av varer og tjenester vil fortsatt være verdifull. Styret vurderer at forutsetningene for fortsatt drift er til stede og legger det til grunn for sin virksomhet.