



ÅRSREGNSKAPET FOR REGNSKAPSÅRET 2024 - GENERELL INFORMASJON

Enheten

Organisasjonsnummer:	928 938 387
Organisasjonsform:	Aksjeselskap
Foretaksnavn:	SOTRA GRUPPEN AS
Forretningsadresse:	5363 ÅGOTNES

Regnskapsår

Årsregnskapets periode:	01.01.2024 - 31.12.2024
-------------------------	-------------------------

Konsern

Morselskap i konsern:	Ja
Konsernregnskap lagt ved:	Ja

Regnskapsregler

Regler for små foretak benyttet:	Nei
Benyttet ved utarbeidelsen av årsregnskapet til selskapet:	Regnskapslovens alminnelige regler
Benyttet ved utarbeidelsen av årsregnskapet til konsernet:	Regnskapslovens alminnelige regler

Årsregnskapet fastsatt av kompetent organ

Bekreftet av representant for selskapet:	Rikard Toft Ledang
Dato for fastsettelse av årsregnskapet:	27.06.2025

Grunnlag for avgivelse

- År 2024: Årsregnskapet er elektronisk innlevert
År 2023: Tall er hentet fra elektronisk innlevert årsregnskap fra 2024

Det er ikke krav til at årsregnskapet m.v. som sendes til Regnskapsregisteret er undertegnet. Kontrollen på at dette er utført ligger hos revisor/enhetens øverste organ. Sikkerheten ivaretas ved at innsender har rolle/rettighet for innsending av årsregnskapet via Altinn, og ved at det bekreftes at årsregnskapet er fastsatt av kompetent organ.

Brønnøysundregistrene, 10.08.2025



Resultatregnskap

Beløp i: NOK	Note	2024	2023
RESULTATREGNSKAP			
Inntekter			
Salgsinntekt	2, 3	18 244 599	16 221 872
Annen driftsinntekt		419 728	111 870
Sum inntekter		18 664 327	16 333 742
Kostnader			
Lønnskostnad	4, 5	8 241 444	8 188 114
Avskrivning	6	1 330 750	1 721 074
Annen driftskostnad	4	6 274 835	5 273 351
Sum kostnader		15 847 029	15 182 539
Driftsresultat		2 817 298	1 151 203
Finansinntekter og finanskostnader			
Inntekt på inv. i datterselskap og tilknyttet selskap		9 968 403	16 700 443
Renteinntekt fra foretak i samme konsern		1 002 665	
Sum finansinntekter		10 971 068	16 700 443
Nedskrivning av finansielle eiendeler		8 880 971	
Annen finanskostnad		2 754 936	672 443
Sum finanskostnader		11 635 907	672 443
Netto finans		-664 839	16 028 000
Ordinært resultat før skattekostnad		2 152 459	17 179 203
Skattekostnad på ordinært resultat	7	2 461 082	3 796 477
Ordinært resultat etter skattekostnad		-308 623	13 382 726
Årsresultat		-308 623	13 382 726
Overføringer og disponeringer			
Ordinært utbytte	8	4 500 000	6 000 000
Overføringer annen egenkapital	8	-4 808 623	7 382 726
Sum overføringer og disponeringer		-308 623	13 382 726



Balanse

Beløp i: NOK	Note	2024	2023
BALANSE - EIENDELER			
Anleggsmidler			
Immaterielle eiendeler			
Varige driftsmidler			
Tomter, bygninger og annen fast eiendom	6	25 848 520	28 761 384
Driftsløsøre, inventar, verktøy, kontormaskiner ol	6	412 236	528 153
Sum varige driftsmidler		26 260 756	29 289 537
Finansielle anleggsmidler			
Investering i datterselskap	9	26 196 589	15 264 050
Lån til foretak i samme konsern	10	28 983 342	336 255
Investeringer i aksjer og andeler		10 077	10 077
Andre fordringer	5	178 256	33 619
Sum finansielle anleggsmidler		55 368 264	15 644 001
Sum anleggsmidler		81 629 020	44 933 538
Omløpsmidler			
Varer			
Fordringer			
Kundefordringer	10	4 050 294	3 148 905
Andre fordringer	10	46 507 695	27 609 455
Sum fordringer		50 557 989	30 758 360
Bankinnskudd, kontanter og lignende			
Bankinnskudd, kontanter og lignende		303 278	7 185 419
Sum bankinnskudd, kontanter og lignende	11, 11	303 278	7 185 419
Sum omløpsmidler		50 861 267	37 943 779
SUM EIENDELER		132 490 287	82 877 317

BALANSE - EGENKAPITAL OG GJELD



Balanse

Beløp i: NOK	Note	2024	2023
Egenkapital			
Innskutt egenkapital			
Aksjekapital	8, 12	2 700 000	2 700 000
Beholdning av egne aksjer	8	60 000	60 000
Sum innskutt egenkapital		2 760 000	2 760 000
Opptjent egenkapital			
Annen egenkapital	8	23 912 103	28 720 726
Sum opptjent egenkapital		23 912 103	28 720 726
Sum egenkapital		26 672 103	31 480 726
Gjeld			
Langsiktig gjeld			
Utsatt skatt	7	556 902	499 889
Sum avsetninger for forpliktelser		556 902	499 889
Annen langsiktig gjeld			
Gjeld til kredittinstitusjoner	13	65 000 000	10 426 679
Sum annen langsiktig gjeld		65 000 000	10 426 679
Sum langsiktig gjeld		65 556 902	10 926 568
Kortsiktig gjeld			
Gjeld til kredittinstitusjoner		20 246 850	17 168 262
Leverandørgjeld	10	882 358	422 509
Betalbar skatt	7	1 046 413	3 136 145
Skyldige offentlige avgifter	11	600 311	559 192
Annen kortsiktig gjeld	10	17 485 350	19 183 915
Sum kortsiktig gjeld		40 261 282	40 470 023
Sum gjeld		105 818 184	51 396 591
SUM EGENKAPITAL OG GJELD		132 490 287	82 877 317



Konsernets resultatregnskap

Beløp i: NOK	Note	2024	2023
RESULTATREGNSKAP			
Inntekter			
Salgsinntekt		192 553 193	169 203 845
Annen driftsinntekt		1 213 809	281 028
Sum inntekter		193 767 002	169 484 873
Kostnader			
Varekostnad		99 283 094	81 200 156
Lønnskostnad		57 672 520	51 323 857
Avskrivning på varige driftsmidler og immaterielle eiendeler		4 177 990	4 105 998
Annen driftskostnad		21 454 469	19 607 521
Sum kostnader		182 588 073	156 237 532
Driftsresultat		11 178 929	13 247 341
Finansinntekter og finanskostnader			
Annen finansinntekt		1 485 934	2 754 643
Sum finansinntekter		1 485 934	2 754 643
Annen finanskostnad		5 363 468	4 317 096
Sum finanskostnader		5 363 468	4 317 096
Netto finans		-3 877 534	-1 562 453
Ordinært resultat før skattekostnad		7 301 395	11 684 888
Skattekostnad på ordinært resultat		1 681 119	2 568 699
Ordinært resultat etter skattekostnad		5 620 276	9 116 189
Årsresultat		5 620 276	9 116 189



Konsernets balanse

Beløp i: NOK	Note	2024	2023
BALANSE - EIENDELER			
Anleggsmidler			
Immaterielle eiendeler			
Forskning og utvikling		7 932 847	7 414 982
Konsesjoner, patenter, lisenser, varemerker og lignende rettigheter		148 197	274 335
Utsatt skattefordel		468 952	470 160
Sum immaterielle eiendeler		8 549 996	8 159 477
Varige driftsmidler			
Tomter, bygninger og annen fast eiendom		79 007 012	45 337 994
Maskiner og anlegg		7 490 121	3 001 076
Driftsløsøre, inventar, verktøy, kontormaskiner og lignende		1 586 830	2 665 335
Sum varige driftsmidler		88 083 963	51 004 405
Finansielle anleggsmidler			
Investeringer i aksjer og andeler		10 077	10 077
Andre fordringer		450 318	113 937
Sum finansielle anleggsmidler		460 395	124 014
Sum anleggsmidler		97 094 354	59 287 896
Omløpsmidler			
Varer			
Varer		122 045 144	115 604 721
Sum varer		122 045 144	115 604 721
Fordringer			
Kundefordringer		43 462 785	34 882 255
Andre fordringer		5 423 672	1 264 150
Sum fordringer		48 886 457	36 146 405
Bankinnskudd, kontanter og lignende			
Bankinnskudd, kontanter og lignende		4 359 627	8 678 024
Sum bankinnskudd, kontanter og lignende		4 359 627	8 678 024



Konsernets balanse

Beløp i: NOK	Note	2024	2023
Sum omløpsmidler		175 291 228	160 429 150
SUM EIENDELER		272 385 582	219 717 046
BALANSE - EGENKAPITAL OG GJELD			
Egenkapital			
Innskutt egenkapital			
Selskapskapital		2 700 000	2 700 000
Overkurs		60 000	60 000
Sum innskutt egenkapital		2 760 000	2 760 000
Opptjent egenkapital			
Annen egenkapital		139 066 591	137 854 838
Sum opptjent egenkapital		139 066 591	137 854 838
Sum egenkapital		141 826 591	140 614 838
Gjeld			
Langsiktig gjeld			
Annen langsiktig gjeld			
Gjeld til kredittinstitusjoner		64 997 517	23 669 196
Øvrig langsiktig gjeld		3 587 616	2 260 416
Sum annen langsiktig gjeld		68 585 133	25 929 612
Sum langsiktig gjeld		68 585 133	25 929 612
Kortsiktig gjeld			
Gjeld til kredittinstitusjoner		20 663 339	16 670 274
Leverandørgjeld		23 232 904	13 909 604
Betalbar skatt		2 403 755	3 859 219
Skyldige offentlige avgifter		3 011 296	6 423 720
Utbytte		4 500 000	6 000 000
Annen kortsiktig gjeld		8 162 564	6 309 780
Sum kortsiktig gjeld		61 973 858	53 172 597
Sum gjeld		130 558 991	79 102 209



Konsernets balanse

Beløp i: NOK	Note	2024	2023
SUM EGENKAPITAL OG GJELD		272 385 582	219 717 047



Brønnøysundregistrene

ÅRSREGNSKAP FOR REGNSKAPSÅRET 2024 - GENERELL INFORMASJON

Journalnummer: 2025 674929

Enheten

Organisasjonsnummer: 928 938 387
Organisasjonsform: Aksjeselskap
Foretaksnavn: SOTRA GRUPPEN AS
5363 ÅGOTNES

Regnskapsår

Årsregnskapets periode: 01.01.2024 - 31.12.2024

Konsern

Morselskap i konsern: Ja
Konsernregnskap lagt ved: Ja

Regnskapsregler

Regler for små foretak benyttet: Nei
Benyttet ved utarbeidelsen av
årsregnskapet til selskapet: Regnskapslovens alminnelige regler
Benyttet ved utarbeidelsen av
årsregnskapet til konsernet: Regnskapslovens alminnelige regler

Årsregnskapet fastsatt av kompetent organ

Bekreftet av representant for selskapet: Rikard Toft Ledang
Dato for fastsettelse av årsregnskapet: 27.06.2025

Grunnlag for avgivelse

År 2024: Årsregnskap er elektronisk innlevert.
År 2023: Tall er hentet fra elektronisk innlevert årsregnskap fra 2024.

Det er ikke krav til at årsregnskapet m.v. som sendes til Regnskapsregisteret er undertegnet. Kontrollen på at dette er utført ligger hos revisor/enhetens øverste organ. Sikkerheten ivaretas ved at innsender har rolle/rettighet for innsending av årsregnskapet via Altinn, og ved at det bekreftes at årsregnskapet er fastsatt av kompetent organ.

Brønnøysundregistrene, 09.08.2025



Organisasjonsnr: 928 938 387
SOTRA GRUPPEN AS

RESULTATREGNSKAP

Beløp i: NOK	Note	2024	2023
RESULTATREGNSKAP			
Inntekter			
Salgsinntekt		18 244 599	16 221 872
Annen driftsinntekt	2, 3	419 728	111 870
Sum inntekter		18 664 327	16 333 742
Kostnader			
Lønnskostnad	4, 5	8 241 444	8 188 114
Avskrivning	6	1 330 750	1 721 074
Annen driftskostnad	4	6 274 835	5 273 351
Sum kostnader		15 847 029	15 182 539
Driftsresultat		2 817 298	1 151 203
Finansinntekter og finanskostnader			
Inntekt på inv. i datterselskap og tilknyttet selskap		9 968 403	16 700 443
Renteinntekt fra foretak i samme konsern		1 002 665	
Sum finansinntekter		10 971 068	16 700 443
Nedskrivning av finansielle eiendeler		8 880 971	
Annen finanskostnad		2 754 936	672 443
Sum finanskostnader		11 635 907	672 443
Netto finans		-664 839	16 028 000
Ordinært resultat før skattekostnad			
Skattekostnad på ordinært resultat	7	2 461 082	3 796 477
Ordinært resultat etter skattekostnad		-308 623	13 382 726
Årsresultat		-308 623	13 382 726
Overføringer og disponeringer			
Ordinært utbytte	8	4 500 000	6 000 000
Overføringer annen egenkapital	8	-4 808 623	7 382 726
Sum overføringer og disponeringer		-308 623	13 382 726



Organisasjonsnr: 928 938 387
SOTRA GRUPPEN AS

BALANSE

Beløp i: NOK	Note	2024	2023
BALANSE - EIENDELER			
Anleggsmidler			
Immaterielle eiendeler			
Varige driftsmidler			
Tomter, bygninger og annen fast eiendom			
	6	25 848 520	28 761 384
Driftsløsøre, inventar, verktøy, kontormaskiner ol			
	6	412 236	528 153
Sum varige driftsmidler			
		26 260 756	29 289 537
Finansielle anleggsmidler			
Investering i datterselskap			
	9	26 196 589	15 264 050
Lån til foretak i samme konsern			
	10	28 983 342	336 255
Investeringer i aksjer og andeler			
		10 077	10 077
Andre fordringer			
	5	178 256	33 619
Sum finansielle anleggsmidler			
		55 368 264	15 644 001
Sum anleggsmidler			
		81 629 020	44 933 538
Omløpsmidler			
Varer			
Fordringer			
Kundefordringer			
	10	4 050 294	3 148 905
Andre fordringer			
	10	46 507 695	27 609 455
Sum fordringer			
		50 557 989	30 758 360
Bankinnskudd, kontanter og lignende			
Bankinnskudd, kontanter og lignende			
		303 278	7 185 419
Sum bankinnskudd, kontanter og lignende			
	11, 11	303 278	7 185 419
Sum omløpsmidler			
		50 861 267	37 943 779
SUM EIENDELER			
		132 490 287	82 877 317
BALANSE - EGENKAPITAL OG GJELD			
Egenkapital			
Innskutt egenkapital			
Aksjekapital			
	8, 12	2 700 000	2 700 000



Beholdning av egne aksjer	8	60 000	60 000
Sum innskutt egenkapital		2 760 000	2 760 000
Opptjent egenkapital			
Annen egenkapital	8	23 912 103	28 720 726
Sum opptjent egenkapital		23 912 103	28 720 726
Sum egenkapital		26 672 103	31 480 726
Gjeld			
Langsiktig gjeld			
Utsatt skatt	7	556 902	499 889
Sum avsetninger for forpliktelseser		556 902	499 889
Annen langsiktig gjeld			
Gjeld til kredittinstitusjoner	13	65 000 000	10 426 679
Sum annen langsiktig gjeld		65 000 000	10 426 679
Sum langsiktig gjeld		65 556 902	10 926 568
Kortsiktig gjeld			
Gjeld til kredittinstitusjoner		20 246 850	17 168 262
Leverandørgjeld	10	882 358	422 509
Betalbar skatt	7	1 046 413	3 136 145
Skyldige offentlige avgifter	11	600 311	559 192
Annen kortsiktig gjeld	10	17 485 350	19 183 915
Sum kortsiktig gjeld		40 261 282	40 470 023
Sum gjeld		105 818 184	51 396 591
SUM EGENKAPITAL OG GJELD		132 490 287	82 877 317



Organisasjonsnr: 928 938 387
SOTRA GRUPPEN AS

KONSERNRESULTATREGNSKAP

Beløp i: NOK	Note	2024	2023
RESULTATREGNSKAP			
Inntekter			
Salgsinntekt		192 553 193	169 203 845
Annen driftsinntekt		1 213 809	281 028
Sum inntekter		193 767 002	169 484 873
Kostnader			
Varekostnad		99 283 094	81 200 156
Lønnskostnad		57 672 520	51 323 857
Avskrivning på varige driftsmidler og immaterielle eiendeler		4 177 990	4 105 998
Annen driftskostnad		21 454 469	19 607 521
Sum kostnader		182 588 073	156 237 532
Driftsresultat		11 178 929	13 247 341
Finansinntekter og finanskostnader			
Annen finansinntekt		1 485 934	2 754 643
Sum finansinntekter		1 485 934	2 754 643
Annen finanskostnad		5 363 468	4 317 096
Sum finanskostnader		5 363 468	4 317 096
Netto finans		-3 877 534	-1 562 453
Ordinært resultat før skattekostnad			
Skattekostnad på ordinært resultat		7 301 395	11 684 888
Ordinært resultat etter skattekostnad		1 681 119	2 568 699
Årsresultat		5 620 276	9 116 189



Organisasjonsnr: 928 938 387
SOTRA GRUPPEN AS

KONSERNBALANSE

Beløp i: NOK	Note	2024	2023
BALANSE - EIENDELER			
Anleggsmidler			
Immaterielle eiendeler			
Forskning og utvikling		7 932 847	7 414 982
Konsesjoner, patenter, lisenser, varemerker og lignende rettigheter		148 197	274 335
Utsatt skattefordel		468 952	470 160
Sum immaterielle eiendeler		8 549 996	8 159 477
Varige driftsmidler			
Tomter, bygninger og annen fast eiendom		79 007 012	45 337 994
Maskiner og anlegg		7 490 121	3 001 076
Driftsløsøre, inventar, verktøy, kontormaskiner og lignende		1 586 830	2 665 335
Sum varige driftsmidler		88 083 963	51 004 405
Finansielle anleggsmidler			
Investeringer i aksjer og andeler		10 077	10 077
Andre fordringer		450 318	113 937
Sum finansielle anleggsmidler		460 395	124 014
Sum anleggsmidler		97 094 354	59 287 896
Omløpsmidler			
Varer			
Varer		122 045 144	115 604 721
Sum varer		122 045 144	115 604 721
Fordringer			
Kundefordringer		43 462 785	34 882 255
Andre fordringer		5 423 672	1 264 150
Sum fordringer		48 886 457	36 146 405
Bankinnskudd, kontanter og lignende			
Bankinnskudd, kontanter og lignende		4 359 627	8 678 024
Sum bankinnskudd, kontanter og lignende		4 359 627	8 678 024
Sum omløpsmidler		175 291 228	160 429 150
SUM EIENDELER		272 385 582	219 717 046



BALANSE - EGENKAPITAL OG GJELD

Egenkapital

Innskutt egenkapital

Selskapskapital	2 700 000	2 700 000
Overkurs	60 000	60 000
Sum innskutt egenkapital	2 760 000	2 760 000

Opptjent egenkapital

Annen egenkapital	139 066 591	137 854 838
Sum opptjent egenkapital	139 066 591	137 854 838

Sum egenkapital	141 826 591	140 614 838
------------------------	--------------------	--------------------

Gjeld

Langsiktig gjeld

Annen langsiktig gjeld

Gjeld til kredittinstitusjoner	64 997 517	23 669 196
Øvrig langsiktig gjeld	3 587 616	2 260 416
Sum annen langsiktig gjeld	68 585 133	25 929 612

Sum langsiktig gjeld	68 585 133	25 929 612
-----------------------------	-------------------	-------------------

Kortsiktig gjeld

Gjeld til

kredittinstitusjoner	20 663 339	16 670 274
Leverandørgjeld	23 232 904	13 909 604
Betalbar skatt	2 403 755	3 859 219
Skyldige offentlige avgifter	3 011 296	6 423 720
Utbytte	4 500 000	6 000 000
Annen kortsiktig gjeld	8 162 564	6 309 780
Sum kortsiktig gjeld	61 973 858	53 172 597

Sum gjeld	130 558 991	79 102 209
------------------	--------------------	-------------------

SUM EGENKAPITAL OG GJELD	272 385 582	219 717 047
---------------------------------	--------------------	--------------------



Organisasjonsnr: 928 938 387
SOTRA GRUPPEN AS

NOTEOPPLYSNINGER - SELSKAP - alle poster oppgitt i hele tall

Note
12

Antall aksjer og aksjeeiere

Aksjeklasse	Ant. aksjer	Pålydende	Bokført verdi
A-aksjer	1000.00	500.00	500000.00
B-aksjer	2000.00	500.00	1000000.00
C-aksjer	1600.00	500.00	800000.00
D-aksjer	800.00	500.00	400000.00

Aksjeeiere - fritekst	Antall	Eierandel	Aksjeklasse
Javi AS	3372.00	62.44%	A-aksjer B-aksjer C-aksjer D-aksjer
Astri Vindenes	1102.00	20.41%	A-aksjer B-aksjer C-aksjer D-aksjer
K-O Invest AS	331.00	6.13%	A-aksjer B-aksjer C-aksjer D-aksjer
Einar Alstrup Vindenes	320.00	5.93%	A-aksjer B-aksjer C-aksjer D-aksjer
Sotra Gruppen AS	275.00	5.09%	A-aksjer B-aksjer C-aksjer D-aksjer

Sum	Sum antall	Sum eierandel
	5400.00	100.00%

Note

Antall årsverk i regnskapsåret

Virksomheten har hatt følgende antall årsverk:
5.50

Note
9

Konsern, tilknyttet selskap og datterselskap



Tilknyttet selskap/datterselskap

<u>Navn og adresse</u>	<u>Eierandel</u>	<u>Stemmeandel</u>	<u>Egenkapital</u>	<u>Resultat</u>
Sotra Anchor & Chain AS	100.00%	100.00%		
Sotra Contracting AS	100.00%	100.00%		
Socon Norheimsund Sveis AS	100.00%	100.00%		
Norheimsund Eiendom AS	100.00%	100.00%		

Selskapene regnskapsføres etter kostmetoden.
Virksomheten inngår i konsolideringen til morselskapets
konsernregnsk.: Ja

<u>Navn</u>	<u>Forretningskontor</u>
Sotra Gruppen AS	Gamle Vindenesvegen 11

Datterselskap er utelatt fra konsolideringen: Nei

<u>Omløpsmidler</u>	<u>Startdato</u>	<u>Sluttdato</u>	<u>Endring</u>
---------------------	------------------	------------------	----------------

<u>Skattemessig fremf. undersk.</u>	<u>Startdato</u>	<u>Sluttdato</u>	<u>Endring</u>
-------------------------------------	------------------	------------------	----------------

<u>Kortsiktig gjeld</u>	<u>Startdato</u>	<u>Sluttdato</u>	<u>Endring</u>
-------------------------	------------------	------------------	----------------



Organisasjonsnr: 928 938 387
SOTRA GRUPPEN AS

NOTEOPPLYSNINGER - KONSERN - alle poster oppgitt i hele tall



Admincontrol

List of Signatures Page 1/1

Konsernregnskap Sotra Gruppen AS 2024.pdf

Name	Method	Signed at
Vindenes, Jarle Kåre	BANKID	2025-06-30 13:03 GMT+02
Landro, Terje	BANKID	2025-06-30 12:35 GMT+02
Vindenes, Sidsel Alice	BANKID	2025-06-30 12:25 GMT+02
Vindenes, Karl-Ove	BANKID	2025-06-30 12:16 GMT+02
Ledang, Rikard Toft	BANKID	2025-06-30 09:47 GMT+02



This file is sealed with a digital signature. The seal is a guarantee for the authenticity of the document.

External reference: F473F4A681694B9F8B722C3EA90E8F9E



Sotra Gruppen AS

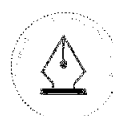
Årsrapport for 2024

Årsberetning

Årsregnskap og konsernregnskap

- Resultatregnskap
- Balanse
- Kontantstrømoppstilling
- Noter

Revisjonsberetning



This file is sealed with a digital signature.
The seal is a guarantee for the authenticity
of the document.

Document ID:
F473F4A681694B9F8B722C3EA90E8F9E



Sotra Gruppen AS

Resultatregnskap

Morselskap		Konsern		
2024	2023	Note	2024	2023
Driftsinntekter				
18 244 599	16 221 872	2, 3	192 553 193	169 184 855
419 728	111 870		1 213 809	281 028
<u>18 664 327</u>	<u>16 333 742</u>		<u>193 767 002</u>	<u>169 484 873</u>
Driftskostnader				
-	-		99 283 094	81 200 156
8 241 443	8 188 114	4	57 672 520	51 323 857
1 330 750	1 721 074	5, 6	4 177 990	4 105 998
6 274 836	5 273 351		21 454 469	19 607 521
<u>15 847 029</u>	<u>15 182 539</u>		<u>182 588 074</u>	<u>156 237 532</u>
2 817 297	1 151 203		11 178 928	13 247 341
Finansinntekter og finanskostnader				
9 968 403	16 700 443		-	-
1 002 665	3 247		1 485 934	2 754 643
2 754 936	675 690		- 5 363 468	4 317 096
<u>8 880 971</u>	<u>16 028 000</u>		<u>-3 877 534</u>	<u>-1 562 453</u>
2 152 459	17 179 203	7	7 301 394	11 684 888
2 461 082	3 796 477		1 681 119	2 568 699
<u>-308 623</u>	<u>13 382 726</u>		<u>5 620 275</u>	<u>9 116 219</u>
Overføringer og disponeringer				
4 500 000	6 000 000			
-4 808 623	7 382 726	12		
<u>-308 623</u>	<u>13 382 726</u>			



This file is sealed with a digital signature.
The seal is a guarantee for the authenticity
of the document.

Document ID:
F473F4A681694B9F8B722C3EA90E8F9E



Sotra Gruppen AS

Balanse pr. 31. desember

Morselskap		Konsern		
2024	2023	Note	2024	2023
Anleggsmidler				
<i>Immaterielle eiendeler</i>				
-	-	5	7 932 847	7 414 892
-	-	5	148 197	274 355
-	-	7	468 952	470 160
-	-		<u>8 549 997</u>	<u>8 159 477</u>
<i>Varige driftsmidler</i>				
25 848 519	28 761 194	6	79 007 012	45 337 994
-	-	6	7 490 121	3 001 076
412 236	538 153	6	1 586 830	2 665 335
<u>26 260 755</u>	<u>29 289 537</u>		<u>88 083 963</u>	<u>51 004 406</u>
<i>Finansielle anleggsmidler</i>				
26 196 589	15 264 050			
28 983 342	336 255			
10 077	10 077		10 077	10 077
178 256	33 619	8, 10	450 318	113 937
<u>55 386 264</u>	<u>15 644 001</u>		<u>460 395</u>	<u>124 014</u>
<u>81 629 020</u>	<u>44 933 538</u>		<u>97 094 355</u>	<u>59 287 897</u>
Omløpsmidler				
-	-	9	122 045 144	115 604 721
<i>Fordringer</i>				
4 050 294	3 148 905	8, 10	43 462 785	34 882 255
46 052 694	27 186 559		-	-
455 001	422 896	8, 10	5 423 672	1 264 150
<u>50 557 989</u>	<u>30 758 360</u>		<u>48 886 457</u>	<u>36 146 405</u>
<i>Bankinnskudd, kontanter og lignende</i>				
303 278	7 185 419	11	4 359 629	8 678 024
<u>50 861 267</u>	<u>37 943 779</u>		<u>175 291 230</u>	<u>160 429 150</u>
<u>132 490 287</u>	<u>82 877 317</u>		<u>272 385 582</u>	<u>219 717 047</u>



This file is sealed with a digital signature.
The seal is a guarantee for the authenticity
of the document.

Document ID:
F473F4A681694B9F8B722C3EA90E8F9E



Sotra Gruppen AS

Balanse pr. 31. desember

Morselskap		Konsern		
2024	2023	Note	2024	2023
Egenkapital				
<i>Innskutt egenkapital</i>				
2 700 000	2 700 000	12	2 700 000	2 700 000
60 000	60 000	12	60 000	60 000
<u>2 700 000</u>	<u>2 760 000</u>		<u>2 760 000</u>	<u>2 760 000</u>
<i>Opptjent egenkapital</i>				
23 912 103	28 720 726	12	139 066 591	137 854 838
<u>23 912 103</u>	<u>28 720 726</u>		<u>139 066 591</u>	<u>137 854 838</u>
<u>26 672 103</u>	<u>31 480 726</u>		<u>141 826 591</u>	<u>140 614 838</u>
Gjeld				
<i>Avsetninger for forpliktelser</i>				
556 902	499 889	7	-	-
<u>556 902</u>	<u>499 889</u>		<u>-</u>	<u>-</u>
<i>Annen langsiktig gjeld</i>				
65 000 000	10 426 679	13	64 997 517	23 669 196
			3 587 616	2 260 416
<u>65 000 000</u>	<u>10 426 679</u>		<u>68 585 134</u>	<u>25 929 612</u>
<i>Kortsiktig gjeld</i>				
20 246 850	17 168 262	13	20 663 339	16 670 274
882 358	422 509		23 232 904	13 909 604
1 046 413	3 136 145	8	2 403 755	3 859 219
600 311	559 192		3 011 296	6 423 720
12 985 350	13 183 915		8 162 562	6 309 780
4 500 000	6 000 000	12	4 500 000	6 000 000
<u>40 261 282</u>	<u>40 470 023</u>		<u>61 973 857</u>	<u>53 712 597</u>
<u>105 818 184</u>	<u>51 396 591</u>		<u>130 558 991</u>	<u>79 102 209</u>
<u>132 490 287</u>	<u>82 877 317</u>		<u>272 385 582</u>	<u>219 717 047</u>

31. desember 2024
Bergen, 27. juni 2025

Jarle Kåre Vindenes
Styreleder

Karl-Ove Vindenes
Styremedlem

Sidsel Alice Vindenes
Styremedlem

Rikard Toft Ledang
Daglig leder

Terje Landro
Styremedlem



This file is sealed with a digital signature.
The seal is a guarantee for the authenticity
of the document.

Document ID:
F473F4A681694B9F8B722C3EA90E8F9E



Sotra Gruppen AS

Kontantstrømoppstilling

Morselskap		Konsern		
2024	2023	2024	2023	
Kontantstrømmer fra operasjonelle aktiviteter				
2 152 459	17 179 203	Resultat før skattekostnad	7 301 394	11 684 888
-944 893	-152 712	Periodens betalte skatt	7	-2 400 358
		Gevinst ved salg av		
-240 000	-	anleggsmidler	5, 6	-240 000
1 330 750	1 721 074	Ordinære avskrivninger	5, 6	4 177 990
		Endring i varelager, kundefordringer og leverandørgjeld		
-441 540	-3 119 967	Endring i andre tidsavgrensingsposter		-5 097 652
-12 495 549	-7 174 358	Netto kontantstrøm fra operasjonelle aktiviteter	6 048 312	448 633
-11 726 205	8 453 240		1 534 724	19 226 696
Kontantstrømmer fra investeringsaktiviteter				
-401 969	-3 085 946	Utbetalinger ved kjøp av varige driftsmidler	5, 6	-44 848 165
2 386 263	-	Innbetalinger ved salg av varige driftsmidler	5, 6	886 263
-15 000 000	-	Change in investment		-
-13 015 707	-3 085 946	Netto kontantstrøm fra investeringsaktiviteter	-43 961 903	-8 413 716
Kontantstrømmer fra finansieringsaktiviteter				
31 892 827	-	Innbetaling ved opptak av ny langsiktig gjeld	40 590 178	-5 554 434
-	-1 813 332	Utbetalinger ved nedbetaling av langsiktig gjeld	-	-
-3 078 588	375 768	Netto endring i kassekreditt	3 518 605	5 020 431
-6 000 000	-7 000 000	Utbetalinger av utbytte	-6 000 000	-7 000 000
16 700 000	10 000 000	Inn-/utbetalinger av konsernbidrag	-	-
-21 654 469	-	Andre endringer	-	-
17 859 770	1 562 436	Netto kontantstrøm fra finansieringsaktiviteter	38 108 783	-7 534 003
-	-	Netto endring i likvider i året	-4 318 395	3 278 977
-6 882 141	6 929 730	Kontanter og bankinnskudd per		
7 185 419	255 689	01.01	8 678 024	5 399 045
303 272	7 185 419	Kontanter og bankinnskudd per	4 359 629	8 678 024
		31.12		



This file is sealed with a digital signature. The seal is a guarantee for the authenticity of the document.

Document ID:
F473F4A681694B9F8B722C3EA90E8F9E



Sotra Gruppen AS

Noter til regnskapet for 2024

Note 1 - Regnskapsprinsipper

Årsregnskapet er satt opp i samsvar med regnskapslovens bestemmelser og god regnskapskikk.

Konsolideringsprinsipper

Konsernregnskapet består av morselskapet, datterselskaper og datterdatterselskaper hvor morselskapet direkte eller indirekte har bestemmende innflytelse. Konsernregnskapet utarbeides etter ensartede prinsipper, ved at datterselskapet følger de samme regnskapsprinsipper som morselskapet. Interne transaksjoner, fordringer og gjeld elimineres. Ved kjøp av datterselskaper elimineres kostprisen på aksjer i morselskapet mot egenkapitalen i datterselskapet på kjøpstidspunktet. Forskjellen mellom kostpris og netto bokført verdi på kjøpstidspunktet av eiendeler i datterselskapene tillegges de eiendeler merverdien knytter seg til innenfor markedsverdien av disse eiendelene. Den del av kostpris som ikke kan tillegges spesifikke eiendeler representerer goodwill. Goodwill avskrives lineært over antatt økonomisk levetid.

Konsern

Konsernet består av morselskapet, Sotra Gruppen AS og de fem heleide datterselskapene; Sotra Contracting AS, Sotra Anchor & Chain AS, Norheimsund Eiendom AS, Socon Norheimsund Sveis AS og Skageneet Eiendom AS (stiftet i 2023). Sotra Anchor & Chain AS eier igjen datterselskapet Sotra Anhor Factory Co. Ltd.

Salgsinntekter

Inntektsføring ved salg av varer skjer på leveringstidspunktet.

Klassifisering og vurdering av balanseposter

Omløpsmidler og kortsiktig gjeld omfatter poster som forfaller til betaling innen ett år samt poster som knytter seg til varekretsløpet. Øvrige poster er klassifisert som anleggsmiddel/langsiktig gjeld. Omløpsmidler vurderes til laveste av anskaffelseskost og virkelig verdi. Kortsiktig gjeld balanseføres til nominelt beløp på etableringstidspunktet. Anleggsmidler vurderes til anskaffelseskost, men nedskrives til virkelig verdi dersom verdifallet ikke forventes å være forbigående. Langsiktig gjeld balanseføres til nominelt beløp på etableringstidspunktet.

Fordringer

Kundefordringer og andre fordringer er oppført i balansen til pålydende etter fradrag for avsetning til forventet tap. Avsetning til tap gjøres på grunnlag av individuelle vurderinger av de enkelte fordringene.

Varebeholdninger

Lager av innkjøpte varer er verdsatt til laveste av anskaffelseskost etter FIFO-prinsippet og virkelig verdi. Egentilvirkede ferdigvarer er vurdert til full tilvirkningskost. Det foretas nedskrivning for påregnelig ukurans.

Valuta

Pengeposter i utenlandsk valuta er vurdert etter kursen ved regnskapsårets slutt.

Varige driftsmidler

Varige driftsmidler balanseføres og avskrives over driftsmidlets levetid dersom de har levetid over 3 år og har en kostpris som overstiger kr 15.000. Direkte vedlikehold av driftsmidler kostnadsføres løpende under driftskostnader, mens påkostninger eller forbedringer tillegges driftsmidlets kostpris og avskrives i takt med driftsmidlet.

Pensjoner

Ved regnskapsføring av pensjon er lineær opptjeningsprofil og forventet sluttlønn som opptjeningsgrunnlag lagt til grunn. Planendringer amortiseres over forventet gjenværende opptjeningsperiode. Det samme gjelder estimatavvik i den grad de overstiger 10 % av den største av pensjonsforpliktelsene og pensjonsmidlene (korridor).

Selskapet har en innskuddsbasert pensjonsordning. Pensjonspremie kostnadsføres løpende som lønnskostnad.

Skatt

Skattekostnaden i resultatregnskapet omfatter både periodens betalbare skatt og endring i utsatt skatt. Utsatt skatt er beregnet med 22 % på grunnlag av de midlertidige forskjeller som eksisterer mellom regnskapsmessige og skattemessige verdier, samt ligningsmessig underskudd til fremføring ved utgangen av regnskapsåret. Skatteøkende og skattereduserende midlertidige forskjeller som reverserer eller kan reversere i samme periode er utlignet og nettoført.



This file is sealed with a digital signature.
The seal is a guarantee for the authenticity
of the document.

Document ID:
F473F4A681694B9F8B722C3EA90E8F9E



Sotra Gruppen AS

Noter til regnskapet for 2024

Note 2 - Salgsinntekter

Pr. Virksomhetsområde

Morselskap			Konsern	
2024	2023		2024	2023
		Varesalg	107 616 554	109 932 114
18 071 871	16 079 195	Leieinntekter / tjenester innen konsernet		
		Salg av timer og varer	86 151 448	59 557 911
<u>18 071 871</u>	<u>16 079 195</u>	Sum	<u>193 762 002</u>	<u>169 203 845</u>

Note 3 - Salgsinntekter geografisk fordeling

Morselskap			Konsern	
2024	2023		2024	2023
		Geografisk fordeling		
18 071 871	16 079 195	Innløst	133 283 133	109 026 580
	0	Utland	60 483 869	60 177 265
<u>18 071 871</u>	<u>16 079 195</u>	Sum	<u>193 767 002</u>	<u>169 203 845</u>

Note 4 - Lønnskostnader, antall ansatte, lån til ansatte og godtgjørelse til revisor

Morselskap			Konsern	
2024	2023	Lønnskostnader	2024	2023
6 102 434	5 950 825	Lønninger	45 902 480	41 543 253
1 029 568	980 229	Arbeidsgiveravgift	7 170 738	6 313 378
575 442	447 654	Pensjonskostnader	2 586 640	2 236 139
534 000	809 414	Andre ytelser	2 012 667	1 231 068
<u>8 241 444</u>	<u>8 188 113</u>	Sum	<u>57 672 520</u>	<u>51 323 857</u>

Antall sysselsatte årsverk i regnskapsåret er 5,5 i morselskapet og 61 i konsernet.

Morselskap

Selskapet er pliktig til å ha tjenestepensjonsordning etter lov om obligatorisk tjenestepensjon. Selskapets pensjonsordninger tilfredsstiller kravene i denne lov.

Konsern

Morselskapet Sotra Gruppen AS og datterselskapene Sotra Anchor & Chain AS, Sotra Contracting AS og Socon Norheimsund Sveis AS er pliktig til å ha tjenestepensjonsordning etter lov om obligatorisk tjenestepensjon. Selskapenes pensjonsordninger tilfredsstiller kravene i denne lov.

Ytelser til ledende personer

Lønn daglig leder er 1,4 MNOK i 2024.



This file is sealed with a digital signature. The seal is a guarantee for the authenticity of the document.

Document ID:
F473F4A681694B9F8B722C3EA90E8F9E



Sotra Gruppen AS

Noter til regnskapet for 2024

Morselskap 2024	Godtgjørelse til revisor er fordelt på følgende:	Konsern 2024
100 000	Lovpålagt revisjon	550 000
66 000	Annen bistand	200 000

Merverdiavgift er ikke inkludert i revisjonshonoraret.

Note 5 - Immaterielle eiendeler

Konsern	Forskning og utvikling	Programvare	Prosedyrer sveis	Sum
Anskaffelseskost pr 01.01.24	7 414 982	-	629 964	8 044 945
Tilgang kjøpte driftsmidler	174 590	482 316	-	722 223
Tilgang (reklassifisering)	-	547 633	-	482 316
Anskaffelseskost 31.12.	7 589 571	1 029 949	629 964	9 249 484
Akk.avskrivning 31.12.2024	7 039 806	-136 908	-481 767	-1 168 440
Balanseført pr. 31.12.2024	7 039 806	893 041	148 197	8 081 044
Årets avskrivninger	549 765	136 908	126 138	812 811
Økonomisk levetid	5 år	5 år	5 år	
Avskrivningsplan	Lineær	Lineær	Lineær	



This file is sealed with a digital signature.
The seal is a guarantee for the authenticity
of the document.

Document ID:
F473F4A681694B9F8B722C3EA90E8F9E



Sotra Gruppen AS

Noter til regnskapet for 2024

Note 6 - Varige driftsmidler

Morselskap

	Tomter	Bygninger og annen eiendom	Kunst	Driftsløsøre, inventar, maskiner med mer	Sum
Anskaffelseskost 01.01.2024	4 925 660	48 129 608	52 000	3 092 040	56 199 310
Tilgang kjøpte driftsmidler	-	401 969	-	-	401 969
Avgang solgte driftsmidler	-600 000	-1 500 000	-	-	-2 100 000
Anskaffelseskost 31.12.2024	4 325 660	47 031 577	52 000	3 092 040	54 500 779
Akk.avskrivning 31.12.2024		-25 508 718	-	- 2 731 805	-28 240 523
Akk.nedskrivning 31.12.2024		-	-	-	-
Balanseført pr. 31.12.2024	4 325 660	21 522 858	52 000	360 235	26 260 756
Årets avskrivninger		1 214 883		115 918	1 330 751
Økonomisk levetid Avskrivningsplan		25-50 år Lineær		3-5 år Lineær	

Konsern

	Tomter	Bygninger og annen eiendom	Kunst	Driftsløsøre, inventar, maskiner med mer	Sum
Anskaffelseskost 01.01.2024	16 254 511	55 891 666	52 000	32 528 400	108 671 783
Tilgang kjøpte driftsmidler	28 087 083	9 403 268		6 153 275	43 643 629
Avgang solgte driftsmidler	-600 000	- 1 500 000		-547 633	-2 647 663
Anskaffelseskost 31.12.2024	43 741 594	63 794 934	52 000	42 079 248	149 667 779
Akk.avskrivning 31.12.2024		-29 378 547		- 32 205 269	-61 583 816
Akk.nedskrivning 31.12.2024					
Balanseført pr. 31.12.2024	43 741 594	34 416 387	52 000	9 873 979	88 083 963
Årets avskrivninger	-	2 488 199		876 980	3 365 179
Økonomisk levetid Avskrivningsplan		25-50 år Lineær		3-5 år Lineær	



This file is sealed with a digital signature. The seal is a guarantee for the authenticity of the document.

Document ID:
F473F4A681694B9F8B722C3EA90E8F9E



Sotra Gruppen AS

Noter til regnskapet for 2024

Note 7 – Skatt

Morselskap		Årets skattekostnad fordeler seg på:	Konsern	
2024	2023		2024	2023
2 404 069	3 860 301	Betalbar skatt	2 403 755	3 859 219
57 013	-63 824	Endring utsatt skatt	-722 949	-1 290 550
<u>2 461 082</u>	<u>3 796 477</u>	Årets totale skattekostnad	<u>1 681 119</u>	<u>2 568 669</u>

Morselskap		Beregning av årets skattegrunnlag:	Konsern	
2024	2023		2024	2023
		Ordinært resultat før skattekostnad	7 301 393	11 684 888
2 152 459	17 179 203	Permanente forskjeller	340 062	-9 114
9 034 276	77 512	Endring i midlertidige forskjeller	-2 885 034	2 579 439
-259 150	290 107	Alminnelig inntekt	4 756 421	14 255 211
10 927 585	17 546 822	Mottatt / avgitt konsernbidrag med skattemessig effekt		
-6 171 166	-3 291 617	Årets skattegrunnlag	4 756 421	14 255 211
<u>4 756 419</u>	<u>14 255 205</u>	Balanseført betalbar skatt		
1 046 413	3 136 145			

Morselskap		Forskjeller som utlignes	Konsern	
2024	2023		2024	2023
2 740 630	2 211 002	Anleggsmidler	3 066 650	980 119
0	0	Balanseførte leieavtaler	1 225 162	100 274
0	0	Omløpsmidler	-44 571	-1 598
-209 244	61 227	Gevinst- og tapskonto	-209 244	61 227
0	0	Underskudd til fremføring	-6 171 165	-3 291 617
<u>2 531 386</u>	<u>2 272 229</u>	Sum endring i midl. forskjeller	<u>-2 133 168</u>	<u>-2 137 091</u>
556 905	499 890	Utsatt skatt (22% i fjor, 22% i år)	-468 958	-470 160



This file is sealed with a digital signature. The seal is a guarantee for the authenticity of the document.

Document ID:
F473F4A681694B9F8B722C3EA90E8F9E



Sotra Gruppen AS

Noter til regnskapet for 2024

Note 8 - Datterselskap, tilknyttet selskap

Morselskap

Selskap	Ervervet	Kontor	Eier Andel	Stemmeandel
Sotra Anchor & Chain AS	27-05-1998	Øygarden	100%	100%
Sotra Contracting AS	27-05-1998	Kvam	100	100%
Socon Norheimsund Sveis AS	23-12-1998	Øygarden	100%	100%
Nordheimsund Eiendom AS	02-09-2010	Øygarden	100%	100%
Skaganeste Eiendom AS	06-12.2023	Øygarden	100%	100%

Selskapene regnskapsfører etter kostmetoden.
Skaganestet Eiendom har ingen aktivitet i 2024.

Selskaps navn	Aksje-kapital	Antall aksjer	Balansført verdi	Egenkapital	Resultat
Sotra Contracting AS	1 500 000	2 500	4 996 589	10 177 077	2 605 316
Sotra Anchor & Chain AS	2 700 000	2 700	6 000 000	110 624 757	6 519 327
Socon Norheimsund Sveis AS	1 500 000	2 500	-	2 782 352	-3 706 590
Nordheimsund Eiendom AS	100 000	100	100 000	2 386 735	81 491
Skaganestet Eiendom AS	100 000	100	15 000 000	15 513 841	-710 000

Fordringer og gjeld med selskap i samme konsern (morselskap)

Fordringer	2024	2023
Kundefordringer	3 467 737	3 081 572
Konsernkontoordning	36 084 291	10 486 090
Konsernbidrag	9 968 403	16 700 443
Lån til foretak i samme konsern	28 983 342	336 254
Sum	78 503 773	30 268 105

Gjeld	2024	2023
Konsernbidrag	6 171 166	3 291 617
Konsernkontoordning	5 966 593	9 904 536
Sum	12 137 759	12 386 153

Selskapet er hovedkontoinnehaver i konsernkontoordninge, hvor øvrige konsernselskaper er underkontoinnehavere eller deltakere. Sotra Gruppen AS er ansvarlig for konsernets totale trekk på konsernkontoen. Innskudd og trekk hos datterselskapene er klassifisert som mellomværende.



This file is sealed with a digital signature.
The seal is a guarantee for the authenticity
of the document.

Document ID:
F473F4A681694B9F8B722C3EA90E8F9E



Sotra Gruppen AS

Noter til regnskapet for 2024

Konsern

Sotra Anchor & Chain AS har i 2013 stiftet datterselskapet Sotra Anchor Factory Co.Ltd.

Selskap	Ervervet	Kontor	Eer- andel	Stemme andel
Sotra Anchor Factory Co. Ltd	2013	Nantong, Kina	100 %	100%

Selskapet regnskapsføres etter kostmetoden.

Investering etter kostmetoden (selskapsregnskapet)

Selskaps navn	Balansført verdi
Sotra Anchor Factory Co.Ltd	200 000

Resultatet utgjør i 2024 kr 34 176 og egenkapitalen utgjør kr 66 316 pr 31.12.2024.

Note 9 - Varer

Morselskap		Konsern	
2024	2023	2024	2023
0	0		
0	0	Råvarer og innkjøpte halvfabrikater	549 400
0	0	Ferdige varer for videresalg	121 395 646
0	0	Ferdige egentilv. varer	100 098
0	0	Sum	122 045 144
			676 914
			114 790 729
			137 078
			115 604 721

Note 10 - Kundefordringer og andre kortsiktige fordringer

Morselskap		Konsern	
2024	2023	2024	2023
4 050 294	3 148 905	Kundefordringer	33 354 997
0	0	Opptjent ikke fakturert inntekt	10 107 788
455 001	27 609 455	Andre fordringer	5 423 672
4 505 295	30 758 360	Sum	48 886 457
			31 870 564
			3 011 690
			1 264 150
			36 146 405

Andre kortsiktige fordringer gjelder i hovedsak forskuddsbetalte kostnader, samt tilgode offentlige avgifter som pr. 31.12.2024 ikke er utbetalt.

Note 11 – Bankinnskudd

Morselskap	Konsern
2024	2024
-	Bundne skattetreksmidler
	2 186 060



This file is sealed with a digital signature.
The seal is a guarantee for the authenticity
of the document.

Document ID:
F473F4A681694B9F8B722C3EA90E8F9E



Sotra Gruppen AS

Noter til regnskapet for 2024

Note 12 - Egenkapital

Morselskap

	Aksjekapital	Egne aksjer	Overkursfond	Annen egenkapital	Sum
Egenkapital 01.01.	2 700 000	-137 500	197 500	28 720 726	31 480 726
Årsresultat				-308 623	-308 623
Avsatt utbytte				-4 500 000	-4 500 000
Egenkapital 31.12.	2 700 000	-137 500	197 500	23 912 103	26 672 103

Konsern

	Aksjekapital	Egne aksjer	Overkursfond	Annen egenkapital	Sum
Egenkapital 01.01.	2 700 000	-137 500	197 500	137 854 412	140 614 838
Årsresultat				5 620 275	5 620 275
Avsatt utbytte				-4 500 000	-4 500 000
Omregningsdifferanse				91 478	91 478
Egenkapital 31.12.	2 700 000	-137 500	197 500	139 066 165	141 826 165

Note 13 - Pantstillelser og garantier m. v.

Morselskap		Konsern		
2024	2023	2024	2023	
85 246 850	19 231 111	Gjeld som er sikret ved pant o.l.	85 246 850	34 542 179

Morselskap		Konsern		
2024	2023	2024	2023	
26 260 755	32 438 442	Sikret i panteobjekt med bokførte verdier: Bokført verdi av eiendeler pantsatt for egen gjeld	253 591 891	207 863 869



This file is sealed with a digital signature.
The seal is a guarantee for the authenticity
of the document.

Document ID:
F473F4A681694B9F8B722C3EA90E8F9E



Årsberetning 2024, Sotra Gruppen AS

ÅRSBERETNING 2024

FOR

SOTRA GRUPPEN AS

Virksomhetens art og hvor den drives

Selskapet formål er eie og drift av fast eiendom, yte tjenester til andre selskap, samt eie aksjer i andre selskap. Selskapets forretningsadresse er i Øygarden kommune.

Eierforhold

Sotra Gruppen AS har en aksjekapital på kr 2 700 000,- og selskapet eies av 4 aksjonærer etter at Sotra Gruppen AS har kjøpt egne aksjer med pålydende verdi på 137 500,-

Sotra Gruppen AS eier;

Sotra Anchor & Chain AS; eierandel 100 %

Selskapet driver med handel av anker, kjetting og relaterte produkter lokalt og internasjonalt. Selskapets forretningsadresse er i Øygarden kommune

Sotra Contracting AS; eierandel 100 %

Selskapet forestår mekanisk verkstedsdrift og tjenester for annen industri. Selskapets forretningsadresse er i Øygarden kommune.

Socon Norheimsund Sveis AS; eierandel 100 %

Selskapet forestår mekanisk verkstedsdrift og tjenester for annen industri. Selskapets forretningsadresse er i Kvam kommune.

Nordheimsund Eiendom AS; eierandel 100 %

Selskapet formål er eie og drift av fast eiendom, yte tjenester til andre selskap, samt eie aksjer i andre selskap. Selskapets forretningsadresse er i Øygarden kommune.

Skaganeset Eiendom AS; eierandel 100 %

Selskapet formål er eie og drift av fast eiendom, yte tjenester til andre selskap, samt eie aksjer i andre selskap. Selskapets forretningsadresse er i Øygarden kommune.

Fortsatt drift

Forutsetningen for fortsatt drift er til stede, og årsregnskapet for 2024 er satt opp under den forutsetningen. Til grunn for antagelsen ligger resultatprognoser for år 2025 og konsernets langsiktige strategiske prognoser for årene fremover. Konsernet er i en sunn økonomisk og finansiell stilling.

Arbeidsmiljø og likestilling

Morselskap

Selskapet har 6 ansatte. Det totale sykefravær siste år har vært 24 dager. Dette utgjør 1,8 % av den totale arbeidstid i året. Forrige år var det totale sykefravær 4,3 % av den totale arbeidstiden. Det har ikke vært registrert fraværsskade knyttet til den forretningsmessige driften i 2024. Arbeidsmiljøet anses for godt og det er ikke iverksatt spesielle tiltak på dette området i 2024.

Selskapet har som mål å være en arbeidsplass der det råder full likestilling mellom kvinner og menn. Av totalt 6 fast ansatte er det 3 kvinner.

1 av 5

Confidential, Sørhus, Jostein, 30.06.2025 12:17:15



Årsberetning 2024, Sotra Gruppen AS

Konsernet Sotra Gruppen

Det totale sykefraværet i konsernet var på 1066,5 dager i 2024, som utgjorde 7,9 % av total arbeidstid i konsernet. Til sammenligning var sykefraværet i 2023 på 7,7 %. Det har ikke blitt rapportert om alvorlige arbeidsuhell eller ulykker som har resultert i materielle skader i konsernets datterselskap.

Selskapene har som mål å være en arbeidsplass der det råder full likestilling mellom kvinner og menn. Konsernet har en ansettelses- og personalpolicy som skal sikre like muligheter og rettigheter og hindre diskriminering på grunn av kjønn, etnisk bakgrunn, språk, religion og livssyn. Hovedparten av selskapets ansatte arbeider i konsernets verksteder, og tradisjonelt har dette vært miljøer hvor antall kvinner og menn er ujevnt representert.

I konsernet er det totalt 65 ansatte, fordelt med;

Administrasjon :	2 menn og 3 kvinner
Produksjon :	44 menn og 0 kvinner
Salg:	15 menn og 1 kvinne

Det eksisterer ingen lønnsforskjeller mellom menn og kvinner ut ifra stilling.

Arbeidstidsordninger i selskapet følger av de ulike stillinger og er uavhengig av kjønn. Av totalt 65 stillinger, er det 4 deltidsstillinger. Disse er alle etter eget ønske fra arbeidstaker og innehas av 0 kvinner og 4 menn.

Ytre miljø

Selskapet forurenses ikke det ytre miljø.

Bærekraftsmål

Sotra Gruppen AS har valgt å fokusere på bærekraftsmål nr. 8 – Anstendig arbeid og økonomisk vekst og bærekraftsmål nr. 12 – Ansvarlig forbruk og produksjon. Det er utarbeidet og påbegynt arbeidet med å iverksette en handlingsplan for å oppnå disse målene. Av tiltak kan nevnes:

- Digitalisering av planleggingsverktøy samt deler av driften for å effektivisere denne.
- Øke kvinneandel i bedriften, både i produksjon og i administrasjon.
- Økt fokus og informasjon om kildesortering av avfall.
- Bidra til økt gjenvinning av materiell og produkter.

Åpenhetsloven

Det er gjennomført aktsomhetsvurderinger for leverandørkjeden til selskapet. Risikoer for brudd på menneskerettigheter, arbeidstakerrettigheter, korrupsjon og utslipp til ytre miljø er kartlagt. Fullstendig redegjørelse for aktsomhetsvurderinger er tilgjengelig på selskapets hjemmeside.

Redegjørelse for den regnskapspliktiges fremtidige utvikling.

Sotra Gruppen AS (morselskap)/Nordheimsund Eiendom AS (datterselskap)

For eiendoms-/driftselskapet er 100 % av bygningsmassen til selskapet leid ut. Skaganaset AS har pr. 31.12.2024 ikke utleid 100 % av bygningsmassen, men det er inngått langsiktig leiekontrakt som trer i kraft i 2025.

Konsernet Sotra Gruppen

Styret vurderer året for Sotra Contracting AS til å være bra der selskapet leverte positive resultater gjennom hele året og leverte et akseptabelt resultat. Den gode trenden har fortsatt godt inn i 2025. Gjennom kostnadsfokus og utvikling av nye og eksisterende markedsmuligheter vil selskapet kunne opprettholde en forsvarlig driftsmodell gjennom året. Egenkapital og likviditet til Sotra Contracting AS er tilfredsstillende.



Årsberetning 2024, Sotra Gruppen AS

For Socon Norheimsund Sveis AS har 2024 vært et utfordrende år der det ble klart at selskapet trengte et løft på personell-, anleggs- og utstyrssiden. Året endte med et tap på 4,7 mill. Det er gjort flere investeringer i personell, sertifiseringer, anlegg og markedsarbeid i et forsøk på å snu den negative trenden.

For Sotra Anchor & Chain AS har 2024 vært et godt år, men likevel med ca. lik omsetning og lavere resultat enn for 2023. En del tilfeldigheter rundt levering av flere store ordre som havnet på nyåret 2025 farger tallene. Styret mener at Sotra Anchor & Chain AS er godt posisjonert for tilfredsstillende omsetning og resultat i 2025.

Selskapets start på 2025 underbygger dette da betydelige salg allerede er landet med planlagt levering i inneværende år.

Styret mener at med de strategier som er lagt for selskapene, skal dette danne grunnlaget for fortsatt stabil drift, og gi grunnlag for framtidig vekst og resultatforbedring.

Redegjørelse for årsregnskapet

Sotra Gruppen AS (morselskap)

Sotra Gruppen AS sine inntekter er hovedsakelig finans-, adm. driftsinntekter, samt leie fra datterselskapene i gruppen.

Konsernet Sotra Gruppen

Sotra Contracting AS

Omsetningen i Sotra Contracting i konsernet økte markant i 2024. Omsetningen havnet totalt på 74,8 mill., fra kr 50,5 mill. i 2023. Selskapets resultat etter skatt er redusert fra 1,2 mill. i 2023 til 2,6 mill. i 2024.

Socon Norheimsund Sveis AS

Omsetningen i SOCON Norheimsund Sveis AS økte fra 7,0 mill. i 2023 til 7,3 mill. i 2024. Til tross for dette falt selskapets resultat fra -2,6 mill. i 2023 til -3,7 mill. i 2024.

Handelsbedriften i Sotra Gruppen

Sotra Anchor & Chain AS hadde i 2024 en omsetning på kr 110,2 mill. Dette er en økning på kr 0,3 mill. fra 2023, hvor omsetningen var kr 109,9 mill. Årsresultat etter skatt ble redusert med kr 3,4 mill., fra kr 9,9 mill. i 2023 til kr 6,5 mill. i 2024.

Resultat, kontantstrøm, investeringer, finansiering og likviditet

Morselskap Sotra Gruppen AS

Omsetningen i morselskapet er økt fra kr 16,3 mill. i 2023 til kr 18,7 mill. i 2024. Årsresultatet etter skatt falt fra 13,4 mill. i 2023, til -0,3 mill. i 2024.

Konsernet Sotra Gruppen

Totalomsetning for konsernet økte med kr 24,3 mill., fra kr 169,5 mill. i 2023 til kr 193,8 mill. i 2024. Årsresultatet etter skatt var kr 5,6 mill. i 2024. Dette er en reduksjon på 3,5 mill. i resultatet fra 2023, som var på kr 9,1 mill.

De samlede investeringer i konsernet var kr 44,3 mill. Sotra Contracting AS har investert kr 1,3 mill. 3,5 mill. er investert i Sotra Anchor & Chain AS. 2,1 mill. er investert i SOCON Norheimsund Sveis AS. 1,2 mill. er investert i Norheimsund Eiendom AS, 35,8 mill. er investert i Skaganeset Eiendom AS og 0,4 mill. i morselskapet Sotra Gruppen AS.

Konsernets bankbeholdning var kr 4,4 mill. per 31.12.2024. Konsernets evne til egenfinansiering er tilfredsstillende.

Konsernets kortsiktige gjeld utgjorde pr 31.12.2024 23 % av samlet gjeld i konsernet, sammenlignet med 24 % pr 31.12.2023. Konsernet kan pr 31.12.2023 ikke nedbetale kortsiktig gjeld med sine mest

3 av 5

Confidential, Sørhus, Jostein, 30.06.2025 12:17:15



Årsberetning 2024, Sotra Gruppen AS

likvide midler (omløpsmidler-varelager). Ved normal drift vil konsernets evne til å dekke sine løpende forpliktelser likevel være tilfredsstillende.

Totalkapitalen var ved utgangen av året kr 272,4 mill., sammenlignet med kr 219,7 mill. året før. Egenkapitalandelen pr 31.12.2024 var 52 %, sammenlignet med 64 % pr 31.12.2023.

Finansiell risiko

Markedsrisiko

Selskapet er eksponert for endringer i valutakurser, spesielt USD og EUR, da en vesentlig del av selskapets innkjøp og prising er i disse to valutaene. Selskapet har ikke inngått terminkontrakter.

Selskapet er også eksponert mot endringer i rentenivået, da selskapets gjeld har flytende rente.

Kreditrisiko.

Risiko for at kunder ikke har økonomisk evne til å oppfylle sine forpliktelser ansees lav, da det historisk sett har vært lite tap på fordringer. Brutto kreditrisiko på balansedagen utgjør totalt kr 43,5 mill. for konsernet, sammenlignet med kr 34,9 mill. for året før. De opplistede tallene er eksklusive fordringer på konsernselskapene. Det er ikke inngått avtaler om motregning eller andre finansielle instrumenter som minimerer kreditrisikoen.

Likviditetsrisiko.

Selskapet vurderer likviditeten som tilfredsstillende. Forfallstidspunkt for leverandørfordringer opprettholdes.

Årsresultat og disponering

Styret foreslår følgende disponering av årsresultat på kr – 308 623,- i Sotra Gruppen AS

Utbytte	kr 4 500 000,-
Overføres annen egenkapital	kr - 4 808 623,-

Sotra Gruppen AS's frie egenkapital pr 31.12.2024 var:

Annen egenkapital	kr 23 912 103,-
-------------------	-----------------

Konsernets disponering av årsresultat for 2024;

Utbytte	kr 4 500 000,-
Overføres annen egenkapital	kr 1 211 753,-

Konsernets frie egenkapital pr 31.12.2024 var:

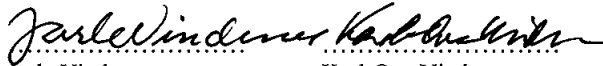
Annen egenkapital	kr 139 066 591,-
-------------------	------------------

Vindenes, 27.06.2025




Årsberetning 2024, Sotra Gruppen AS

I styret
for Sotra Gruppen AS




Jarle Vindenes
Styreleder



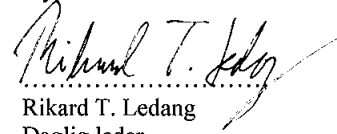
Karl-Ove Vindenes
Nestleder



Sidsel Vindenes
Styremedlem



Terje Landro
Styremedlem



Rikard T. Ledang
Daglig leder



Statsautoriserte revisorer
Ernst & Young AS

Thormøhlens gate 53 D, 5006 Bergen
Postboks 6163, 5892 Bergen

Foretaksregisteret: NO 976 389 387 MVA
Tlf: +47 24 00 24 00

www.ey.no
Medlemmer av Den norske Revisorforening

Til generalforsamlingen i Sotra Gruppen AS

UAVHENGIG REVISORS BERETNING

Konklusjon

Vi har revidert årsregnskapet for Sotra Gruppen AS som består av:

- selskapsregnskapet, som består av balanse per 31. desember 2024, resultatregnskap og kontantstrømpoppstilling for regnskapsåret avsluttet per denne datoen og noter til årsregnskapet, herunder et sammendrag av viktige regnskapsprinsipper, og
- konsernregnskapet som består av balanse per 31. desember 2024, resultatregnskap og kontantstrømpoppstilling for regnskapsåret avsluttet per denne datoen og noter til årsregnskapet, herunder et sammendrag av viktige regnskapsprinsipper.

Etter vår mening

- oppfyller årsregnskapet gjeldende lovkrav,
- gir selskapsregnskapet et rettviseende bilde av selskapets finansielle stilling per 31. desember 2024 og av dets resultater og kontantstrømmer for regnskapsåret avsluttet per denne datoen i samsvar med regnskapslovens regler og god regnskapsskikk i Norge, og
- gir konsernregnskapet et rettviseende bilde av konsernets finansielle stilling per 31. desember 2024 og av dets resultater og kontantstrømmer for regnskapsåret avsluttet per denne datoen i samsvar med regnskapslovens regler og god regnskapsskikk i Norge.

Grunnlag for konklusjon

Vi har gjennomført revisjonen i samsvar med International Standards on Auditing (ISA-ene). Våre oppgaver og plikter i henhold til disse standardene er beskrevet nedenfor under *Revisors oppgaver og plikter ved revisjonen av årsregnskapet*. Vi er uavhengige av selskapet og konsernet i samsvar med kravene i relevante lover og forskrifter i Norge og *International Code of Ethics for Professional Accountants* (inkludert internasjonale uavhengighetsstandarder) utstedt av International Ethics Standards Board for Accountants (IESBA-reglene), og vi har overholdt våre øvrige etiske forpliktelser i samsvar med disse kravene. Innhentet revisjonsbevis er etter vår vurdering tilstrekkelig og hensiktsmessig som grunnlag for vår konklusjon.

Øvrig informasjon

Styret og daglig leder (ledelsen) er ansvarlige for informasjonen i årsberetningen. Vår konklusjon om årsregnskapet ovenfor dekker ikke informasjonen i årsberetningen.

I forbindelse med revisjonen av årsregnskapet er det vår oppgave å lese årsberetningen. Formålet er å vurdere hvorvidt det foreligger vesentlig inkonsistens mellom årsberetningen og årsregnskapet og den kunnskap vi har opparbeidet oss i revisjonen av årsregnskapet, eller hvorvidt informasjon i årsberetningen ellers fremstår som vesentlig feil. Vi har plikt til å rapportere dersom årsberetningen fremstår som vesentlig feil. Vi har ingenting å rapportere i så henseende.

Basert på kunnskapen vi har opparbeidet oss i revisjonen, mener vi at årsberetningen

- er konsistent med årsregnskapet og
- inneholder de opplysninger som skal gis i henhold til gjeldende lovkrav.



Shape the future
with confidence

Ledelsens ansvar for årsregnskapet

Ledelsen er ansvarlig for å utarbeide årsregnskapet og for at det gir et rettviseende bilde i samsvar med regnskapslovens regler og god regnskapsskikk i Norge. Ledelsen er også ansvarlig for slik intern kontroll som den finner nødvendig for å kunne utarbeide et årsregnskap som ikke inneholder vesentlig feilinformasjon, verken som følge av misligheter eller utilsiktede feil.

Ved utarbeidelsen av årsregnskapet må ledelsen ta standpunkt til selskapets og konsernets evne til fortsatt drift og opplyse om forhold av betydning for fortsatt drift. Forutsetningen om fortsatt drift skal legges til grunn for årsregnskapet med mindre ledelsen enten har til hensikt å avvike selskapet, konsernet eller virksomheten, eller ikke har noe annet realistisk alternativ.

Revisors oppgaver og plikter ved revisjonen av årsregnskapet

Vårt mål er å oppnå betryggende sikkerhet for at årsregnskapet som helhet ikke inneholder vesentlig feilinformasjon, verken som følge av misligheter eller utilsiktede feil, og å avgi en revisjonsberetning som inneholder vår konklusjon. Betryggende sikkerhet er en høy grad av sikkerhet, men ingen garanti for at en revisjon utført i samsvar med ISA-ene, alltid vil avdekke vesentlig feilinformasjon. Feilinformasjon kan oppstå som følge av misligheter eller utilsiktede feil. Feilinformasjon er å anse som vesentlig dersom den enkeltvis eller samlet med rimelighet kan forventes å påvirke de økonomiske beslutningene som brukerne foretar på grunnlag av årsregnskapet.

Som del av en revisjon i samsvar med ISA-ene, utøver vi profesjonelt skjønn og utviser profesjonell skepsis gjennom hele revisjonen. I tillegg:

- identifiserer og anslår vi risikoen for vesentlig feilinformasjon i årsregnskapet, enten det skyldes misligheter eller utilsiktede feil. Vi utformer og gjennomfører revisjonshandlinger for å håndtere slike risikoer, og innhenter revisjonsbevis som er tilstrekkelig og hensiktsmessig som grunnlag for vår konklusjon. Risikoen for at vesentlig feilinformasjon som følge av misligheter ikke blir avdekket, er høyere enn for feilinformasjon som skyldes utilsiktede feil, siden misligheter kan innebære samarbeid, forfalskning, bevisste utelatelser, uriktige fremstillinger eller overstyring av intern kontroll.
- opparbeider vi oss en forståelse av intern kontroll som er relevant for revisjonen, for å utforme revisjonshandlinger som er hensiktsmessige etter omstendighetene, men ikke for å gi uttrykk for en mening om effektiviteten av selskapets og konsernets interne kontroll.
- evaluerer vi om de anvendte regnskapsprinsippene er hensiktsmessige og om regnskapsestimatene og tilhørende noteopplysninger utarbeidet av ledelsen er rimelige.
- konkluderer vi på om ledelsens bruk av fortsatt drift-forutsetningen er hensiktsmessig, og, basert på innhentede revisjonsbevis, hvorvidt det foreligger vesentlig usikkerhet knyttet til hendelser eller forhold som kan skape tvil av betydning om selskapets og konsernets evne til fortsatt drift. Dersom vi konkluderer med at det eksisterer vesentlig usikkerhet, kreves det at vi i revisjonsberetningen henleder oppmerksomheten på tilleggsopplysningene i årsregnskapet, eller, dersom slike tilleggsopplysninger ikke er tilstrekkelige, at vi modifierer vår konklusjon. Våre konklusjoner er basert på revisjonsbevis innhentet frem til datoen for revisjonsberetningen. Etterfølgende hendelser eller forhold kan imidlertid medføre at selskapet og konsernet ikke kan fortsette driften.
- evaluerer vi den samlede presentasjonen, strukturen og innholdet i årsregnskapet, inkludert tilleggsopplysningene, og hvorvidt årsregnskapet gir uttrykk for de underliggende transaksjonene og hendelsene på en måte som gir et rettviseende bilde.
- innhenter vi tilstrekkelig og hensiktsmessig revisjonsbevis vedrørende den finansielle informasjonen til enhetene eller forretningsområdene i konsernet for å kunne gi uttrykk for en mening om konsernregnskapet. Vi er ansvarlige for å lede, følge opp og gjennomføre konsernrevisjonen. Vi har eneansvar for vår konklusjon om konsernregnskapet.

Uavhengig revisors beretning - Sotra Gruppen AS 2024

A member firm of Ernst & Young Global Limited

Pennneo Dokumentnøkkel: IABGG-WTLNE-4EATC-FKHJU-4PAG5-5F3FS



**Shape the future
with confidence**

Vi kommuniserer med styret blant annet om det planlagte innholdet i og tidspunktet for revisjonsarbeidet og eventuelle vesentlige funn i revisjonen, herunder vesentlige svakheter i intern kontroll som vi avdekker gjennom revisjonen.

Bergen, 30. juni 2025
ERNST & YOUNG AS

Revisjonsberetningen er signert elektronisk

Eirik Moe
statsautorisert revisor

Penneo Dokumentnøkkel: IABGG-WTLINE-4EA1C-FKHJU-4PAG5-5F3FS



PENNEO

Signaturene i dette dokumentet er juridisk bindende. Dokument signert med "Penneo™ - sikker digital signatur". De signerende parter sin identitet er registrert, og er listet nedenfor.

"Med min signatur bekrefter jeg alle datoer og innholdet i dette dokument."

Moe, Eirik

Statsautorisert revisor

På vegne av: Ernst & Young AS

Serienummer: no_bankid:9578-5994-4-673444

IP: 147.161.xxx.xxx

2025-06-30 12:51:24 UTC



Penneo Dokumentnøkkel: IABGG-WTINE-4EA1C-FKHJU-4PAG5-5F3F5

Dette dokumentet er signert digitalt via [Penneo.com](https://penneo.com). De signerte dataene er validert ved hjelp av den matematiske hashverdien av det originale dokumentet. All kryptografisk bevisføring er innebygd i denne PDF-en for fremtidig validering.

Dette dokumentet er forseglest med et kvalifisert elektronisk segl. For mer informasjon om Penneos kvalifiserte tillitstjenester, se <https://eud.penneo.com>.

Slik kan du bekrefte at dokumentet er originalt

Når du åpner dokumentet i Adobe Reader, kan du se at det er sertifisert av **Penneo A/S**. Dette beviser at innholdet i dokumentet ikke har blitt endret siden tidspunktet for signeringen. Bevis for de individuelle signatørens digitale signaturer er vedlagt dokumentet.

Du kan bekrefte de kryptografiske bevisene ved hjelp av Penneos validator, <https://penneo.com/validator>, eller andre valideringsverktøy for digitale signaturer.