



ÅRSREGNSKAPET FOR REGNSKAPSÅRET 2021 - GENERELL INFORMASJON

Enheten

Organisasjonsnummer: 918 008 624
Organisasjonsform: Aksjeselskap
Foretaksnavn: AFRICA DEVELOPMENT NORWAY SYSTEM AS
Forretningsadresse: c/o Jan Svanberg
Kvartslia 13
8515 NARVIK

Regnskapsår

Årsregnskapets periode: 01.01.2021 - 31.12.2021

Konsern

Morselskap i konsern: Nei

Regnskapsregler

Regler for små foretak benyttet: Ja
Benyttet ved utarbeidelsen av årsregnskapet til selskapet: Regnskapslovens alminnelige regler

Årsregnskapet fastsatt av kompetent organ

Bekreftet av representant for selskapet: Jan Svanberg
Dato for fastsettelse av årsregnskapet: 24.05.2022

Grunnlag for avgivelse

År 2021: Årsregnskapet er elektronisk innlevert
År 2020: Tall er hentet fra elektronisk innlevert årsregnskap fra 2021

Det er ikke krav til at årsregnskapet m.v. som sendes til Regnskapsregisteret er undertegnet. Kontrollen på at dette er utført ligger hos revisor/enhetens øverste organ. Sikkerheten ivaretas ved at innsender har rolle/rettighet for innsending av årsregnskapet via Altinn, og ved at det bekreftes at årsregnskapet er fastsatt av kompetent organ.

Brønnøysundregistrene, 05.08.2023



Resultatregnskap

| Beløp i: NOK | Note | 2021 | 2020 |
|--|------|---------------|----------------|
| RESULTATREGNSKAP | | | |
| Inntekter | | | |
| Salgsinntekt | | 53 780 | 10 000 |
| Sum inntekter | | 53 780 | 10 000 |
| Kostnader | | | |
| Annen driftskostnad | | 50 202 | 30 596 |
| Sum kostnader | | 50 202 | 30 596 |
| Driftsresultat | | 3 578 | -20 596 |
| Finansinntekter og finanskostnader | | | |
| Annen renteinntekt | | 1 102 | 3 |
| Sum finansinntekter | | 1 102 | 3 |
| Netto finans | | 1 102 | 3 |
| Ordinært resultat før skattekostnad | | 4 680 | -20 593 |
| Ordinært resultat etter skattekostnad | | 4 680 | -20 593 |
| Årsresultat | | 4 680 | -20 593 |
| Overføringer og disponeringer | | | |
| Udekket tap | | 4 680 | -20 593 |
| Sum overføringer og disponeringer | | 4 680 | -20 593 |



Balanse

| Beløp i: NOK | Note | 2021 | 2020 |
|--|------|----------------|---------------|
| BALANSE - EIENDELER | | | |
| Anleggsmidler | | | |
| Immaterielle eiendeler | | | |
| Finansielle anleggsmidler | | | |
| Investeringer i aksjer og andeler | | 468 436 | 0 |
| Sum finansielle anleggsmidler | | 468 436 | 0 |
| Sum anleggsmidler | | 468 436 | 0 |
| Omløpsmidler | | | |
| Varer | | | |
| Fordringer | | | |
| Andre kortsiktige fordringer | 5 | 150 000 | 13 050 |
| Sum fordringer | | 150 000 | 13 050 |
| Bankinnskudd, kontanter og lignende | | | |
| Bankinnskudd, kontanter og lignende | 6 | 2 851 | 5 807 |
| Sum bankinnskudd, kontanter og lignende | | 2 851 | 5 807 |
| Sum omløpsmidler | | 152 851 | 18 857 |
| SUM EIENDELER | | 621 287 | 18 857 |
| BALANSE - EGENKAPITAL OG GJELD | | | |
| Egenkapital | | | |
| Innskutt egenkapital | | | |
| Aksjekapital | 7, 8 | 30 000 | 30 000 |
| Ikke registrert aksjekapital | 8 | 81 100 | 0 |
| Overkurs | 8 | 0 | 39 100 |
| Annen innskutt egenkapital | 8 | -5 570 | -5 570 |
| Sum innskutt egenkapital | | 105 530 | 63 530 |



Balanse

| Beløp i: NOK | Note | 2021 | 2020 |
|---------------------------------|-------------|----------------|----------------|
| Opptjent egenkapital | | | |
| Udekket tap | 8 | 40 243 | 44 923 |
| Sum opptjent egenkapital | | -40 243 | -44 923 |
| Sum egenkapital | | 65 287 | 18 607 |
| Sum langsiktig gjeld | | 0 | 0 |
| Kortsiktig gjeld | | | |
| Annen kortsiktig gjeld | | 556 000 | 250 |
| Sum kortsiktig gjeld | | 556 000 | 250 |
| Sum gjeld | | 556 000 | 250 |
| SUM EGENKAPITAL OG GJELD | | 621 287 | 18 857 |



Brønnøysundregistrene

ÅRSREGNSKAP FOR REGNSKAPSÅRET 2021 - GENERELL INFORMASJON

Journalnummer: 2022 812210

Enheten

Organisasjonsnummer: 918 008 624
Organisasjonsform: Aksjeselskap
Foretaksnavn: AFRICA DEVELOPMENT NORWAY SYSTEM AS
Forretningsadresse: c/o Jan Svanberg
Kvartslia 13
8515 NARVIK

Regnskapsår

Årsregnskapets periode: 01.01.2021 - 31.12.2021

Konsern

Morselskap i konsern: Nei

Regnskapsregler

Regler for små foretak benyttet: Ja
Benyttet ved utarbeidelsen av
årsregnskapet til selskapet: Regnskapslovens alminnelige regler

Årsregnskapet fastsatt av kompetent organ

Bekreftet av representant for selskapet: Jan Svanberg
Dato for fastsettelse av årsregnskapet: 24.05.2022

Revisjon

Selskapet har besluttet at årsregnskapet
ikke skal revideres: Ja

Grunnlag for avgivelse

År 2021: Årsregnskap er elektronisk innlevert.
År 2020: Tall er hentet fra elektronisk innlevert årsregnskap fra 2021.

Det er ikke krav til at årsregnskapet m.v. som sendes til Regnskapsregisteret er undertegnet. Kontrollen på at dette er utført ligger hos revisor/enhetens øverste organ. Sikkerheten ivaretas ved at innsender har rolle/rettighet for innsending av årsregnskapet via Altinn, og ved at det bekreftes at årsregnskapet er fastsatt av kompetent organ.

Brønnøysundregistrene, 28.07.2022



Organisasjonsnr: 918 008 624
AFRICA DEVELOPMENT NORWAY SYSTEM AS

RESULTATREGNSKAP

| Beløp i: NOK | Note | 2021 | 2020 |
|--|-------------|--------------|----------------|
| RESULTATREGNSKAP | | | |
| Inntekter | | | |
| Salgsinntekt | | 53 780 | 10 000 |
| Sum inntekter | | 53 780 | 10 000 |
| Kostnader | | | |
| Annen driftskostnad | | 50 202 | 30 596 |
| Sum kostnader | | 50 202 | 30 596 |
| Driftsresultat | | 3 578 | -20 596 |
| Finansinntekter og finanskostnader | | | |
| Annen renteinntekt | | 1 102 | 3 |
| Sum finansinntekter | | 1 102 | 3 |
| Netto finans | | 1 102 | 3 |
| Ordinært resultat før skattekostnad | | 4 680 | -20 593 |
| Ordinært resultat etter skattekostnad | | 4 680 | -20 593 |
| Årsresultat | | 4 680 | -20 593 |
| Overføringer og disponeringer | | | |
| Udekket tap | | 4 680 | -20 593 |
| Sum overføringer og disponeringer | | 4 680 | -20 593 |



Organisasjonsnr: 918 008 624
AFRICA DEVELOPMENT NORWAY SYSTEM AS

BALANSE

| Beløp i: NOK | Note | 2021 | 2020 |
|--------------|------|------|------|
|--------------|------|------|------|

BALANSE - EIENDELER

Anleggsmidler

Immaterielle eiendeler

Finansielle anleggsmidler

Investeringer i aksjer og andeler

468 436 0

Sum finansielle anleggsmidler

468 436 0

Sum anleggsmidler

468 436 0

Omløpsmidler

Varer

Fordringer

Andre kortsiktige fordringer

5 150 000 13 050

Sum fordringer

150 000 13 050

Bankinnskudd, kontanter og lignende

Bankinnskudd, kontanter og lignende

6 2 851 5 807

Sum bankinnskudd, kontanter og lignende

2 851 5 807

Sum omløpsmidler

152 851 18 857

SUM EIENDELER

621 287 18 857

BALANSE - EGENKAPITAL OG GJELD

Egenkapital

Innskutt egenkapital

Aksjekapital 7, 8

30 000 30 000

Ikke registrert aksjekapital

8 81 100 0

Overkurs

8 0 39 100

Annen innskutt egenkapital

8 -5 570 -5 570

Sum innskutt egenkapital

105 530 63 530

Opptjent egenkapital

Udekket tap 8

40 243 44 923

Sum opptjent egenkapital

-40 243 -44 923

Sum egenkapital

65 287 18 607



| | | |
|---------------------------------|----------------|---------------|
| Sum langsiktig gjeld | 0 | 0 |
| Kortsiktig gjeld | | |
| Annen kortsiktig gjeld | 556 000 | 250 |
| Sum kortsiktig gjeld | 556 000 | 250 |
| Sum gjeld | 556 000 | 250 |
| SUM EGENKAPITAL OG GJELD | 621 287 | 18 857 |



Organisasjonsnr: 918 008 624
AFRICA DEVELOPMENT NORWAY SYSTEM AS

NOTEOPPLYSNINGER - SELSKAP - alle poster oppgitt i hele tall

Note

Regnskapsprinsipper

Årsregnskapet er satt opp i samsvar med regnskapsloven og god regnskapsskikk for små foretak. Salgsinntekter Inntektsføring ved salg av varer skjer på leveringstidspunktet. Tjenester inntektsføres etter hvert som de leveres. Klassifisering og vurdering av balanseposter Anleggsmidler er eiendeler bestemt til varig eie eller bruk. Eiendeler som er knyttet til varekretsløpet er klassifisert som omløpsmidler. Fordringer klassifiseres som omløpsmidler hvis de forfaller til betaling innen ett år etter transaksjonsdagen. Tilsvarende klassifiseres gjeld som kortsiktig hvis gjelden forfaller til betaling innen ett år. Langsiktig gjeld er gjeld som forfaller senere enn ett år etter transaksjonsdagen. Første års avdrag på langsiktige fordringer og langsiktig gjeld klassifiseres likevel ikke som omløpsmiddel og kortsiktig gjeld. Omløpsmidler vurderes til laveste av anskaffelseskost og virkelig verdi. Kortsiktig gjeld balanseføres til nominelt beløp på etableringstidspunktet. Anleggsmidler vurderes til anskaffelseskost. Varige anleggsmidler avskrives etter en fornuftig avskrivningsplan. Anleggsmidlene nedskrives til virkelig verdi ved verdifall som ikke forventes å være forbigående. Langsiktig gjeld med unntak av andre avsetninger balanseføres til nominelt beløp på etableringstidspunktet. Fordringer Kundefordringer og andre fordringer er oppført i balansen til pålydende etter fradrag for avsetning til forventet tap. Avsetning til tap gjøres på grunnlag av individuelle vurderinger av de enkelte fordringene. I tillegg gjøres det for øvrige kundefordringer en uspesifisert avsetning for å dekke antatt tap. Varebeholdninger Lager av innkjøpte varer er verdsatt til laveste av anskaffelseskost etter FIFO-prinsippet og virkelig verdi. Egentilvirkede ferdigvarer og varer under tilvirkning er vurdert til variabel tilvirkningskost. For råvarer er gjenanskaffelseskost vurdert som tilnærming til virkelig verdi. Det foretas nedskrivning for påregnelig ukurans. Varige driftsmidler Varige driftsmidler balanseføres og avskrives over driftsmidlenes levetid dersom de har antatt levetid over 3 år og har en kostpris som overstiger kr 15 000. Direkte vedlikehold av driftsmidler kostnadsføres løpende under driftskostnader, mens påkostninger eller forbedringer tillegges driftsmidlets kostpris og avskrives i takt med driftsmidlet. Skatt Skattekostnaden i resultatregnskapet omfatter både periodens betalbare skatt og endring i utsatt skatt. Utsatt skatt er beregnet med 22% på grunnlag av de midlertidige forskjeller som eksisterer mellom regnskapsmessige og skattemessige verdier, samt formuesmessig underskudd til fremføring ved utgangen av regnskapsåret. Skatteøkende og skattereduserende midlertidige forskjeller som reverserer eller kan reversere i samme periode er fastsatt og skattevirkningen er beregnet på netto grunnlaget. Prinsippendringer Overkurs på konto 2020 er overført til ikke registrert aksjekapital på konto 2001 og økt i år til kr 81 100.

Note

Antall årsverk i regnskapsåret

1.00

Sum Beløp



Årsregnskap for
Africa Development Norway System AS

918 008 624

Regnskapsår
01.01.2021 - 31.12.2021



Africa Development Norway System AS
918 008 624

Årsberetning 2021

Virksomhetens art

Selskapet driver følgende virksomhet i Narvik.

Utvikling i resultat og stilling

| | 2021 | 2020 | 2019 |
|--------------------|-------------------|-------------------|-------------------|
| Driftsinntekter | 53 780 | 10 000 | 0 |
| Driftsresultat | 3 578 | -20 596 | -3 382 |
| Årsresultat | 4 680 | -20 593 | -3 381 |
| | 31.12.2021 | 31.12.2020 | 31.12.2019 |
| Balansesum | 621 287 | 18 857 | 39 657 |
| Egenkapital | 65 287 | 18 607 | 39 200 |
| Egenkapitalprosent | 10,5% | 98,7% | 98,8% |

Driftsinntektene i selskapet endret seg fra 10 000 kr i fjor til 53 780 kr i år. Årsresultatet ble 4 680 kr. mot -20 593kr i fjor.

Det har ikke inntruffet andre forhold etter regnskapsårets slutt som har betydning for regnskapet. Årsregnskapet gir en rettvise oversikt over utviklingen i foretaket, for resultatet i regnskapsåret og stillingen ved regnskapsårets slutt.

Fortsatt drift

Årsregnskapet er utarbeidet under forutsetning om fortsatt drift. Til grunn for antagelsene ligger at vi jobber med å utvikle selskapet. Vi jobber nå videre med prosjekter for å få i gang en innstrøm av inntekter til selskapet. Forbereder oss sammen med nasjonale og internasjonale aktører for utviklingsprosjekter. Oppsummert, selskapets økonomiske og finansielle stilling er stram, men under kontroll.

Forsknings- og utviklingsaktiviteter

Selskapet har ikke i 2021 hatt FoU-aktiviteter.

Arbeidsmiljø og personale, likestilling mellom kjønnene

Selskapet har et årsverk, men har ikke betalt ut lønn i regnskapsåret. Styret består av 0 kvinner og 3 menn.

Miljørapport

Det er ingen forhold ved selskapets virksomhet som har påvirkning på det ytre miljø.

Årsresultat og dekning av årsunderskudd


Styret foreslår følgende bruk av årsoverskuddet, som er på kr 4 680:

| | |
|------------------------|--------------|
| Dekning av udekket tap | 4 680 |
| Totalt | 4 680 |

NARVIK, 24. mai 2022


Terje Gjengedal
Styrets leder


Samuel Opoku Ninson
Styremedlem


Jan Elov Svanberg
Styremedlem/Daglig leder



Africa Development Norway System AS
918 008 624

Resultatregnskap

| | Note | 2021 | 2020 |
|--|------|----------------|----------------|
| Driftsinntekter | | | |
| Salgsinntekt | | 53 780 | 10 000 |
| Sum driftsinntekter | | 53 780 | 10 000 |
| Driftskostnader | | | |
| Annen driftskostnad | | -50 202 | -30 596 |
| Sum driftskostnader | | -50 202 | -30 596 |
| Driftsresultat | | 3 578 | -20 596 |
| Finansinntekter | | | |
| Annen renteinntekt | | 1 102 | 3 |
| Sum finansinntekter | | 1 102 | 3 |
| Netto finans | | 1 102 | 3 |
| Ordinært resultat før skattekostnad | | 4 680 | -20 593 |
| Ordinært resultat | | 4 680 | -20 593 |
| Årsresultat | | 4 680 | -20 593 |
| Overføringer | | | |
| Udekket tap | | 4 680 | -20 593 |
| Sum overføringer | | 4 680 | -20 593 |



Africa Development Norway System AS
918 008 624

Balanse pr. 31.12

| | Note | 2021 | 2020 |
|--|------|----------------|---------------|
| EIENDELER | | | |
| Anleggsmidler | | | |
| Finansielle anleggsmidler | | | |
| Investeringer i aksjer og andeler | | 468 436 | 0 |
| Sum finansielle anleggsmidler | | 468 436 | 0 |
| Sum anleggsmidler | | 468 436 | 0 |
| Omløpsmidler | | | |
| Fordringer | | | |
| Andre kortsiktige fordringer | 5 | 150 000 | 13 050 |
| Sum fordringer | | 150 000 | 13 050 |
| Bankinnskudd, kontanter og lignende | | | |
| Bankinnskudd, kontanter og lignende | 6 | 2 851 | 5 807 |
| Sum bankinnskudd, kontanter og lignende | | 2 851 | 5 807 |
| Sum omløpsmidler | | 152 851 | 18 857 |
| SUM EIENDELER | | 621 287 | 18 857 |





Africa Development Norway System AS
918 008 624

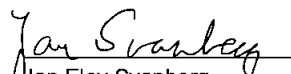
Balanse pr. 31.12

| | Note | 2021 | 2020 |
|---------------------------------|------|----------------|----------------|
| EGENKAPITAL OG GJELD | | | |
| Egenkapital | | | |
| Innskutt egenkapital | | | |
| Aksjekapital | 7, 8 | 30 000 | 30 000 |
| Ikke registrert aksjekapital | 8 | 81 100 | 0 |
| Overkurs | 8 | 0 | 39 100 |
| Annen innskutt egenkapital | 8 | -5 570 | -5 570 |
| Sum innskutt egenkapital | | 105 530 | 63 530 |
| Opptjent egenkapital | | | |
| Udekket tap | 8 | -40 243 | -44 923 |
| Sum opptjent egenkapital | | -40 243 | -44 923 |
| Sum egenkapital | | 65 287 | 18 607 |
| Gjeld | | | |
| Kortsiktig gjeld | | | |
| Annen kortsiktig gjeld | | 556 000 | 250 |
| Sum kortsiktig gjeld | | 556 000 | 250 |
| Sum gjeld | | 556 000 | 250 |
| SUM EGENKAPITAL OG GJELD | | 621 287 | 18 857 |

NARVIK, 24. mai 2022


Terje Gjengedal
Styrets leder


Samuel Opoku Ninson
Styremedlem


Jan Elov Svanberg
Styremedlem/Daglig leder



Africa Development Norway System AS
918 008 624

Noter

Regnskapsprinsipper

Årsregnskapet er satt opp i samsvar med regnskapsloven og god regnskapsskikk for små foretak.

Salgsinntekter

Inntektsføring ved salg av varer skjer på leveringstidspunktet. Tjenester inntektsføres etter hvert som de leveres.

Klassifisering og vurdering av balanseposter

Anleggsmidler er eiendeler bestemt til varig eie eller bruk. Eiendeler som er knyttet til varekretsløpet er klassifisert som omløpsmidler. Fordringer klassifiseres som omløpsmidler hvis de forfaller til betaling innen ett år etter transaksjonsdagen. Tilsvarende klassifiseres gjeld som kortsiktig hvis gjelden forfaller til betaling innen ett år. Langsiktig gjeld er gjeld som forfaller senere enn ett år etter transaksjonsdagen. Første års avdrag på langsiktige fordringer og langsiktig gjeld klassifiseres likevel ikke som omløpsmiddel og kortsiktig gjeld.

Omløpsmidler vurderes til laveste av anskaffelseskost og virkelig verdi. Kortsiktig gjeld balanseføres til nominelt beløp på etableringstidspunktet.

Anleggsmidler vurderes til anskaffelseskost. Varige anleggsmidler avskrives etter en fornuftig avskrivningsplan. Anleggsmidlene nedskrives til virkelig verdi ved verdifall som ikke forventes å være forbigående. Langsiktig gjeld med unntak av andre avsetninger balanseføres til nominelt beløp på etableringstidspunktet.

Fordringer

Kundefordringer og andre fordringer er oppført i balansen til pålydende etter fradrag for avsetning til forventet tap. Avsetning til tap gjøres på grunnlag av individuelle vurderinger av de enkelte fordringene. I tillegg gjøres det for øvrige kundefordringer en uspesifisert avsetning for å dekke antatt tap.

Varebeholdninger

Lager av innkjøpte varer er verdsatt til laveste av anskaffelseskost etter FIFO- prinsippet og virkelig verdi. Egentilvirkede ferdigvarer og varer under tilvirkning er vurdert til variabel tilvirkningskost. For råvarer er gjenanskaffelseskost vurdert som tilnærming til virkelig verdi. Det foretas nedskrivning for påregnelig ukurans.

Varige driftsmidler

Varige driftsmidler balanseføres og avskrives over driftsmidlenes levetid dersom de har antatt levetid over 3 år og har en kostpris som overstiger kr 15 000. Direkte vedlikehold av driftsmidler kostnadsføres løpende under driftskostnader, mens påkostninger eller forbedringer tillegges driftsmidlets kostpris og avskrives i takt med driftsmidlet.

Skatt

Skattekostnaden i resultatregnskapet omfatter både periodens betalbare skatt og endring i utsatt skatt. Utsatt skatt er beregnet med 22% på grunnlag av de midlertidige forskjeller som eksisterer mellom regnskapsmessige og skattemessige verdier, samt formuesmessig underskudd til fremføring ved utgangen av regnskapsåret. Skatteøkende og skattereduserende midlertidige forskjeller som reverserer eller kan reversere i samme periode er fastsatt og skattevirkningen er beregnet på nettogrunnlaget.

Prinsippendringer

Overkurs på konto 2020 er overført til ikke registrert aksjekapital på konto 2001 og økt i år til kr 81 100.



Africa Development Norway System AS
918 008 624

Antall årsverk

Antall årsverk sysselsatt i regnskapsåret: 1

Note 1 - Ytelse til ledende personer

Det er ikke gitt lønn, annen godtgjørelse mv. til ledende personer.

Note 2 - Obligatorisk tjenestepensjon

Virksomheten er ikke pliktig til å ha tjenestepensjonsordning etter lov om obligatorisk tjenestepensjon.

Note 3 - Spesifisering av skatt

| Skattepliktig inntekt | | |
|--|----------|----------------|
| Ordinært resultat før skatt | 4 680 | -20 593 |
| - Anvendelse av fremførbart underskudd | -4 680 | 0 |
| Skattepliktig inntekt | 0 | -20 593 |

Note 4 - Midlertidige forskjeller - utsatt skatt/skattefordel

Utsatt skatt/utsatt skattefordel i balansen avsettes på grunnlag av forskjeller mellom regnskapsmessige og skattemessige verdier i henhold til norsk regnskapsstandard for skatt. Midlertidige skatteøkende og skattereduserende forskjeller som kan utlignes er nettoført.

| Midlertidige forskjeller knyttet til: | 01.01.2021 | 31.12.2021 | Endring |
|---|-------------------|-------------------|----------------|
| Fremførbart underskudd | -50 493 | -45 813 | -4 680 |
| Netto forskjeller | -50 493 | -45 813 | -4 680 |
| Skattereduserende forskjeller som ikke kan utlignes | 50 493 | 45 813 | 4 680 |
| Sum midlertidige forskjeller som påvirker betalbar skatt | 0 | 0 | 0 |
| Utsatt skatt 31.12.2021 basert på 22 % | 0 | 0 | 0 |

Note 5 - Lån og sikkerhetsstillelse til medlemmer av styrende organer

Det er ikke gitt lån eller sikkerhetsstillelse til medlemmer i selskapet.

Note 6 - Bankinnskudd

Mer om bankinnskudd

Skattetrekkingskudd utgjør pr 31.12.2021 kr 0 og driftskonto var på 2851.



Africa Development Norway System AS
918 008 624

Note 7 - Aksjer

| Aksjeklasse | Antall aksjer | Aksjenes pålydende | Bokført verdi |
|--------------------|----------------------|---------------------------|----------------------|
| Ord. aksjer | 30 000 | 1 | 30 000 |

| Aksjonærer | Antall aksjer | Eierandel % | Aksjeklasse |
|---------------------------------|----------------------|--------------------|--------------------|
| Energy Tchnology Integration AS | 16 800 | 56 | Ord. aksjer |
| SVANBERG JAN ELOV | 6 600 | 22 | Ord. aksjer |
| NINSON MERCY | 6 600 | 22 | Ord. aksjer |
| Totalt antall aksjer | 30 000 | 100 | |

Note 8 - Egenkapital

| | Aksjekapital | Overkurs | Annen innsk. EK | Udekket tap | Sum |
|---|---------------------|-----------------|------------------------|--------------------|------------|
| Egenkapital 31.12 forrige år | 30 000 | 39 100 | -5 570 | -44 923 | 18 607 |
| Prinsippendringer og korreksjoner | 0 | 0 | 81 100 | 0 | 81 100 |
| Egenkapital 01.01.2021 | 30 000 | 39 100 | 75 530 | -44 923 | 99 707 |
| Årsresultat | 0 | 0 | 0 | 4 680 | 4 680 |
| Nedsettelse av aksjekapital og utdeling av overkurs | 0 | -39 100 | 0 | 0 | -39 100 |
| Egenkapital 31.12.2021 | 30 000 | 0 | 75 530 | -40 243 | 65 287 |