



ÅRSREGNSKAPET FOR REGNSKAPSÅRET 2025 - GENERELL INFORMASJON

Enheten

Organisasjonsnummer: 989 135 244
Organisasjonsform: Aksjeselskap
Foretaksnavn: BRAKANES HOLDING AS
Forretningsadresse: Overgangen 7
3058 SOLBERGMOEN

Regnskapsår

Årsregnskapets periode: 01.01.2025 - 31.12.2025

Konsern

Morselskap i konsern: Ja
Konsernregnskap lagt ved: Nei

Regnskapsregler

Regler for små foretak benyttet: Ja
Benyttet ved utarbeidelsen av årsregnskapet til selskapet: Regnskapslovens alminnelige regler

Årsregnskapet fastsatt av kompetent organ

Bekreftet av representant for selskapet: Øivind Andersson
Dato for fastsettelse av årsregnskapet: 27.03.2026

Grunnlag for avgivelse

År 2025: Årsregnskapet er elektronisk innlevert
År 2024: Tall er hentet fra elektronisk innlevert årsregnskap fra 2025

Det er ikke krav til at årsregnskapet m.v. som sendes til Regnskapsregisteret er undertegnet. Kontrollen på at dette er utført ligger hos revisor/enhetens øverste organ. Sikkerheten ivaretas ved at innsender har rolle/rettighet for innsending av årsregnskapet via Altinn, og ved at det bekreftes at årsregnskapet er fastsatt av kompetent organ.

Brønnøysundregistrene, 26.04.2026



Resultatregnskap

Beløp i: NOK	Note	2025	2024
RESULTATREGNSKAP			
Inntekter			
Salgsinntekt	2	29 850 271	27 872 965
Annen driftsinntekt		666 525	594 487
Sum inntekter		30 516 796	28 467 452
Kostnader			
Lønnskostnad	3		
Avskrivning av driftsmidler og immaterielle eiendeler	4	230 600	193 700
Annen driftskostnad		1 421 641	1 328 037
Sum kostnader		1 652 241	1 521 737
Driftsresultat		28 864 555	26 945 715
Finansinntekter og finanskostnader			
Renteinntekt fra foretak i samme konsern	5		151 178
Annen renteinntekt		240 845	471 371
Annen finansinntekt	2		
Sum finansinntekter		240 845	622 549
Annen finanskostnad		365 793	312 447
Sum finanskostnader		365 793	312 447
Netto finans		-124 948	310 102
Resultat før skattekostnad		28 739 607	27 255 818
Skattekostnad på resultat	6	2 762 116	1 637 543
Årsresultat	7	25 977 491	25 618 275
Årsresultat etter minoritetsinteresser		25 977 491	25 618 275
Totalresultat		25 977 491	25 618 275
Overføringer og disponeringer			
Avsatt til annen egenkapital		25 977 491	25 618 275



Resultatregnskap

Beløp i: NOK	Note	2025	2024
Sum overføringer og disponeringer	7	25 977 491	25 618 275



Balanse

Beløp i: NOK	Note	2025	2024
BALANSE - EIENDELER			
Anleggsmidler			
Immaterielle eiendeler			
Utsatt skattefordel	6		
Varige driftsmidler			
Tomter, bygninger o.a. fast eiendom	4	2 510 603	2 319 490
Maskiner og anlegg	4		
Skip og flytende installasjoner	4		
Driftsløsøre, inventar o.a. utstyr	4		
Sum varige driftsmidler	4	2 510 603	2 319 490
Finansielle anleggsmidler			
Investering i datterselskap	5	1 624 120	1 624 120
Sum finansielle anleggsmidler		1 624 120	1 624 120
Sum anleggsmidler		4 134 723	3 943 610
Omløpsmidler			
Varer			
Fordringer			
Kundefordringer		18 696	26 828
Andre kortsiktige fordringer		20 867	103 864
Konsernfordringer	5		151 178
Sum fordringer		39 563	281 870
Investeringer			
Markedsbaserte aksjer	2		
Andre markedsbaserte finansielle instrumenter	2	189 503 767	164 880 345
Andre finansielle instrumenter	2		
Sum investeringer		189 503 767	164 880 345
Bankinnskudd, kontanter og lignende			
Bankinnskudd, kontanter o.l.		3 459 666	6 934 301
Sum bankinnskudd, kontanter og lignende		3 459 666	6 934 301



Balanse

Beløp i: NOK	Note	2025	2024
Sum omløpsmidler		193 002 996	172 096 516
SUM EIENDELER		197 137 719	176 040 126
BALANSE - EGENKAPITAL OG GJELD			
Egenkapital			
Innskutt egenkapital			
Aksjekapital	8	1 500 000	1 500 000
Beholdning av egne aksjer	8		
Overkurs		124 120	124 120
Sum innskutt egenkapital		1 624 120	1 624 120
Opptjent egenkapital			
Annen egenkapital		184 509 825	170 056 409
Sum opptjent egenkapital		184 509 825	170 056 409
Sum egenkapital	7	186 133 945	171 680 529
Gjeld			
Langsiktig gjeld			
Utsatt skatt	6	3 783 923	3 307 625
Sum avsetninger for forpliktelser		3 783 923	3 307 625
Annen langsiktig gjeld			
Øvrig langsiktig gjeld		4 413 513	84 369
Sum annen langsiktig gjeld		4 413 513	84 369
Sum langsiktig gjeld		8 197 436	3 391 994
Kortsiktig gjeld			
Leverandørgjeld		476 022	222 956
Betalbar skatt	6	2 285 818	744 646
Skyldig offentlige avgifter		6 997	
Annen kortsiktig gjeld		37 500	
Sum kortsiktig gjeld		2 806 337	967 602



Balanse

Beløp i: NOK	Note	2025	2024
Sum gjeld		11 003 773	4 359 596
SUM EGENKAPITAL OG GJELD		197 137 719	176 040 126



Brønnøysundregistrene

ÅRSREGNSKAP FOR REGNSKAPSÅRET 2025 - GENERELL INFORMASJON

Journalnummer: 2026 359144

Virksomheten

Organisasjonsnummer: 989 135 244
Organisasjonsform: Aksjeselskap
Foretaksnavn: BRAKANES HOLDING AS
Forretningsadresse: Overgangen 7
3058 SOLBERGMOEN

Regnskapsår

Årsregnskapets periode: 01.01.2025 - 31.12.2025

Konsern

Morselskap i konsern: Ja
Konsernregnskap lagt ved: Nei

Regnskapsregler

Regler for små foretak benyttet: Ja
Benyttet ved utarbeidelsen av
årsregnskapet: Regnskapslovens alminnelige regler

Årsregnskapet fastsatt av kompetent organ

Bekreftet av: Øivind Andersson
Dato for fastsettelse av årsregnskapet: 27.03.2026

Grunnlag for avgivelse

År 2025: Årsregnskap er elektronisk innlevert.
År 2024: Tall er hentet fra elektronisk innlevert årsregnskap fra 2025.

Virksomheten sitt øverste organ er ansvarlig for at årsregnskapet er signert. Det er mulig å levere årsregnskap uten signatur fordi sikkerheten for rett rapportering er ivaretatt ved at innsenderen har rolle/rettighet for innsending i Altinn. Navnet på representanten, som bekrefter at årsregnskapet er godkjent, er i tillegg oppgitt.

Brønnøysundregistrene, 25.04.2026



Organisasjonsnr: 989 135 244
BRAKANES HOLDING AS

RESULTATREGNSKAP

Beløp i: NOK	Note	2025	2024
RESULTATREGNSKAP			
Inntekter			
Salgsinntekt	2	29 850 271	27 872 965
Annen driftsinntekt		666 525	594 487
Sum inntekter		30 516 796	28 467 452
Kostnader			
Lønnskostnad	3		
Avskrivning av driftsmidler og immaterielle eiendeler	4	230 600	193 700
Annen driftskostnad		1 421 641	1 328 037
Sum kostnader		1 652 241	1 521 737
Driftsresultat		28 864 555	26 945 715
Finansinntekter og finanskostnader			
Renteinntekt fra foretak i samme konsern	5		151 178
Annen renteinntekt		240 845	471 371
Annen finansinntekt	2		
Sum finansinntekter		240 845	622 549
Annen finanskostnad		365 793	312 447
Sum finanskostnader		365 793	312 447
Netto finans		-124 948	310 102
Resultat før skattekostnad		28 739 607	27 255 818
Skattekostnad på resultat	6	2 762 116	1 637 543
Årsresultat	7	25 977 491	25 618 275
Årsresultat etter minoritetsinteresser		25 977 491	25 618 275
Totalresultat		25 977 491	25 618 275
Overføringer og disponeringer			
Avsatt til annen egenkapital		25 977 491	25 618 275
Sum overføringer og disponeringer	7	25 977 491	25 618 275



Organisasjonsnr: 989 135 244
BRAKANES HOLDING AS

BALANSE

Beløp i: NOK	Note	2025	2024
BALANSE - EIENDELER			
Anleggsmidler			
Immaterielle eiendeler			
Utsatt skattefordel	6		
Varige driftsmidler			
Tomter, bygninger o.a.			
fast eiendom	4	2 510 603	2 319 490
Maskiner og anlegg	4		
Skip og flytende			
installasjoner	4		
Driftsløsøre, inventar o.			
a. utstyr	4		
Sum varige driftsmidler	4	2 510 603	2 319 490
Finansielle anleggsmidler			
Investering i datterselskap	5	1 624 120	1 624 120
Sum finansielle anleggsmidler		1 624 120	1 624 120
Sum anleggsmidler		4 134 723	3 943 610
Omløpsmidler			
Varer			
Fordringer			
Kundefordringer		18 696	26 828
Andre kortsiktige fordringer		20 867	103 864
Konsernfordringer	5		151 178
Sum fordringer		39 563	281 870
Investeringer			
Markedsbaserte aksjer	2		
Andre markedsbaserte finansielle instrumenter	2	189 503 767	164 880 345
Andre finansielle instrumenter	2		
Sum investeringer		189 503 767	164 880 345
Bankinnskudd, kontanter og lignende			
Bankinnskudd, kontanter o. l.		3 459 666	6 934 301
Sum bankinnskudd, kontanter og lignende		3 459 666	6 934 301
Sum omløpsmidler		193 002 996	172 096 516



SUM EIENDELER		197 137 719	176 040 126
BALANSE - EGENKAPITAL OG GJELD			
Egenkapital			
Innskutt egenkapital			
Aksjekapital	8	1 500 000	1 500 000
Beholdning av egne aksjer	8		
Overkurs		124 120	124 120
Sum innskutt egenkapital		1 624 120	1 624 120
Opptjent egenkapital			
Annen egenkapital		184 509 825	170 056 409
Sum opptjent egenkapital		184 509 825	170 056 409
Sum egenkapital	7	186 133 945	171 680 529
Gjeld			
Langsiktig gjeld			
Utsatt skatt	6	3 783 923	3 307 625
Sum avsetninger for forpliktelse		3 783 923	3 307 625
Annen langsiktig gjeld			
Øvrig langsiktig gjeld		4 413 513	84 369
Sum annen langsiktig gjeld		4 413 513	84 369
Sum langsiktig gjeld		8 197 436	3 391 994
Kortsiktig gjeld			
Leverandørgjeld		476 022	222 956
Betalbar skatt	6	2 285 818	744 646
Skyldig offentlige avgifter		6 997	
Annen kortsiktig gjeld		37 500	
Sum kortsiktig gjeld		2 806 337	967 602
Sum gjeld		11 003 773	4 359 596
SUM EGENKAPITAL OG GJELD		197 137 719	176 040 126



Organisasjonsnr: 989 135 244
BRAKANES HOLDING AS

NOTEOPPLYSNINGER - SELSKAP

- alle poster oppgitt i hele tall

Note

Antall årsverk i regnskapsåret
0.00



SIGMA REVISJON
Drammen as

Til generalforsamlingen i Brakanes Holding AS

UAVHENGIG REVISORS BERETNING

Konklusjon

Vi har revidert årsregnskapet for Brakanes Holding AS som viser et overskudd på NOK 25 977 491. Årsregnskapet består av balanse per 31. desember 2025, resultatregnskap for regnskapsåret avsluttet per denne datoen og noter til årsregnskapet, herunder et sammendrag av viktige regnskapsprinsipper.

Etter vår mening

- oppfyller årsregnskapet gjeldende lovkrav, og
- gir årsregnskapet et rettviseende bilde av selskapets finansielle stilling per 31. desember 2025, og av dets resultater for regnskapsåret avsluttet per denne datoen i samsvar med regnskapslovens regler og god regnskapsskikk i Norge.

Grunnlag for konklusjonen

Vi har gjennomført revisjonen i samsvar med den internasjonale revisjonsstandarden for revisjon av regnskap til mindre komplekse enheter (ISA for MKE). Våre oppgaver og plikter i henhold til ISA for MKE er beskrevet nedenfor under *Revisors oppgaver og plikter ved revisjonen av årsregnskapet*. Vi er uavhengige av selskapet i samsvar med kravene i relevante lover og forskrifter i Norge og International Code of Ethics for Professional Accountants (inkludert internasjonale uavhengighetsstandarder) utstedt av International Ethics Standards Board for Accountants (IESBA-reglene), og vi har overholdt våre øvrige etiske forpliktelser i samsvar med disse kravene. Innhentet revisjonsbevis er etter vår vurdering tilstrekkelig og hensiktsmessig som grunnlag for vår konklusjon.

Styrets ansvar for årsregnskapet

Styret (ledelsen) er ansvarlig for å utarbeide årsregnskapet og for at det gir et rettviseende bilde i samsvar med regnskapslovens regler og god regnskapsskikk i Norge. Ledelsen er også ansvarlig for slik internkontroll som den finner nødvendig for å kunne utarbeide et regnskap som ikke inneholder vesentlig feilinformasjon, verken som følge av misligheter eller utilsiktede feil.

Ved utarbeidelsen av årsregnskapet må ledelsen ta standpunkt til selskapets evne til fortsatt drift og opplyse om forhold av betydning for fortsatt drift. Forutsetningen om fortsatt drift skal legges til grunn for årsregnskapet så lenge det ikke er sannsynlig at virksomheten vil bli avvirket.

Medlem av Den Norske Revisorforening - Statsautoriserte revisorer

Ronnie Seland	M 952 49 311	rs@srd-as.no
Knut Solberg	M 952 60 952	ks@srd-as.no
Rune A. Øvereng	M 900 17 227	ro@srd-as.no
Terje Haare	M 952 60 967	th@srd-as.no
Espen Alsaker-Nøstdahl	M 997 92 906	ean@srd-as.no
Eirik Michalsen	M 995 93 467	em@srd-as.no

Sigma Revisjon Drammen as
Bjørnsfjerne Bjørnsøns Gate 110
3044 Drammen

post@srd-as.no · www.srd-as.no
Org. nr.: 995 336 510 mva
Bank 1503 15 61822
Autorisert regnskapsførerselskap



SIGMA REVISJON
Drammen AS

Revisors oppgaver og plikter ved revisjonen av årsregnskapet

Vårt mål er å oppnå betryggende sikkerhet for at årsregnskapet som helhet ikke inneholder vesentlig feilinformasjon, verken som følge av misligheter eller utilsiktede feil, og å avgi en revisjonsberetning som inneholder vår konklusjon. Betryggende sikkerhet er en høy grad av sikkerhet, men ingen garanti for at en revisjon utført i samsvar med ISA for MKE, alltid vil avdekke vesentlig feilinformasjon. Feilinformasjon kan oppstå som følge av misligheter eller utilsiktede feil. Feilinformasjon er å anse som vesentlig dersom den enkeltvis eller samlet med rimelighet kan forventes å påvirke de økonomiske beslutningene som brukerne foretar på grunnlag av årsregnskapet.

For videre beskrivelse av revisors oppgaver og plikter viser det til:
<https://revisorforeningen.no/revisjonsberetninger>

Drammen, 27. mars 2026
Sigma Revisjon Drammen AS

Knut Solberg
Statsautorisert revisor
(elektronisk signert)



 **Securely signed with Brevio**

This document is electronically signed and sealed with Brevio under **eIDAS**, valid in all EU states. Signatures comply with **eIDAS** and **PADES** standards.

The identities of the signers are listed below:

2026-03-27 09:08:32 UTC+01:00


Knut Solberg

 **bankID**

NO BankID - 69a383eb-3bec-4fd2-8dc4-1d53d6dd9181

 **This document package contains:**

- The original document
- Closing page (this page)

 Electronic signatures are not visible but digitally integrated.



Brakanes Holding AS

Årsregnskap 2025

Org. nr.: 989 135 244



Brakanes Holding AS

Resultatregnskap

Driftsinntekter og driftskostnader	Note	2025	2024
Salgsinntekt	2	29 850 271	27 872 965
Annen driftsinntekt		666 525	594 487
Sum driftsinntekter		30 516 796	28 467 452
Avskrivning av driftsmidler og immaterielle eiendeler	4	230 600	193 700
Annen driftskostnad		1 421 641	1 328 037
Sum driftskostnader		1 652 241	1 521 737
Driftsresultat		28 864 555	26 945 715
Finansinntekter og finanskostnader			
Renteinntekt fra foretak i samme konsern	5	0	151 178
Annen renteinntekt		240 845	471 371
Annen finanskostnad		365 793	312 447
Resultat av finansposter		-124 948	310 102
Resultat før skattekostnad		28 739 607	27 255 818
Skattekostnad på resultat	6	2 762 116	1 637 543
Årsresultat	7	25 977 491	25 618 275
Overføringer			
Avsatt til annen egenkapital		25 977 491	25 618 275
Sum overføringer	7	25 977 491	25 618 275



Brakanes Holding AS

Balanse

Eiendeler	Note	2025	2024
Anleggsmidler			
Varige driftsmidler			
Tomter, bygninger o.a. fast eiendom	4	2 510 603	2 319 490
Sum varige driftsmidler	4	2 510 603	2 319 490
Finansielle anleggsmidler			
Investeringer i datterselskap	5	1 624 120	1 624 120
Sum finansielle anleggsmidler		1 624 120	1 624 120
Sum anleggsmidler		4 134 723	3 943 610
Omløpsmidler			
Fordringer			
Kundefordringer		18 696	26 828
Andre kortsiktige fordringer		20 867	103 864
Konsernfordringer	5	0	151 178
Sum fordringer		39 563	281 870
Investeringer			
Andre markedsbaserte finansielle instrumenter	2	189 503 767	164 880 345
Sum investeringer		189 503 767	164 880 345
Bankinnskudd, kontanter o.l.		3 459 666	6 934 301
Sum omløpsmidler		193 002 996	172 096 516
Sum eiendeler		197 137 719	176 040 126




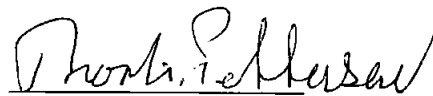
Brakanes Holding AS

Balanse

<u>Egenkapital og gjeld</u>	<u>Note</u>	<u>2025</u>	<u>2024</u>
Egenkapital			
Innskutt egenkapital			
Aksjekapital	8	1 500 000	1 500 000
Overkurs		124 120	124 120
Sum innskutt egenkapital		1 624 120	1 624 120
Opptjent egenkapital			
Annen egenkapital		184 509 825	170 056 409
Sum opptjent egenkapital		184 509 825	170 056 409
Sum egenkapital	7	186 133 945	171 680 529
Gjeld			
Avsetning for forpliktelser			
Utsatt skatt	6	3 783 923	3 307 625
Sum avsetning for forpliktelser		3 783 923	3 307 625
Annen langsiktig gjeld			
Øvrig langsiktig gjeld		4 413 513	84 369
Sum annen langsiktig gjeld		4 413 513	84 369
Kortsiktig gjeld			
Leverandørgjeld		476 022	222 956
Betalbar skatt	6	2 285 818	744 646
Skyldig offentlige avgifter		6 997	0
Annen kortsiktig gjeld		37 500	0
Sum kortsiktig gjeld		2 806 337	967 602
Sum gjeld		11 003 773	4 359 596
Sum egenkapital og gjeld		197 137 719	176 040 126

Drammen, 27.03.2026
Styret i Brakanes Holding AS


Øivind Andersson
styreleder


Thor Gunnar Pettersen
nestleder



Brakanes Holding AS Noter 2025

Regnskapsprinsipper

Årsregnskapet er satt opp i samsvar med regnskapsloven og NRS 8 - God regnskapskikk for små foretak.

Driftsinntekter

Inntektsføring ved salg av varer skjer på leveringstidspunktet. Tjenester inntektsføres etter hvert som de leveres.

Skatt

Skattekostnaden i resultatregnskapet omfatter både periodens betalbare skatt og endring i utsatt skatt. Utsatt skatt er beregnet med 22 % på grunnlag av de midlertidige forskjeller som eksisterer mellom regnskapsmessige og skattemessige verdier, samt ligningsmessig underskudd til fremføring ved utgangen av regnskapsåret. Skatteøkende og skattereduserende midlertidige forskjeller som reverserer eller kan reverseres i samme periode er utlignet og nettoført.

Klassifisering og vurdering av anleggsmidler

Anleggsmidler omfatter eiendeler bestemt til varig eie og bruk. Anleggsmidler er vurdert til anskaffelseskost. Varige driftsmidler balanseføres og avskrives over driftsmidlets økonomiske levetid.

Klassifisering og vurdering av omløpsmidler

Omløpsmidler og kortsiktig gjeld omfatter normalt poster som forfaller til betaling innen ett år etter balansedagen, samt poster som knytter seg til varekretsløpet. Omløpsmidler vurderes til laveste verdi av anskaffelseskost og virkelig verdi.

Aksjer i datterselskap

Datterselskap vurderes etter kostmetoden i selskapsregnskapet. Investeringen er vurdert til anskaffelseskost for aksjene med mindre nedskrivning har vært nødvendig. Det er foretatt nedskrivning til virkelig verdi når verdifall skyldes årsaker som ikke kan forventes å være forbigående og det må anses nødvendig etter god regnskapskikk. Nedskrivninger er reversert når grunnlaget for nedskrivning ikke lenger er til stede.

Utbytte, konsernbidrag og andre utdelinger fra datterselskap er inntektsført samme år som det er avsatt i givers regnskap. Overstiger utbytte / konsernbidraget andelen av opptjent resultat etter anskaffelsestidspunktet, representerer den overskytende del tilbakebetaling av investert kapital, og utdelingene er fratrukket investeringens verdi i balansen til morselskapet.

Fordringer

Kundefordringer og andre fordringer oppføres til pålydende etter fradrag for avsetning til forventet tap. Avsetning til tap gjøres på grunnlag av en individuell vurdering av de enkelte fordringene.

Note 1 Virksomhetens art og lokalisering

Brakanes Holding AS er et selskap der virksomheten omfatter utleie av eiendom og investering i verdipapirer og aksjer. Selskapet er lokalisert i Drammen kommune.



Brakanes Holding AS Noter 2025

Note 2 Markedsbaserte verdipapirer

	2025		2024	
	Bokført	Kostpris	Bokført	Kostpris
Investeringer				
Andre markedsbaserte finansielle instrumenter	189 503 767	127 920 596	164 880 345	119 420 596
Sum markedsbaserte aksjer	189 503 767	127 920 596	164 880 345	119 420 596

Markedsbaserte verdipapirer er verdsatt til virkelig verdi. Virkelig verdi er fastsatt i henhold til verdien som er observerbar i markedet på balansedagen.

Note 3 Lønnskostnader

Brakanes Holding AS har ikke hatt lønns- eller personalkostnader i 2025 og det foreligger heller ingen slike forpliktelser.

Note 4 Anleggsmidler

	Bygninger og tomter	Sum
Anskaffelseskost pr. 01.01.25	5 184 676	5 184 676
+ Tilgang kjøpte driftsmidler	421 713	421 713
= Anskaffelseskost 31.12.25	5 606 390	5 606 390
Akkumulerte avskrivninger 31.12.25	3 095 786	3 095 786
= Bokført verdi 31.12.25	2 510 604	2 510 604
Årets ordinære avskrivninger	230 600	230 600
Økonomisk levetid	0-20 år	



Brakanes Holding AS Noter 2025

Note 5 Datterselskap

Brakanes Holding AS eier 100% av aksjene i Castor AS, som gir Brakanes Holding AS 100 % av stemmene i selskapet. Castor AS har forretningskontor i Drammen.

	Årsresultat	Egenkapital	Balanseført verdi
Castor AS	15 453 680	35 771 593	1 624 120
		2025	2024
Fordringer		0	151 178

Note 6 Skatt

Årets skattekostnad	2025	2024
Resultatført skatt på ordinært resultat:		
Betalbar skatt	2 285 818	744 646
Endring i utsatt skatt	476 298	892 897
Skattekostnad ordinært resultat	2 762 116	1 637 543
Skattepliktig inntekt:		
Resultat før skatt	28 739 607	27 255 818
Permanente forskjeller	-18 424 417	-23 560 365
Endring i midlertidige forskjeller	74 890	-310 697
Skattepliktig inntekt	10 390 081	3 384 755
Betalbar skatt i balansen:		
Betalbar skatt på årets resultat	2 285 818	744 646
Sum betalbar skatt i balansen	2 285 818	744 646

Skatteeffekten av midlertidige forskjeller som har gitt opphav til utsatt skatt og utsatte skattefordeler, spesifisert på typer av midlertidige forskjeller

	2025	2024	Endring
Varige driftsmidler	-1 936 102	-1 799 201	136 901
Fordringer	0	-62 011	-62 011
Sum	-1 936 102	-1 861 212	74 890
Aksjer og andre verdipapirer	19 135 754	16 895 872	-2 239 882
Grunnlag for utsatt skatt	17 199 652	15 034 660	-2 164 992
Utsatt skatt (22 %)	3 783 923	3 307 625	-476 298



Brakanes Holding AS Noter 2025

Note 7 Egenkapital

	Aksjekapital	Overkurs	Annen egenkapital	Sum egenkapital
Pr. 31.12.2024	1 500 000	124 120	170 056 409	171 680 529
Årets resultat			25 977 491	25 977 491
Tilleggsutbytte			-11 524 075	-11 524 075
Pr 31.12.2025	1 500 000	124 120	184 509 825	186 133 945

Note 8 Aksjonærer

Aksjekapitalen i Brakanes Holding AS pr. 31.12 består av:

	Antall	Pålydende	Bokført
Ordinære aksjer	150	10 000	1 500 000
Sum	150		1 500 000

Eierstruktur

De største aksjonærene i % pr. 31.12 var:

	Ordinære	Eierandel	Stemmeandel
Thor Gunnar Pettersen	135	90	90
Tove Karin Pettersen	15	10	10
Totalt antall aksjer	150	100	100

Aksjer eiet av medlemmer i styret og daglig leder:

Navn	Verv	Ordinære
Thor Gunnar Pettersen	nestleder	135
Totalt antall aksjer		135