



ÅRSREGNSKAPET FOR REGNSKAPSÅRET 2023 - GENERELL INFORMASJON

Enheten

Organisasjonsnummer:	917 457 999
Organisasjonsform:	Aksjeselskap
Foretaksnavn:	AVITRON NORGE AS
Forretningsadresse:	Inngang G, etasje 5 Wernersholmvegen 31 5232 PARADIS

Regnskapsår

Årsregnskapets periode:	01.01.2023 - 31.12.2023
-------------------------	-------------------------

Konsern

Morselskap i konsern:	Ja
Konsernregnskap lagt ved:	Nei

Regnskapsregler

Regler for små foretak benyttet:	Ja
Benyttet ved utarbeidelsen av årsregnskapet til selskapet:	Regnskapslovens alminnelige regler

Årsregnskapet fastsatt av kompetent organ

Bekreftet av representant for selskapet:	Sjur Løbrot
Dato for fastsettelse av årsregnskapet:	20.06.2024

Grunnlag for avgivelse

År 2023: Årsregnskapet er elektronisk innlevert
År 2022: Tall er hentet fra elektronisk innlevert årsregnskap fra 2023

Det er ikke krav til at årsregnskapet m.v. som sendes til Regnskapsregisteret er undertegnet. Kontrollen på at dette er utført ligger hos revisor/enhetens øverste organ. Sikkerheten ivaretas ved at innsender har rolle/rettighet for innsending av årsregnskapet via Altinn, og ved at det bekreftes at årsregnskapet er fastsatt av kompetent organ.

Brønnøysundregistrene, 29.07.2025



Resultatregnskap

Beløp i: NOK	Note	2023	2022
RESULTATREGNSKAP			
Inntekter			
Salgsinntekt		8 579 037	10 080 821
Sum inntekter		8 579 037	10 080 821
Kostnader			
Varekostnad		3 681 757	4 450 932
Lønnskostnad	1	2 094 048	4 206 839
Avskrivning av driftsmidler og immaterielle eiendeler	2	164 400	190 000
Nedskrivning av varige driftsmidler og immaterielle eiendeler	2		
Annen driftskostnad	3, 4	5 667 302	1 027 082
Sum kostnader		11 607 507	9 874 854
Driftsresultat		-3 028 470	205 967
Finansinntekter og finanskostnader			
Annen renteinntekt		2 897	35 368
Annen finansinntekt		20 703	
Sum finansinntekter		23 600	35 368
Nedskrivning av andre finansielle anleggsmidler	5	511 825	
Annen rentekostnad		95 568	75 462
Annen finanskostnad		1 083	
Sum finanskostnader		608 477	75 462
Netto finans		-584 877	-40 093
Ordinært resultat før skattekostnad		-3 613 347	165 874
Skattekostnad på resultat	6	146 684	36 711
Ordinært resultat etter skattekostnad		-3 760 031	129 163
Årsresultat	7	-3 760 031	129 163
Årsresultat etter minoritetsinteresser		-3 760 031	129 163
Totalresultat		-3 760 031	129 163



Resultatregnskap

Beløp i: NOK	Note	2023	2022
Overføringer og disponeringer			
Avsatt til annen egenkapital		-3 760 031	129 163
Sum overføringer og disponeringer		-3 760 031	129 163



Balanse

Beløp i: NOK	Note	2023	2022
BALANSE - EIENDELER			
Anleggsmidler			
Immaterielle eiendeler			
Utsatt skattefordel	6	492 934	246 515
Sum immaterielle eiendeler		492 934	246 515
Varige driftsmidler			
Tomter, bygninger o.a. fast eiendom	2		
Driftsløsøre, inventar o.a. utstyr	2		164 400
Sum varige driftsmidler	8		164 400
Finansielle anleggsmidler			
Investering i datterselskap	5		11 825
Lån til foretak i samme konsern	3		
Investeringer i tilknyttet selskap	5		500 000
Investeringer i aksjer og andeler	5		
Andre langsiktige fordringer	3		2 851 775
Sum finansielle anleggsmidler		-1	3 363 600
Sum anleggsmidler		492 933	3 774 515
Omløpsmidler			
Varer			
Sum varer	8	145 897	177 698
Fordringer			
Kundefordringer	3, 4, 8	2 114 363	2 889 887
Andre kortsiktige fordringer		188 682	273 543
Konsernfordringer	3		
Sum fordringer		2 303 044	3 163 431
Investeringer			
Aksjer og andeler i foretak i samme konsern	5		
Markedsbaserte aksjer	5		
Markedsbaserte obligasjoner	5		
Andre markedsbaserte finansielle instrumenter	5		



Balanse

Beløp i: NOK	Note	2023	2022
Andre finansielle instrumenter		671	671
Sum investeringer		671	671
Bankinnskudd, kontanter og lignende			
Bankinnskudd, kontanter o.l.		502 934	582 179
Sum bankinnskudd, kontanter og lignende		502 934	582 179
Sum omløpsmidler		2 952 546	3 923 978
SUM EIENDELER		3 445 480	7 698 493

BALANSE - EGENKAPITAL OG GJELD

Egenkapital

Innskutt egenkapital

Aksjekapital	9	142 855	142 855
Beholdning av egne aksjer	9		
Overkurs		888 019	888 019
Sum innskutt egenkapital		1 030 874	1 030 874

Opptjent egenkapital

Annen egenkapital	10	-987 979	2 772 052
Sum opptjent egenkapital		-987 979	2 772 052

Sum egenkapital	7	42 895	3 802 926
------------------------	----------	---------------	------------------

Gjeld

Langsiktig gjeld

Utsatt skatt	6		
Annen langsiktig gjeld			
Gjeld til kredittinstitusjoner	8	46 050	263 307
Sum annen langsiktig gjeld		46 050	263 307

Sum langsiktig gjeld		46 050	263 307
-----------------------------	--	---------------	----------------

Kortsiktig gjeld

Gjeld til kredittinstitusjoner	8	466 577	869 163
--------------------------------	---	---------	---------



Balanse

Beløp i: NOK	Note	2023	2022
Leverandørgjeld	3	567 590	335 704
Betalbar skatt	6	393 104	175 325
Skyldig offentlige avgifter		430 747	485 269
Annen kortsiktig gjeld	1	1 498 517	1 766 800
Sum kortsiktig gjeld		3 356 535	3 632 260
Sum gjeld		3 402 584	3 895 567
SUM EGENKAPITAL OG GJELD		3 445 480	7 698 493
POSTER UTENOM BALANSEN			
Garantistillelser	8		
Pantstillelser	8		



Brønnøysundregistrene

ÅRSREGNSKAP FOR REGNSKAPSÅRET 2023 - GENERELL INFORMASJON

Journalnummer: 2024 716859

Enheten

Organisasjonsnummer: 917 457 999
Organisasjonsform: Aksjeselskap
Foretaksnavn: AVITRON NORGE AS
Forretningsadresse: Inngang G, etasje 5
Wernersholmvegen 31
5232 PARADIS

Regnskapsår

Årsregnskapets periode: 01.01.2023 - 31.12.2023

Konsern

Mørselskap i konsern: Ja
Konsernregnskap lagt ved: Nei

Regnskapsregler

Regler for små foretak benyttet: Ja
Benyttet ved utarbeidelsen av
årsregnskapet til selskapet: Regnskapslovens alminnelige regler

Årsregnskapet fastsatt av kompetent organ

Bekreftet av representant for selskapet: Sjur Lønbrot
Dato for fastsettelse av årsregnskapet: 20.06.2024

Revisjon

Årsregnskapet er utarbeidet av ekstern
autorisert regnskapsfører: Ja

Grunnlag for avgivelse

År 2023: Årsregnskap er elektronisk innlevert.
År 2022: Tall er hentet fra elektronisk innlevert årsregnskap fra 2023.

Det er ikke krav til at årsregnskapet m.v. som sendes til Regnskapsregisteret er undertegnet. Kontrollen på at dette er utført ligger hos revisor/enhetens øverste organ. Sikkerheten ivaretas ved at innsender har rolle/rettighet for innsending av årsregnskapet via Altinn, og ved at det bekreftes at årsregnskapet er fastsatt av kompetent organ.

Brønnøysundregistrene, 05.08.2024



Organisasjonsnr: 917 457 999
AVITRON NORGE AS

RESULTATREGNSKAP

Beløp i: NOK	Note	2023	2022
RESULTATREGNSKAP			
Inntekter			
Salgsinntekt		8 579 037	10 080 821
Sum inntekter		8 579 037	10 080 821
Kostnader			
Varekostnad		3 681 757	4 450 932
Lønnskostnad	1	2 094 048	4 206 839
Avskrivning av driftsmidler og immaterielle eiendeler	2	164 400	190 000
Nedskrivning av varige driftsmidler og immaterielle eiendeler	2		
Annen driftskostnad	3, 4	5 667 302	1 027 082
Sum kostnader		11 607 507	9 874 854
Driftsresultat		-3 028 470	205 967
Finansinntekter og finanskostnader			
Annen renteinntekt		2 897	35 368
Annen finansinntekt		20 703	
Sum finansinntekter		23 600	35 368
Nedskrivning av andre finansielle anleggsmidler	5	511 825	
Annen rentekostnad		95 568	75 462
Annen finanskostnad		1 083	
Sum finanskostnader		608 477	75 462
Netto finans		-584 877	-40 093
Ordinært resultat før skattekostnad			
Skattekostnad på resultat	6	146 684	36 711
Ordinært resultat etter skattekostnad		-3 760 031	129 163
Årsresultat	7	-3 760 031	129 163
Årsresultat etter minoritetsinteresser		-3 760 031	129 163
Totalresultat		-3 760 031	129 163
Overføringer og disponeringer			
Avsatt til annen egenkapital		-3 760 031	129 163



Sum overføringer og
disponeringer

-3 760 031

129 163



Organisasjonsnr: 917 457 999
AVITRON NORGE AS

BALANSE

Beløp i: NOK	Note	2023	2022
BALANSE - EIENDELER			
Anleggsmidler			
Immaterielle eiendeler			
Utsatt skattefordel	6	492 934	246 515
Sum immaterielle eiendeler		492 934	246 515
Varige driftsmidler			
Tomter, bygninger o.a. fast eiendom	2		
Driftsløsøre, inventar o. a. utstyr	2		164 400
Sum varige driftsmidler	8		164 400
Finansielle anleggsmidler			
Investering i datterselskap	5		11 825
Lån til foretak i samme konsern	3		
Investeringer i tilknyttet selskap	5		500 000
Investeringer i aksjer og andeler	5		
Andre langsiktige fordringer	3		2 851 775
Sum finansielle anleggsmidler		-1	3 363 600
Sum anleggsmidler		492 933	3 774 515
Omløpsmidler			
Varer			
Sum varer	8	145 897	177 698
Fordringer			
Kundefordringer	3, 4, 8	2 114 363	2 889 887
Andre kortsiktige fordringer		188 682	273 543
Konsernfordringer	3		
Sum fordringer		2 303 044	3 163 431
Investeringer			
Aksjer og andeler i foretak i samme konsern	5		
Markedsbaserte aksjer	5		
Markedsbaserte obligasjoner	5		
Andre markedsbaserte finansielle instrumenter	5		
Andre finansielle instrumenter		671	671
Sum investeringer		671	671



Bankinnskudd, kontanter og lignende			
Bankinnskudd, kontanter o. l.		502 934	582 179
Sum bankinnskudd, kontanter og lignende		502 934	582 179
Sum omløpsmidler		2 952 546	3 923 978
SUM EIENDELER		3 445 480	7 698 493
BALANSE - EGENKAPITAL OG GJELD			
Egenkapital			
Innskutt egenkapital			
Aksjekapital	9	142 855	142 855
Beholdning av egne aksjer	9		
Overkurs		888 019	888 019
Sum innskutt egenkapital		1 030 874	1 030 874
Opptjent egenkapital			
Annen egenkapital	10	-987 979	2 772 052
Sum opptjent egenkapital		-987 979	2 772 052
Sum egenkapital	7	42 895	3 802 926
Gjeld			
Langsiktig gjeld			
Utsatt skatt	6		
Annen langsiktig gjeld			
Gjeld til kredittinstitusjoner	8	46 050	263 307
Sum annen langsiktig gjeld		46 050	263 307
Sum langsiktig gjeld		46 050	263 307
Kortsiktig gjeld			
Gjeld til kredittinstitusjoner	8	466 577	869 163
Leverandørgjeld	3	567 590	335 704
Betalbar skatt	6	393 104	175 325
Skyldig offentlige avgifter		430 747	485 269
Annen kortsiktig gjeld	1	1 498 517	1 766 800
Sum kortsiktig gjeld		3 356 535	3 632 260
Sum gjeld		3 402 584	3 895 567
SUM EGENKAPITAL OG GJELD		3 445 480	7 698 493
POSTER UTENOM BALANSEN			
Garantistillelser	8		
Pantstillelser	8		



Organisasjonsnr: 917 457 999
AVITRON NORGE AS

NOTEOPPLYSNINGER - SELSKAP - alle poster oppgitt i hele tall

Note

Antall årsverk i regnskapsåret
2.50

<u>Sum</u>	<u>Beløp</u>
<u>Balanseført verdi 31.12.</u>	<u>Varige driftsmidler Immaterielle eiend.</u>

Konsernregnskap

Morselskapet sitt navn

Forretningskontor for morselskapet

Begrunnelse for at datterselskap er utelatt fra konsolideringen

<u>Samlet beløp - tilknyttet selskap</u>	<u>Årets</u>	<u>Fjorårets</u>
--	--------------	------------------

<u>Samlet beløp - foretak i samme konsern</u>	<u>Årets</u>	<u>Fjorårets</u>
---	--------------	------------------

<u>Samlet beløp - foretak i samme konsern</u>	<u>Årets</u>	<u>Fjorårets</u>
---	--------------	------------------

<u>Samlet beløp - felles kontrollert virksomhet</u>	<u>Årets</u>	<u>Fjorårets</u>
---	--------------	------------------

<u>Pantstillelse</u>	<u>Beløp</u>
----------------------	--------------

<u>Beholdning av egne aksjer</u>	<u>Antall</u>	<u>Pålydende</u>	<u>Andel av aksjek.</u>
----------------------------------	---------------	------------------	-------------------------



Til generalforsamlingen i Avitron Norge AS

Uavhengig revisors beretning

Konklusjon

Vi har revidert årsregnskapet for Avitron Norge AS som viser et underskudd på kr 3 760 031. Årsregnskapet består av balanse per 31. desember 2023, resultatregnskap for regnskapsåret avsluttet per denne datoen og noter til årsregnskapet, herunder et sammendrag av viktige regnskapsprinsipper.

Etter vår mening

- oppfyller årsregnskapet gjeldende lovkrav, og
- gir årsregnskapet et rettviseende bilde av selskapets finansielle stilling per 31. desember 2023 og av dets resultat for regnskapsåret avsluttet per denne datoen i samsvar med regnskapslovens regler og god regnskapsskikk i Norge.

Grunnlag for konklusjonen

Vi har gjennomført revisjonen i samsvar med International Standards on Auditing (ISA-ene). Våre oppgaver og plikter i henhold til disse standardene er beskrevet nedenfor under «Revisors oppgaver og plikter ved revisjonen av årsregnskapet». Vi er uavhengige av selskapet i samsvar med kravene i relevante lover og forskrifter i Norge og International Code of Ethics for Professional Accountants (inkludert internasjonale uavhengighetsstandarder) utstedt av International Ethics Standards Board for Accountants (IESBA-reglene), og vi har overholdt våre øvrige etiske forpliktelser i samsvar med disse kravene. Innhentet revisjonsbevis er etter vår vurdering tilstrekkelig og hensiktsmessig som grunnlag for vår konklusjon.

Ledelsens ansvar for årsregnskapet

Styret og daglig leder (ledelsen) er ansvarlig for å utarbeide årsregnskapet og for at det gir et rettviseende bilde i samsvar med regnskapslovens regler og god regnskapsskikk i Norge. Ledelsen er også ansvarlig for slik intern kontroll som den finner nødvendig for å kunne utarbeide et årsregnskap som ikke inneholder vesentlig feilinformasjon, verken som følge av misligheter eller utilsiktede feil.

Ved utarbeidelsen av årsregnskapet må ledelsen ta standpunkt til selskapets evne til fortsatt drift og opplyse om forhold av betydning for fortsatt drift. Forutsetningen om fortsatt drift skal legges til grunn for årsregnskapet så lenge det ikke er sannsynlig at virksomheten vil bli avviklet.

Revisors oppgaver og plikter ved revisjonen av årsregnskapet

Vårt mål er å oppnå betryggende sikkerhet for at årsregnskapet som helhet ikke inneholder vesentlig feilinformasjon, verken som følge av misligheter eller utilsiktede feil, og å avgi en revisjonsberetning som inneholder vår konklusjon. Betryggende sikkerhet er en høy grad av sikkerhet, men ingen garanti for at en revisjon utført i samsvar med ISA-ene, alltid vil avdekke vesentlig feilinformasjon. Feilinformasjon kan oppstå som følge av misligheter eller utilsiktede feil. Feilinformasjon er å anse som vesentlig dersom den enkeltvis eller samlet med rimelighet kan forventes å påvirke de økonomiske beslutningene som brukerne foretar på grunnlag av årsregnskapet.

For videre beskrivelse av revisors oppgaver og plikter vises det til:
<https://revisorforeningen.no/revisjonsberetninger>.

Bergen, 28. juni 2024

Acceptor Revisjon AS

Kim Thunes
Statsautorisert revisor





PENNEO

Signaturene i dette dokumentet er juridisk bindende. Dokument signert med "Penneo™ - sikker digital signatur". De signerende parter sin identitet er registrert, og er listet nedenfor.

"Med min signatur bekrefter jeg alle datoer og innholdet i dette dokument."

Thunes, Kim

Statsautorisert revisor

På vegne av: Acceptor Revisjon AS

Serienummer: no_bankid:9578-5998-4-1117228

IP: 85.200.xxx.xxx

2024-08-01 10:10:29 UTC



Penneo Dokumentnøkkel: 7J1MJ-7T7ZE-1QEK1-KIE4B-17E10-LFCF1

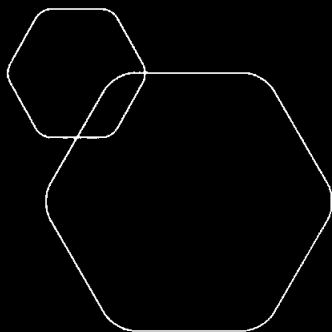
Dokumentet er signert digitalt, med **Penneo.com**. Alle digitale signatur-data i dokumentet er sikret og validert av den datamaskin-utregnede hash-verdien av det opprinnelige dokument. Dokumentet er låst og tids-stemplet med et sertifikat fra en betrodd tredjepart. All kryptografisk bevis er integrert i denne PDF, for fremtidig validering (hvis nødvendig).

Hvordan bekrefter at dette dokumentet er originalen?

Dokumentet er beskyttet av ett Adobe CDS sertifikat. Når du åpner dokumentet i

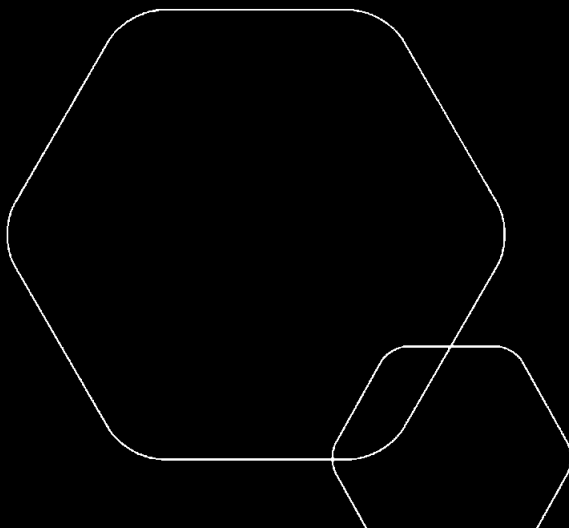
Adobe Reader, skal du kunne se at dokumentet er sertifisert av **Penneo e-signature service <penneo@penneo.com>**. Dette garanterer at innholdet i dokumentet ikke har blitt endret.

Det er lett å kontrollere de kryptografiske beviser som er lokalisert inne i dokumentet, med Penneo validator - <https://penneo.com/validator>



Årsregnskap 2023
Avitron Norge AS

Resultatregnskap
Balanse
Noter til regnskapet



Org.nr.: 917 457 999



RESULTATREGNSKAP

AVITRON NORGE AS

DRIFTSINTEKTER OG DRIFTSKOSTNADER	Note	2023	2022
Salgsinntekt		8 579 037	10 080 821
Sum driftsinntekter		8 579 037	10 080 821
Varekostnad		3 681 757	4 450 932
Lønnskostnad	1	2 094 048	4 206 839
Avskrivning av driftsmidler og immaterielle eiendeler	2	164 400	190 000
Annen driftskostnad	3, 4	5 667 302	1 027 082
Sum driftskostnader		11 607 507	9 874 854
Driftsresultat		-3 028 470	205 967
FINANSINTEKTER OG FINANSKOSTNADER			
Annen renteinntekt		2 897	35 368
Annen finansinntekt		20 703	0
Nedskrivning av andre finansielle anleggsmidler	5	511 825	0
Annen rentekostnad		95 568	75 462
Annen finanskostnad		1 083	0
Resultat av finansposter		-584 877	-40 093
Resultat før skattekostnad		-3 613 347	165 874
Skattekostnad på resultat	6	146 684	36 711
Årsresultat	7	-3 760 031	129 163
OVERFØRINGER			
Avsatt til annen egenkapital		-3 760 031	129 163
Sum overføringer		-3 760 031	129 163



BALANSE

AVITRON NORGE AS

EIENDELER	Note	2023	2022
ANLEGGSMIDLER			
IMMATERIELLE EIENDELER			
Utsatt skattefordel	6	492 934	246 515
Sum immaterielle eiendeler		492 934	246 515
VARIGE DRIFTSMIDLER			
Driftsløsøre, inventar o.a. utstyr	2	0	164 400
Sum varige driftsmidler	8	0	164 400
FINANSIELLE ANLEGGSMIDLER			
Investeringer i datterselskap	5	0	11 825
Investeringer i tilknyttet selskap	5	0	500 000
Andre langsiktige fordringer	3	0	2 851 775
Sum finansielle anleggsmidler		-1	3 363 600
Sum anleggsmidler		492 933	3 774 515
OMLØPSMIDLER			
Lager av varer og annen beholdning	8	145 897	177 698
FORDRINGER			
Kundefordringer	3, 4, 8	2 114 363	2 889 887
Andre kortsiktige fordringer		188 682	273 543
Sum fordringer		2 303 044	3 163 431
INVESTERINGER			
Andre finansielle instrumenter		671	671
Sum investeringer		671	671
Bankinnskudd, kontanter o.l.		502 934	582 179
Sum omløpsmidler		2 952 546	3 923 978
Sum eiendeler		3 445 480	7 698 493





BALANSE

AVITRON NORGE AS

EGENKAPITAL OG GJELD	Note	2023	2022
EGENKAPITAL			
INNSKUTT EGENKAPITAL			
Aksjekapital	9	142 855	142 855
Overkurs		888 019	888 019
Sum innskutt egenkapital		1 030 874	1 030 874
OPPTJENT EGENKAPITAL			
Annen egenkapital	10	-987 979	2 772 052
Sum opptjent egenkapital		-987 979	2 772 052
Sum egenkapital	7	42 895	3 802 926
GJELD			
AVSETNING FOR FORPLIKTELSER			
ANNEN LANGSIKTIG GJELD			
Gjeld til kredittinstitusjoner	8	46 050	263 307
Sum annen langsiktig gjeld		46 050	263 307
KORTSIKTIG GJELD			
Gjeld til kredittinstitusjoner	8	466 577	869 163
Leverandørgjeld	3	567 590	335 704
Betalbar skatt	6	393 104	175 325
Skyldig offentlige avgifter		430 747	485 269
Annen kortsiktig gjeld	1	1 498 517	1 766 800
Sum kortsiktig gjeld		3 356 535	3 632 260
Sum gjeld		3 402 584	3 895 567
Sum egenkapital og gjeld		3 445 480	7 698 493

Bergen, 20.06.2024
Styret i Avitron Norge AS


Sjur Løbrot
styreleder/daglig leder


Ulf Henning Sørdal
styremedlem



Regnskapsprinsipper

Årsregnskapet er satt opp i samsvar med regnskapsloven og NRS 8 - God regnskapsskikk for små foretak.

DRIFTSINNTEKTER

Inntektsføring ved salg av varer skjer på leveringstidspunktet. Tjenester inntektsføres etter hvert som de leveres.

SKATT

Skattekostnaden i resultatregnskapet omfatter både periodens betalbare skatt og endring i utsatt skatt. Utsatt skatt er beregnet med 0 på grunnlag av de midlertidige forskjeller som eksisterer mellom regnskapsmessige og skattemessige verdier, samt ligningsmessig underskudd til fremføring ved utgangen av regnskapsåret. Skatteøkende og skattereduserende midlertidige forskjeller som reverserer eller kan reverseres i samme periode er utlignet og nettoført.

KLASSIFISERING OG VURDERING AV OMLØPSMIDLER

Omløpsmidler og kortsiktig gjeld omfatter normalt poster som forfaller til betaling innen ett år etter balansedagen, samt poster som knytter seg til varekretsløpet. Omløpsmidler vurderes til laveste verdi av anskaffelseskost og virkelig verdi.

VARER

Varer er vurdert til det laveste av anskaffelseskost og netto salgsverdi.

FORDRINGER

Kundefordringer og andre fordringer oppføres til pålydende etter fradrag for avsetning til forventet tap. Avsetning til tap gjøres på grunnlag av en individuell vurdering av de enkelte fordringene.

Note 1 Lønnskostnader og antall årsverk

LØNSSKOSTNADER

	2023	2022
Lønninger	1 783 265	3 538 703
Arbeidsgiveravgift	250 141	548 801
Pensjonskostnader	32 305	70 034
Andre ytelser	28 336	49 302
Sum	2 094 048	4 206 839

Selskapet har i 2023 sysselsatt 2,5 årsverk.

Det er innlån fra selskapets aksjonærer med ialt kr 1 047 474 pr. 31.12.2023. Innlånene er ikke renteberegnet i 2023. Det er ikke avtalt noe løpetid på innlånene.



Note 2 Varige driftsmidler

	Website	Biler	Totalt
Anskaffelseskost 01.01.2023	114 000	822 795	936 795
Anskaffelseskost 31.12.2023	114 000	822 795	936 795
Akkumulerte avskrivninger 31.12	0	822 795	822 795
Bokført verdi 31.12.2023	114 000	0	114 000
Årets avskrivninger	0	164 400	164 400
Akk. av- og nedskrivninger 31.12.2023	0	164 400	164 400
Økonomisk levetid		5 år	
Avskrivningsplan		Lineær	

Note 3 Mellomværende med selskap i samme konsern

	2023	2022
Fordringer		
Lån til foretak i samme konsern	0	2 851 775
Kundefordringer konsern	0	121 036
Andre kortsiktige fordringer konsern	0	435 825
Sum	0	3 408 636
Gjeld		
Leverandørgjeld innen konsern	0	2 061
Sum	0	2 061

Lån og fordringer til datterselskaper er skrevet ned til 0 i selskapets balanse pr.31.12.2023. Det er foretatt avsetninger og nedskrivninger med ialt kr 4 991 310.

Note 4 Kundefordringer

	2023	2022
Kundefordringer til pålydende	3 264 363	2 096 196
Opptjent ikke fakturert inntekt	300 000	1 154 691
Avsetning til tap	1 450 000	361 000
Balanseført verdi av kundefordringer 31.12	2 114 363	2 889 887
Endring i avsetning til tap	1 089 000	44 000
Realiserte tap	53 657	31 021
Sum resultatførte tap på krav	1 142 657	75 021



Note 5 Datterselskaper, tilknyttede selskaper

	Eierandel	Anskaffelses-kost	Balanseført verdi
Anleggsmidler			
Avitron Polska SP Z	100 %	11 825	0
Kenor Energy AS	50 %	500 000	0
Sum		511 825	0

Aksjene i Polska SP Z og aksjene i Kenor Energy AS er begge skrevet ned til 0.

Note 6 Skatt

Årets skattekostnad	2023	2022
Resultatført skatt på ordinært resultat:		
Betalbar skatt	393 103	175 325
Endring i utsatt skatt	-246 419	-138 614
Skattekostnad ordinært resultat	146 684	36 711
Skattepliktig inntekt:		
Resultat før skatt	-3 613 347	165 874
Permanente forskjeller	4 280 091	995
Endring i midlertidige forskjeller	1 120 089	630 063
Skattepliktig inntekt	1 786 833	796 932
Betalbar skatt i balansen:		
Betalbar skatt på årets resultat	393 104	175 325
Sum betalbar skatt i balansen	393 104	175 325

Skatteeffekten av midlertidige forskjeller som har gitt opphav til utsatt skatt og utsatte skattefordeler, spesifisert på typer av midlertidige forskjeller

	2023	2022	Endring
Varige driftsmidler	-383 614	-286 617	96 997
Varebeholdning	-472 000	-572 000	-100 000
Fordringer	-1 384 996	-261 904	1 123 092
Sum	-2 240 610	-1 120 521	1 120 089
Grunnlag for utsatt skattefordel	-2 240 610	-1 120 521	1 120 089
Utsatt skattefordel (22 %)	-492 934	-246 515	246 420



Note 7 Egenkapital

	Aksjekapital	Overkurs	Annen egenkapital	Sum egenkapital
Pr. 31.12.2022	142 855	888 019	2 772 052	3 802 926
Årets resultat		-888 019	-2 872 012	-3 760 031
Pr 31.12.2023	142 855	0	-99 960	42 895

Note 8 Pantstillelser og garantier

	31.12.2023	31.12.2022
Pantsikret gjeld, pantstillelser og garantier		
Langsiktig gjeld til kredittinstitusjoner	512 627	1 132 470
Sum	512 627	1 132 470
Regnskapsført verdi av pantsikrede eiendeler		
Driftsmidler	0	164 400
Varelager	145 897	177 698
Kundefordringer	2 114 363	2 889 887
Sum	2 260 260	3 231 985

I tillegg til sikkerhet i bokførte verdier, se ovenfor, så har selskapets aksjonærer samlet kausjonert for kr 900 000 for gjeld fra kredittinstitusjoner.

Note 9 Aksjonærer

AKSJEKAPITALEN I AVITRON NORGE AS PR. 31.12 BESTÅR AV:

	Antall	Pålydende	Bokført
Ordinære aksjer	142 855	1,0	142 855
Sum	142 855		142 855

EIERSTRUKTUR

De største aksjonærene i % pr. 31.12 var:

	Ordinære	Eierandel	Stemmeandel
SJUR LØBROT	100 000	70,0	70,0
KAMIL BABINSKI	14 285	10,0	10,0
PETTER ANGELL LØBROT	14 285	10,0	10,0
ULF HENNING SØRDAL	14 285	10,0	10,0
Totalt antall aksjer	142 855	100,0	100,0



Note 10 Fortsatt drift

Styret gjør oppmerksom at mer enn 50% av selskapets bokførte egenkapital er tapt pr. 31.12.2023. Selskapet har i 2023 tapsført vel 5,5 millioner på aksjer og fordringer til datterselskap og tilknyttet selskap. Den underliggende driften i selskapet er positiv og styret legger til grunn at det ikke er behov for å iverksette særlige tiltak for å sikre selskapets videre drift. Styret påpeker videre at aksjonærene har innlån til selskapet, se note 1, som langt overstiger den tapte kapitalen. Basert på dette finner styret det forsvarlig å fortsette selskapets virksomhet og vedlagte årsoppgjør er avgitt under forutsetning om fortsatt drift.