



## ÅRSREGNSKAPET FOR REGNSKAPSÅRET 2023 - GENERELL INFORMASJON

### Enheten

Organisasjonsnummer: 914 553 695  
Organisasjonsform: Aksjeselskap  
Foretaksnavn: NERLIENS MESZANSKY AS  
Forretningsadresse: Økernveien 121  
0579 OSLO

### Regnskapsår

Årsregnskapets periode: 01.01.2023 - 31.12.2023

### Konsern

Morselskap i konsern: Ja  
Konsernregnskap lagt ved: Nei

### Regnskapsregler

Regler for små foretak benyttet: Nei  
Benyttet ved utarbeidelsen av årsregnskapet til selskapet: Regnskapslovens alminnelige regler

### Årsregnskapet fastsatt av kompetent organ

Bekreftet av representant for selskapet: Nina Nielsen Bjerke  
Dato for fastsettelse av årsregnskapet: 25.04.2024

### Grunnlag for avgivelse

År 2023: Årsregnskapet er elektronisk innlevert  
År 2022: Tall er hentet fra elektronisk innlevert årsregnskap fra 2023

*Det er ikke krav til at årsregnskapet m.v. som sendes til Regnskapsregisteret er undertegnet. Kontrollen på at dette er utført ligger hos revisor/enhetens øverste organ. Sikkerheten ivaretas ved at innsender har rolle/rettighet for innsending av årsregnskapet via Altinn, og ved at det bekreftes at årsregnskapet er fastsatt av kompetent organ.*

Brønnøysundregistrene, 31.07.2025



### Resultatregnskap

Beløp i: NOK	Note	2023	2022
<b>RESULTATREGNSKAP</b>			
<b>Inntekter</b>			
Salgsinntekt	1, 2	223 055 640	255 260 345
Annen driftsinntekt	3		
<b>Sum inntekter</b>		<b>223 055 640</b>	<b>255 260 345</b>
<b>Kostnader</b>			
Varekostnad	2	122 438 304	141 652 761
Lønnskostnad	3, 4	64 004 744	62 677 367
Avskrivning på driftsmidler	5	1 681 548	1 834 808
Annen driftskostnad	3, 4	27 551 066	24 057 736
<b>Sum kostnader</b>		<b>215 675 662</b>	<b>230 222 672</b>
<b>Driftsresultat</b>		<b>7 379 977</b>	<b>25 037 673</b>
<b>Finansinntekter og finanskostnader</b>			
Inntekt på investering i datterselskap	2		
Annen renteinntekt		124 126	641 047
<b>Sum finansinntekter</b>		<b>124 126</b>	<b>641 047</b>
Nedskrivning av andre finansielle anleggsmidler			11 100 000
Rentekostnad til foretak i samme konsern		209 916	183 646
Annen rentekostnad		56 215	118 540
<b>Sum finanskostnader</b>		<b>266 132</b>	<b>11 402 186</b>
<b>Netto finans</b>		<b>-142 006</b>	<b>-10 761 139</b>
<b>Ordinært resultat før skattekostnad</b>		<b>7 237 971</b>	<b>14 276 534</b>
Skattekostnad på resultat	6	1 495 254	5 600 991
<b>Ordinært resultat etter skattekostnad</b>		<b>5 742 717</b>	<b>8 675 543</b>
<b>Årsresultat</b>	7	<b>5 742 717</b>	<b>8 675 543</b>
<b>Årsresultat etter minoritetsinteresser</b>		<b>5 742 717</b>	<b>8 675 543</b>
<b>Totalresultat</b>		<b>5 742 717</b>	<b>8 675 543</b>



## Resultatregnskap

Beløp i: NOK	Note	2023	2022
<b>Overføringer og disponeringer</b>			
Konsernbidrag			-13 688 824
Avgitt konsernbidrag		8 709 707	20 037 283
Avsatt til annen egenkapital			2 327 084
Overført fra annen egenkapital		-2 966 990	
<b>Sum overføringer og disponeringer</b>		<b>5 742 717</b>	<b>8 675 543</b>



## Balanse

Beløp i: NOK	Note	2023	2022
<b>BALANSE - EIENDELER</b>			
<b>Anleggsmidler</b>			
<b>Immaterielle eiendeler</b>			
Utsatt skattefordel	6	2 428 608	1 467 278
Goodwill	5		
<b>Sum immaterielle eiendeler</b>		<b>2 428 608</b>	<b>1 467 278</b>
<b>Varige driftsmidler</b>			
EDB-utstyr, inventar o.a. driftsløsøre	5	2 634 502	3 785 854
<b>Sum varige driftsmidler</b>		<b>2 634 502</b>	<b>3 785 854</b>
<b>Finansielle anleggsmidler</b>			
Lån til foretak i samme konsern	2	3 908 000	
Aksjer	2	8 264 208	8 264 208
<b>Sum finansielle anleggsmidler</b>		<b>12 172 208</b>	<b>8 264 208</b>
<b>Sum anleggsmidler</b>		<b>17 235 319</b>	<b>13 517 340</b>
<b>Omløpsmidler</b>			
<b>Varer</b>			
<b>Sum varer</b>	8, 9	<b>25 265 500</b>	<b>36 476 912</b>
<b>Fordringer</b>			
Kundefordringer	2, 9	28 912 334	32 088 829
Andre kortsiktige fordringer	10	3 196 517	6 750 530
<b>Sum fordringer</b>		<b>32 108 850</b>	<b>38 839 359</b>
<b>Bankinnskudd, kontanter og lignende</b>			
Bankinnskudd, kontanter o.l.	11	19 833 213	6 082 110
<b>Sum bankinnskudd, kontanter og lignende</b>		<b>19 833 213</b>	<b>6 082 110</b>
<b>Sum omløpsmidler</b>		<b>77 207 563</b>	<b>81 398 381</b>
<b>SUM EIENDELER</b>		<b>94 442 882</b>	<b>94 915 721</b>



## Balanse

Beløp i: NOK	Note	2023	2022
<b>BALANSE - EGENKAPITAL OG GJELD</b>			
<b>Egenkapital</b>			
<b>Innskutt egenkapital</b>			
Aksjekapital	12	6 207 000	6 207 000
Beholdning av egne aksjer	12		
Overkurs		677 000	677 000
<b>Sum innskutt egenkapital</b>		<b>6 884 000</b>	<b>6 884 000</b>
<b>Opptjent egenkapital</b>			
Annen egenkapital		28 449 270	31 416 260
<b>Sum opptjent egenkapital</b>		<b>28 449 270</b>	<b>31 416 260</b>
<b>Sum egenkapital</b>	7	<b>35 333 270</b>	<b>38 300 260</b>
<b>Gjeld</b>			
<b>Langsiktig gjeld</b>			
Pensjonsforpliktelser	4	112 500	112 500
Utsatt skatt	6		
<b>Sum avsetninger for forpliktelser</b>		<b>112 500</b>	<b>112 500</b>
<b>Annen langsiktig gjeld</b>			
Gjeld til kredittinstitusjoner	9		
<b>Sum langsiktig gjeld</b>		<b>112 500</b>	<b>112 500</b>
<b>Kortsiktig gjeld</b>			
Leverandørgjeld	2	18 949 445	19 550 695
Betalbar skatt	6		
Skattetrekk og andre trekk		2 818 918	2 388 577
Utbytte	7		
Avsatt konsernbidrag	7	11 166 291	12 000 000
Kortsiktig gjeld til selskap i samme konsern	13	4 053 167	4 462 878
Annen kortsiktig gjeld	10	22 009 291	18 100 810
<b>Sum kortsiktig gjeld</b>		<b>58 997 112</b>	<b>56 502 961</b>
<b>Sum gjeld</b>		<b>59 109 612</b>	<b>56 615 461</b>
<b>SUM EGENKAPITAL OG GJELD</b>		<b>94 442 882</b>	<b>94 915 721</b>



## Balanse

<b>Beløp i: NOK</b>	<b>Note</b>	<b>2023</b>	<b>2022</b>
---------------------	-------------	-------------	-------------

---



# Årsregnskap 2023

## Nerliens Meszansky AS

Resultatregnskap  
Balanse  
Kontantstrøm  
Noter til regnskapet

Org.nr.: 914 553 695



### RESULTATREGNSKAP

NERLIENS MESZANSKY AS

DRIFTSINNEKTER OG DRIFTSKOSTNADER	Note	2023	2022
Salgsinntekt	1, 2	223 055 640	255 260 345
<b>Sum driftsinntekter</b>		<b>223 055 640</b>	<b>255 260 345</b>
Varekostnad	2	122 438 304	141 652 761
Lønnskostnad	3, 4	64 004 744	62 677 367
Avskrivning på driftsmidler	5	1 681 548	1 834 808
Annen driftskostnad	3, 4	27 551 066	24 057 736
<b>Sum driftskostnader</b>		<b>215 675 662</b>	<b>230 222 672</b>
<b>Driftsresultat</b>		<b>7 379 977</b>	<b>25 037 673</b>
<b>FINANSINNEKTER OG FINANSKOSTNADER</b>			
Renteinntekter		124 126	641 047
Nedskrivning av andre finansielle anleggsmidler		0	11 100 000
Rentekostnader		56 215	118 540
Annen finanskostnad		209 916	183 646
<b>Resultat av finansposter</b>		<b>-142 006</b>	<b>-10 761 139</b>
Resultat før skattekostnad		7 237 971	14 276 534
Skattekostnad på resultat	6	1 495 254	5 600 991
<b>Resultat</b>		<b>5 742 717</b>	<b>8 675 543</b>
<b>Årsresultat</b>	<b>7</b>	<b>5 742 717</b>	<b>8 675 543</b>
<b>OVERFØRINGER</b>			
Mottatt konsernbidrag		0	13 688 824
Avsatt konsernbidrag		8 709 707	20 037 283
Avsatt til annen egenkapital		0	2 327 084
Overført fra annen egenkapital		2 966 990	0
<b>Sum overføringer</b>		<b>5 742 717</b>	<b>8 675 543</b>



### BALANSE

#### NERLIENS MESZANSKY AS

EIENDELER	Note	2023	2022
<strong>IMMATERIELLE EIENDELER</strong>			
Utsatt skattefordel	6	2 428 608	1 467 278
<strong>Sum immaterielle eiendeler</strong>		<strong>2 428 608</strong>	<strong>1 467 278</strong>
<strong>VARIGE DRIFTSMIDLER</strong>			
EDB-utstyr, inventar o.a. driftsløsøre	5	2 634 502	3 785 854
<strong>Sum varige driftsmidler</strong>		<strong>2 634 502</strong>	<strong>3 785 854</strong>
<strong>FINANSIELLE DRIFTSMIDLER</strong>			
Lån til foretak i samme konsern	2	3 908 000	0
Aksjer	2	8 264 208	8 264 208
<strong>Sum finansielle anleggsmidler</strong>		<strong>12 172 208</strong>	<strong>8 264 208</strong>
<strong>Sum anleggsmidler</strong>		<strong>17 235 319</strong>	<strong>13 517 340</strong>
<strong>OMLØPSMIDLER</strong>			
Varer for videresalg	8, 9	25 265 500	36 476 912
<strong>FORDRINGER</strong>			
Kundefordringer	2, 9	28 912 334	32 088 829
Andre kortsiktige fordringer	10	3 196 517	6 750 530
<strong>Sum fordringer</strong>		<strong>32 108 850</strong>	<strong>38 839 359</strong>
Bankinnskudd, kontanter o.l.	11	19 833 213	6 082 110
<strong>Sum omløpsmidler</strong>		<strong>77 207 563</strong>	<strong>81 398 381</strong>
<strong>Sum eiendeler</strong>		<strong>94 442 882</strong>	<strong>94 915 721</strong>



## BALANSE

### NERLIENS MESZANSKY AS

EGENKAPITAL OG GJELD	Note	2023	2022
<b>INNSKUTT EGENKAPITAL</b>			
Aksjekapital	12	6 207 000	6 207 000
Overkurs		677 000	677 000
<b>Sum innskutt egenkapital</b>		<b>6 884 000</b>	<b>6 884 000</b>
<b>OPPTJENT EGENKAPITAL</b>			
Annen egenkapital		28 449 270	31 416 260
<b>Sum opptjent egenkapital</b>		<b>28 449 270</b>	<b>31 416 260</b>
<b>Sum egenkapital</b>	<b>7</b>	<b>35 333 270</b>	<b>38 300 260</b>
<b>GJELD</b>			
<b>AVSETNING FOR FORPLIKTELSER</b>			
Pensjonsforpliktelser	4	112 500	112 500
<b>Sum avsetning for forpliktelser</b>		<b>112 500</b>	<b>112 500</b>
<b>ANNEN LANGSIKTIG GJELD</b>			
<b>KORTSIKTIG GJELD</b>			
Leverandørgjeld	2	18 949 445	19 550 695
Skattetrekk og andre trekk		2 818 918	2 388 577
Avsatt konsernbidrag	7	11 166 291	12 000 000
Kortsiktig gjeld til selskap i samme konsern	13	4 053 167	4 462 878
Annen kortsiktig gjeld	10	22 009 291	18 100 810
<b>Sum kortsiktig gjeld</b>		<b>58 997 112</b>	<b>56 502 961</b>
<b>Sum gjeld</b>		<b>59 109 612</b>	<b>56 615 461</b>
<b>Sum gjeld og egenkapital</b>		<b>94 442 882</b>	<b>94 915 721</b>

Oslo, 25.04.2024

Christian Petersen  
styreleder

Harald Høegh  
styremedlem

Morten Sandell  
Styremedlem, ansattes representant

Asbjørn Joar Jacobsen  
styremedlem

Nina Nielsen Bjerke  
daglig leder



## INDIREKTE KONTANTSTRØM

NERLIENS MESZANSKY AS

	Note	2023	2022
<b>KONTANTSTRØMMER FRA OPERASJONELLE AKTIVITETER</b>			
Resultat før skattekostnad		7 237 971	14 276 534
- Periodens betalte skatt		0	-3 964 382
+ Ordinære avskrivninger		1 681 548	1 834 808
+ Nedskrivning finansielle anleggsmidler		0	11 100 000
+/- Endring i varelager		11 211 412	863 576
+/- Endring i kundefordringer		3 176 495	22 982 511
+/- Endring i leverandørgjeld		-601 251	-14 011 985
+/- Endring i andre tidsavgrensingsposter		7 892 836	-339 688
= <b>Netto kontantstrøm fra operasjonelle aktiviteter</b>		<b>30 599 011</b>	<b>32 741 374</b>
<b>KONTANTSTRØMMER FRA INVESTERINGSAKTIVITETER</b>			
- Utbetalinger ved kjøp av varige driftsmidler		530 197	1 564 531
= <b>Netto kontantstrøm fra investeringsaktiviteter</b>		<b>-530 197</b>	<b>-1 564 531</b>
<b>KONTANTSTRØMMER FRA FINANSIERINGSAKTIVITETER</b>			
+ Innbetalinger ved opptak av gjeld til konsernselskaper		0	4 462 878
- Utbetaling ved utlån til konsernselskap		3 908 000	0
- Utbetalinger ved nedbetaling av gjeld til konsernselskap		409 711	0
- Utbetalinger av utbytte		0	1 738 484
- Utbetalinger av konsernbidrag		12 000 000	45 000 000
= <b>Netto kontantstrøm fra finansieringsaktiviteter</b>		<b>-16 317 711</b>	<b>-42 275 606</b>
= Netto endring i kontanter og kontantekvivalenter		13 751 103	-11 098 763
+ Beh. av kont. og kontantekvivalenter ved per. begynnelse		6 082 110	17 180 873
= <b>Beh. av kont. og kontantekvivalenter ved per. slutt</b>		<b>19 833 213</b>	<b>6 082 110</b>
<b>Tilleggsopplysninger</b>			
Bundne bankinnskudd		2 369 933	2 447 560
Limit kassekreditt		10 000 000	10 000 000
Herav ubenyttet pr 31.12		10 000 000	10 000 000



NERLIENS MESZANSKY AS

914 553 695

## Regnskapsprinsipper

Årsregnskapet er satt opp i samsvar med regnskapslovens bestemmelser og god regnskapsskikk.

## BRUK AV ESTIMATER

I utarbeidelse av årsregnskapet har man brukt estimater og forutsetninger som har påvirket resultatregnskapet og verdsettelsen av eiendeler og gjeld, samt usikre eiendeler og forpliktelser på balansedagen i henhold til god regnskapsskikk. Områder som i stor grad inneholder slike skjønsmessige vurderinger, høy grad av kompleksitet, eller områder hvor forutsetninger og estimater er vesentlige for årsregnskapet, er beskrevet i notene.

## INNETEKTER

Inntektsføring ved salg av varer skjer på leveringstidspunktet. Tjenester inntektsføres etter hvert som de leveres. Inntekter fra salg av tjenester og langsiktige tilvirkingsprosjekter (anleggskontrakter) resultatføres i takt med prosjektets fullføringsgrad, når utfallet av transaksjonen kan estimeres på en pålitelig måte. Når transaksjonens utfall ikke kan estimeres pålitelig, vil kun inntekter tilsvarende påløpte prosjektkostnader inntektsføres. I den perioden det blir identifisert at et prosjekt vil gi et negativt resultat, vil det estimerte tapet på kontrakten bli resultatført i sin helhet.

## SKATT

Skattekostnaden i resultatregnskapet omfatter både periodens betalbare skatt og endring i utsatt skatt. Utsatt skatt er beregnet med 22 % på grunnlag av de midlertidige forskjeller som eksisterer mellom regnskapsmessige og skattemessige verdier, samt ligningsmessig underskudd til fremføring ved utgangen av regnskapsåret. Skatteøkende og skattereduserende midlertidige forskjeller som reverserer eller kan reverseres i samme periode er utlignet og nettoført. Netto utsatt skattefordel balanseføres i den grad det er sannsynlig at denne kan bli utnyttet.

## KLASSIFISERING OG VURDERING AV ANLEGGSMIDLER

Anleggsmidler omfatter eiendeler bestemt til varig eie og bruk. Anleggsmidler er vurdert til anskaffelseskost, fratrukket avskrivninger og nedskrivninger. Langsiktig gjeld balanseføres til nominelt beløp på transaksjonstidspunktet.

Varige driftsmidler balanseføres og avskrives over driftsmidlets økonomiske levetid. Vesentlige driftsmidler som består av flere betydelige komponenter med ulik levetid er dekomponert med ulik avskrivningstid for de ulike komponentene. Direkte vedlikehold av driftsmidler kostnadsføres løpende under driftskostnader, mens påkostninger eller forbedringer tillegges driftsmidlets kostpris og avskrives i takt med driftsmidlet. Varige driftsmidler nedskrives til gjenvinnbart beløp ved verdifall som forventes ikke å være forbigående. Gjenvinnbart beløp er det høyeste av netto salgsverdi og verdi i bruk. Verdi i bruk er nåverdi av fremtidige kontantstrømmer knyttet til eiendelen. Nedskrivningen reverseres når grunnlaget for nedskrivningen ikke lenger er til stede.

## KLASSIFISERING OG VURDERING AV OMLØPSMIDLER

Omløpsmidler og kortsiktig gjeld omfatter normalt poster som forfaller til betaling innen ett år etter balansedagen, samt poster som knytter seg til varekretsløpet. Omløpsmidler vurderes til laveste verdi av anskaffelseskost og virkelig verdi. Kortsiktig gjeld balanseføres til nominelt beløp på transaksjonstidspunktet.

## VARER

Varer er vurdert til det laveste av anskaffelseskost og netto salgsverdi. Netto salgsverdi er estimert salgspris ved ordinær drift etter fradrag for beregnede nødvendige utgifter for gjennomføring av salget. Anskaffelseskost inkluderer utgifter påløpt ved anskaffelse av varene og kostnader for å bringe varene til nåværende plassering og tilordnes ved bruk av FIFO - prinsippet.

NERLIENS MESZANSKY AS

SIDE 6



NERLIENS MESZANSKY AS

914 553 695

## FORDRINGER

Kundefordringer og andre fordringer oppføres til pålydende etter fradrag for avsetning til forventet tap. Avsetning til tap gjøres på grunnlag av en individuell vurdering av de enkelte fordringene. For øvrige kundefordringer utføres en uspesifisert avsetning for å dekke forventet tap på krav.

## KONTANTSTRØMOPPSTILLING

Kontantstrømoppstillingen er utarbeidet etter den indirekte metoden. Kontanter og kontantekvivalenter omfatter kontanter, bankinnskudd og andre kortsiktige, likvide plasseringer.

### Note 1 Salgsinntekter

Selskapet driver handel og servicevirksomhet i hovedsak knyttet til teknisk utstyr og forbruksvarer til laboratorier innen helse, forskning og industri. Omsetningen fordeler seg med 99,9% til norske kunder og 0,1% til utenlandske kunder.

### Note 2 Datterselskap

Selskap	Antall aksjer	Eierandel	Kostpris	Bokført verdi	Resultat	Egenkapital
Nordic Biolabs AB	24 000	100%	19 364 208	8 264 208	18 076	12 945 853

Tall er omregnet til NOK.

Selskapet kjøpte i 2020 de resterende aksjene i Nordic Biolabs AB (NBL). Selskapet er pr 31.12 et heleiet datterselskap. Det utarbeides ikke konsernregnskap, da begge selskaper inngår i konsernregnskapet til Vind AS, se note 9.

Følgende konserninterne transaksjoner har funnet sted:

Kostnader/inntekter	2023	2022
Salg til NBL	28 279	471 054
Utbytte fra NBL	0	0
Kjøp fra NBL	4 263 841	5 757 225
<b>Mellomværende</b>		
Leverandørgjeld	156 632	271 537
Kundefordring	0	35 512
Langsiktig fordring	3 908 000	0

NERLIENS MESZANSKY AS

SIDE 7



NERLIENS MESZANSKY AS

914 553 695

## Note 3 Offentlig tilskudd

I 2023 er det inntektsført tilskudd til forsknings- og utviklingsprosjekter via SkatteFUNN ordningen på NOK 474 340. Beløpet er i sin helhet ført som reduksjon av bokførte kostnader tilknyttet prosjektet fordelt mellom lønn og andre driftskostnader.

## Note 4 Lønnskostnader og ytelser, godtgjørelser til daglig leder, styret og revisor

### LØNSSKOSTNADER

	2023	2022
Lønninger	45 862 995	46 327 790
Arbeidsgiveravgift	8 378 403	8 527 030
Pensjonskostnader	5 028 006	5 177 203
Andre ytelser	4 735 341	2 645 344
<b>Sum</b>	<b>64 004 744</b>	<b>62 677 367</b>

Selskapet har i 2023 sysselsatt 59 årsverk.

### PENSJONSFORPLIKTELSE

Selskapet er pliktig til å ha tjenestepensjonsordning etter lov om obligatorisk tjenestepensjon. Selskapets pensjonsordninger tilfredsstiller kravene i denne lov.

I forbindelse med avvikling av ytelsespensjonsordning i 2015 er det balanseført beste estimat for pensjonsfond. Pensjonsfondet kan benyttes til å betale fremtidige kostnader knyttet til innskuddsordningen. Selskapet har også en direkte pensjonsforpliktelse ovenfor ektefellen til en tidligere ansatt. Kapitalisert verdi av pensjonsforpliktelsen er beregnet til kr. 112 500 pr 31.12. Forpliktelsen er ført inn i selskapets balanse.

### YTELSER TIL LEDENDE PERSONER

	Daglig leder	Tidligere daglig leder	Styret
Lønn	1 503 152	1 059 636	0
Annen godtgjørelse	168 450	147 261	
Styrehonorar			86 468
<b>Sum</b>	<b>1 671 602</b>	<b>1 206 897</b>	<b>86 468</b>

### LÅN OG SIKKERHETSSTILLELSER

Det er pr 31.12 ikke gitt lån eller stilt sikkerhet for ledende personer i selskapet.

### REVISOR

Kostnadsført revisjonshonorar for 2023 utgjør kr 166 800 ekskl. mva.  
I tillegg kommer honorar for andre tjenester med kr 56 200 ekskl. mva.

NERLIENS MESZANSKY AS

SIDE 8



NERLIENS MESZANSKY AS 914 553 695

Note 5 Varige driftsmidler

	Driftsløsøre	Sum
Anskaffelseskost 01.01	23 687 106	23 687 106
Tilgang driftsmidler	530 196	530 196
Avgang driftsmidler		0
<b>Anskaffelseskost 31.12</b>	<b>24 217 302</b>	<b>24 217 302</b>
Akkumulerte avskrivninger 31.12	-21 582 800	-21 582 800
<b>Balanseført verdi 31.12</b>	<b>2 634 502</b>	<b>2 634 502</b>
Årets avskrivninger	1 681 548	1 681 548
Avskrivningssats	10 % - 33 %	
Avskrivningsplan	Lineær	



NERLIENS MESZANSKY AS

914 553 695

## Note 6 Skatt

<u>Årets skattekostnad</u>	<u>2023</u>	<u>2022</u>
Resultatført skatt på ordinært resultat:		
Betalbar skatt	2 456 584	5 651 541
Endring i utsatt skatt	-961 330	-50 550
<b>Skattekostnad ordinært resultat</b>	<b>1 495 254</b>	<b>5 600 991</b>
Skattepliktig inntekt:		
Resultat før skatt	7 237 971	14 276 534
Permanente forskjeller	-441 361	11 182 516
Endring i midlertidige forskjeller	4 369 680	229 774
Avgitt konsernbidrag	-11 166 290	-25 688 824
<b>Skattepliktig inntekt</b>	<b>0</b>	<b>0</b>
Betalbar skatt i balansen:		
Betalbar skatt på årets resultat	2 456 584	5 651 541
Betalbar skatt på avgitt konsernbidrag	-2 456 584	-5 651 541
<b>Sum betalbar skatt i balansen</b>	<b>0</b>	<b>0</b>
Beregning av effektiv skattesats		
Resultat før skatt	7 237 971	14 276 534
Beregnet skatt av resultat før skatt	1 592 354	3 140 837
Skatteeffekt av permanente forskjeller	-97 099	2 460 154
<b>Sum</b>	<b>1 495 254</b>	<b>5 600 991</b>
Effektiv skattesats	20,7 %	39,2 %

Skatteeffekten av midlertidige forskjeller som har gitt opphav til utsatt skatt og utsatte skattefordeler, spesifisert på typer av midlertidige forskjeller

	<u>2023</u>	<u>2022</u>	<u>Endring</u>
Varige driftsmidler	-1 948 102	-1 670 479	277 623
Varebeholdning	-8 698 851	-4 611 875	4 086 976
Fordringer	-300 000	-300 000	0
Gevinst – og tapskonto	20 326	25 407	5 081
Pensjonspremie/- forpliktelse	-112 500	-112 500	0
<b>Sum</b>	<b>-11 039 127</b>	<b>-6 669 447</b>	<b>4 369 680</b>
<b>Grunnlag for utsatt skattefordel</b>	<b>-11 039 127</b>	<b>-6 669 447</b>	<b>4 369 680</b>
<b>Utsatt skattefordel (22 %)</b>	<b>-2 428 608</b>	<b>-1 467 278</b>	<b>961 330</b>

NERLIENS MESZANSKY AS

SIDE 10



NERLIENS MESZANSKY AS

914 553 695

## Note 7 Egenkapital

	Aksjekapital	Overkurs	Annen egenkapital	Sum egenkapital
Pr. 31.12.2022	6 207 000	677 000	31 416 260	38 300 260
Årets resultat			5 742 717	5 742 717
Konsernbidrag avgitt med skattemessig effekt			-8 709 707	-8 709 707
<b>Pr 31.12.2023</b>	<b>6 207 000</b>	<b>677 000</b>	<b>28 449 270</b>	<b>35 333 270</b>

## Note 8 Varelager

	2023	2022
Innkjøpte handelsvarer til anskaffelseskost	33 964 351	41 088 787
Avsatt ukurans	-8 698 851	-4 611 875
<b>Sum</b>	<b>25 265 500</b>	<b>36 476 912</b>

## Note 9 Pantstillelser

Det er pr 31.12 registrert pant i varelager og kundefordringer med kr 48 000 000.

	2023	2022
Gjeld til kredittinstitusjoner	0	0
Bokførte eiendeler med pant		
Kundefordringer	28 912 334	32 088 829
Varelager	25 265 500	36 476 912
<b>Sum</b>	<b>54 177 834</b>	<b>68 565 741</b>

Selskapet har gitt bankgaranti for datterselskapets kassekreditt på inntil SEK 606 250.

## Note 10 Langsiktig gjeld

Selskapet og konsernet har ingen langsiktig gjeld som forfaller til betaling mer enn 5 år etter regnskapsårets slutt.

## Note 11 Bankinnskudd

Innestående midler på skattetrekkkonto (bundne midler) er på kr. 2 369 933.

NERLIENS MESZANSKY AS

SIDE 11



NERLIENS MESZANSKY AS

914 553 695

## Note 12 Aksjonærer

### AKSJEKAPITALEN I NERLIENS MESZANSKY AS PR. 31.12 BESTÅR AV:

	Antall	Pålydende	Bokført
Ordinære aksjer	62 070	100,0	6 207 000
<b>Sum</b>	<b>62 070</b>		<b>6 207 000</b>

### EIERSTRUKTUR

Aksjonærer i % pr. 31.12:

	Ordinære	Eierandel	Stemmeandel
Vind Industry AS	62 070	100	100
<b>Totalt antall aksjer</b>	<b>62 070</b>	<b>100,0</b>	<b>100,0</b>

### AKSJER OG OPSJONER EIET AV MEDLEMMER I STYRET OG DAGLIG LEDER:

Navn	Verv	Eid gjennom	Ordinære	Eierandel
Harald Høegh	Styremedlem	Vind Industry AS	62 070	100
<b>Totalt antall aksjer</b>			<b>62 070</b>	<b>100</b>

Selskapet inngår i konsernregnskapet til Vind AS som har følgende adresse: Parkveien 53, 0256 Oslo.  
Konsernregnskapet kan fås utlevert der.

## Note 13 Mellomværende konsern

Selskapet har gjeld til morselskapet Vind Industry AS på kr 4 053 167 pr 31.12.23.  
Lånet renteberegnes iht. låneavtale. Lånet ble nedbetalt 29.02.24.



# NITSCHKE

**NITSCHKE AS**  
Vollsveien 17B  
Postboks 353, 1326 Lysaker  
Telefon: +47 67 10 77 00  
E-post: post@nitschke.no  
Foretaksregisteret: NO 914 658 314 MVA  
Medlemmer av Den norske Revisorforening  
Independent member of GGI  
[www.nitschke.no](http://www.nitschke.no)

Til generalforsamlingen i Nerliens Meszansky AS

## UAVHENGIG REVISORS BERETNING

### Uttalelse om revisjonen av årsregnskapet

#### *Konklusjon*

Vi har revidert årsregnskapet for Nerliens Meszansky AS som viser et overskudd på kr 5 742 717. Årsregnskapet består av balanse per 31. desember 2023, resultatregnskap og kontantstrømoppstilling for regnskapsåret avsluttet per denne datoen og noter til årsregnskapet, herunder et sammendrag av viktige regnskapsprinsipper.

#### Etter vår mening

- oppfyller årsregnskapet gjeldende lovkrav, og
- gir årsregnskapet et rettviseende bilde av selskapets finansielle stilling per 31. desember 2023 og av dets resultat og kontantstrømmer for regnskapsåret avsluttet per denne datoen i samsvar med regnskapslovens regler og god regnskapsskikk i Norge.

#### *Grunnlag for konklusjonen*

Vi har gjennomført revisjonen i samsvar med de internasjonale revisjonsstandardene International Standards on Auditing (ISA-ene). Våre oppgaver og plikter i henhold til disse standardene er beskrevet nedenfor under Revisors oppgaver og plikter ved revisjonen av årsregnskapet. Vi er uavhengige av selskapet slik det kreves i lov, forskrift og International Code of Ethics for Professional Accountants (inkludert internasjonale uavhengighetsstandarder) utstedt av the International Ethics Standards Board for Accountants (IESBA-reglene), og vi har overholdt våre øvrige etiske forpliktelser i samsvar med disse kravene. Innhentet revisjonsbevis er etter vår vurdering tilstrekkelig og hensiktsmessig som grunnlag for vår konklusjon.

#### *Øvrig informasjon*

Styret og daglig leder (ledelsen) er ansvarlige for informasjonen i årsberetningen. Vår konklusjon om årsregnskapet ovenfor dekker ikke informasjonen i årsberetningen.

I forbindelse med revisjonen av årsregnskapet er det vår oppgave å lese årsberetningen. Formålet er å vurdere hvorvidt det foreligger vesentlig inkonsistens mellom årsberetningen og årsregnskapet og den kunnskap vi har opparbeidet oss under revisjonen av årsregnskapet, eller hvorvidt informasjon i årsberetningen ellers fremstår som vesentlig feil. Vi har plikt til å rapportere dersom årsberetningen fremstår som vesentlig feil. Vi har ingenting å rapportere i så henseende.

## NITSCHKE

Basert på kunnskapen vi har opparbeidet oss i revisjonen, mener vi at årsberetningen

- er konsistent med årsregnskapet og
- inneholder de opplysninger som skal gis i henhold til gjeldende lovkrav.

### *Ledelsens ansvar for årsregnskapet*

Ledelsen er ansvarlig for å utarbeide årsregnskapet og for at det gir et rettviseende bilde i samsvar med regnskapslovens regler og god regnskapsskikk i Norge. Ledelsen er også ansvarlig for slik intern kontroll som den finner nødvendig for å kunne utarbeide et årsregnskap som ikke inneholder vesentlig feilinformasjon, verken som følge av misligheter eller utilsiktede feil.

Ved utarbeidelsen av årsregnskapet må ledelsen ta standpunkt til selskapets evne til fortsatt drift og opplyse om forhold av betydning for fortsatt drift. Forutsetningen om fortsatt drift skal legges til grunn for årsregnskapet så lenge det ikke er sannsynlig at virksomheten vil bli avviklet.

### *Revisors oppgaver og plikter ved revisjonen av årsregnskapet*

Vårt mål er å oppnå betryggende sikkerhet for at årsregnskapet som helhet ikke inneholder vesentlig feilinformasjon, verken som følge av misligheter eller utilsiktede feil, og å avgi en revisjonsberetning som inneholder vår konklusjon. Betryggende sikkerhet er en høy grad av sikkerhet, men ingen garanti for at en revisjon utført i samsvar med ISA-ene, alltid vil avdekke vesentlig feilinformasjon som eksisterer. Feilinformasjon kan oppstå som følge av misligheter eller utilsiktede feil. Feilinformasjon blir vurdert som vesentlig dersom den enkeltvis eller samlet med rimelighet kan forventes å påvirke økonomiske beslutninger som brukerne foretar basert på årsregnskapet.

For videre beskrivelse av revisors oppgaver og plikter vises det til:

<https://revisorforeningen.no/revisjonsberetninger>

Lysaker, 25. april 2024

**NITSCHKE AS**



Rune Bergseng  
statsautorisert revisor



# Årsregnskap 2023

## Nerliens Meszansky AS

Resultatregnskap  
Balanse  
Kontantstrøm  
Noter til regnskapet

Org.nr.: 914 553 695



### RESULTATREGNSKAP

NERLIENS MESZANSKY AS

DRIFTSINNEKTER OG DRIFTSKOSTNADER	Note	2023	2022
Salgsinntekt	1, 2	223 055 640	255 260 345
<b>Sum driftsinntekter</b>		<b>223 055 640</b>	<b>255 260 345</b>
Varekostnad	2	122 438 304	141 652 761
Lønnskostnad	3, 4	64 004 744	62 677 367
Avskrivning på driftsmidler	5	1 681 548	1 834 808
Annen driftskostnad	3, 4	27 551 066	24 057 736
<b>Sum driftskostnader</b>		<b>215 675 662</b>	<b>230 222 672</b>
<b>Driftsresultat</b>		<b>7 379 977</b>	<b>25 037 673</b>
<b>FINANSINNEKTER OG FINANSKOSTNADER</b>			
Renteinntekter		124 126	641 047
Nedskrivning av andre finansielle anleggsmidler		0	11 100 000
Rentekostnader		56 215	118 540
Annen finanskostnad		209 916	183 646
<b>Resultat av finansposter</b>		<b>-142 006</b>	<b>-10 761 139</b>
Resultat før skattekostnad		7 237 971	14 276 534
Skattekostnad på resultat	6	1 495 254	5 600 991
<b>Resultat</b>		<b>5 742 717</b>	<b>8 675 543</b>
<b>Årsresultat</b>	<b>7</b>	<b>5 742 717</b>	<b>8 675 543</b>
<b>OVERFØRINGER</b>			
Mottatt konsernbidrag		0	13 688 824
Avsatt konsernbidrag		8 709 707	20 037 283
Avsatt til annen egenkapital		0	2 327 084
Overført fra annen egenkapital		2 966 990	0
<b>Sum overføringer</b>		<b>5 742 717</b>	<b>8 675 543</b>



## BALANSE

### NERLIENS MESZANSKY AS

EIENDELER	Note	2023	2022
<b>IMMATERIELLE EIENDELER</b>			
Utsatt skattefordel	6	2 428 608	1 467 278
<b>Sum immaterielle eiendeler</b>		<b>2 428 608</b>	<b>1 467 278</b>
<b>VARIGE DRIFTSMIDLER</b>			
EDB-utstyr, inventar o.a. driftsløsøre	5	2 634 502	3 785 854
<b>Sum varige driftsmidler</b>		<b>2 634 502</b>	<b>3 785 854</b>
<b>FINANSIELLE DRIFTSMIDLER</b>			
Lån til foretak i samme konsern	2	3 908 000	0
Aksjer	2	8 264 208	8 264 208
<b>Sum finansielle anleggsmidler</b>		<b>12 172 208</b>	<b>8 264 208</b>
<b>Sum anleggsmidler</b>		<b>17 235 319</b>	<b>13 517 340</b>
<b>OMLØPSMIDLER</b>			
Varer for videresalg	8, 9	25 265 500	36 476 912
<b>FORDRINGER</b>			
Kundefordringer	2, 9	28 912 334	32 088 829
Andre kortsiktige fordringer	10	3 196 517	6 750 530
<b>Sum fordringer</b>		<b>32 108 850</b>	<b>38 839 359</b>
Bankinnskudd, kontanter o.l.	11	19 833 213	6 082 110
<b>Sum omløpsmidler</b>		<b>77 207 563</b>	<b>81 398 381</b>
<b>Sum eiendeler</b>		<b>94 442 882</b>	<b>94 915 721</b>



## BALANSE

### NERLIENS MESZANSKY AS

EGENKAPITAL OG GJELD	Note	2023	2022
<b>INNSKUTT EGENKAPITAL</b>			
Aksjekapital	12	6 207 000	6 207 000
Overkurs		677 000	677 000
<b>Sum innskutt egenkapital</b>		<b>6 884 000</b>	<b>6 884 000</b>
<b>OPPTJENT EGENKAPITAL</b>			
Annen egenkapital		28 449 270	31 416 260
<b>Sum opptjent egenkapital</b>		<b>28 449 270</b>	<b>31 416 260</b>
<b>Sum egenkapital</b>	<b>7</b>	<b>35 333 270</b>	<b>38 300 260</b>
<b>GJELD</b>			
<b>AVSETNING FOR FORPLIKTELSE</b>			
Pensjonsforpliktelser	4	112 500	112 500
<b>Sum avsetning for forpliktelser</b>		<b>112 500</b>	<b>112 500</b>
<b>ANNEN LANGSIKTIG GJELD</b>			
<b>KORTSIKTIG GJELD</b>			
Leverandørgjeld	2	18 949 445	19 550 695
Skattetrekk og andre trekk		2 818 918	2 388 577
Avsatt konsernbidrag	7	11 166 291	12 000 000
Kortsiktig gjeld til selskap i samme konsern	13	4 053 167	4 462 878
Annen kortsiktig gjeld	10	22 009 291	18 100 810
<b>Sum kortsiktig gjeld</b>		<b>58 997 112</b>	<b>56 502 961</b>
<b>Sum gjeld</b>		<b>59 109 612</b>	<b>56 615 461</b>
<b>Sum gjeld og egenkapital</b>		<b>94 442 882</b>	<b>94 915 721</b>

Oslo, 25.04.2024

Christian Petersen

Christian Petersen (Apr 29, 2024 09:40 GMT+2)

Christian Petersen  
styreleder

Harald Høegh

HARALD HOEGH (Apr 25, 2024 10:02 GMT+2)

Harald Høegh  
styremedlem

Morten Sandell

Morten Sandell (Apr 29, 2024 10:33 GMT+2)

Morten Sandell  
Styremedlem, ansattes representant

Asbjørn Jacobsen

Asbjørn Jacobsen (Apr 29, 2024 10:24 GMT+2)

Asbjørn Joar Jacobsen  
styremedlem

Nina Nielsen Bjerke

Nina Nielsen Bjerke (Apr 29, 2024 10:40 GMT+2)

Nina Nielsen Bjerke  
daglig leder



## INDIREKTE KONTANTSTRØM

NERLIENS MESZANSKY AS

	Note	2023	2022
<b>KONTANTSTRØMMER FRA OPERASJONELLE AKTIVITETER</b>			
Resultat før skattekostnad		7 237 971	14 276 534
- Periodens betalte skatt		0	-3 964 382
+ Ordinære avskrivninger		1 681 548	1 834 808
+ Nedskrivning finansielle anleggsmidler		0	11 100 000
+/- Endring i varelager		11 211 412	863 576
+/- Endring i kundefordringer		3 176 495	22 982 511
+/- Endring i leverandørgjeld		-601 251	-14 011 985
+/- Endring i andre tidsavgrensingsposter		7 892 836	-339 688
= <b>Netto kontantstrøm fra operasjonelle aktiviteter</b>		<b>30 599 011</b>	<b>32 741 374</b>
<b>KONTANTSTRØMMER FRA INVESTERINGSAKTIVITETER</b>			
- Utbetalinger ved kjøp av varige driftsmidler		530 197	1 564 531
= <b>Netto kontantstrøm fra investeringsaktiviteter</b>		<b>-530 197</b>	<b>-1 564 531</b>
<b>KONTANTSTRØMMER FRA FINANSIERINGSAKTIVITETER</b>			
+ Innbetalinger ved opptak av gjeld til konsernselskaper		0	4 462 878
- Utbetaling ved utlån til konsernselskap		3 908 000	0
- Utbetalinger ved nedbetaling av gjeld til konsernselskap		409 711	0
- Utbetalinger av utbytte		0	1 738 484
- Utbetalinger av konsernbidrag		12 000 000	45 000 000
= <b>Netto kontantstrøm fra finansieringsaktiviteter</b>		<b>-16 317 711</b>	<b>-42 275 606</b>
= Netto endring i kontanter og kontantekvivalenter		13 751 103	-11 098 763
+ Beh. av kont. og kontantekvivalenter ved per. begynnelse		6 082 110	17 180 873
= <b>Beh. av kont. og kontantekvivalenter ved per. slutt</b>		<b>19 833 213</b>	<b>6 082 110</b>
<b>Tilleggsopplysninger</b>			
Bundne bankinnskudd		2 369 933	2 447 560
Limit kassekreditt		10 000 000	10 000 000
Herav ubenyttet pr 31.12		10 000 000	10 000 000



NERLIENS MESZANSKY AS

914 553 695

## Regnskapsprinsipper

Årsregnskapet er satt opp i samsvar med regnskapslovens bestemmelser og god regnskapsskikk.

## BRUK AV ESTIMATER

I utarbeidelse av årsregnskapet har man brukt estimater og forutsetninger som har påvirket resultatregnskapet og verdsettelsen av eiendeler og gjeld, samt usikre eiendeler og forpliktelser på balansedagen i henhold til god regnskapsskikk. Områder som i stor grad inneholder slike skjønsmessige vurderinger, høy grad av kompleksitet, eller områder hvor forutsetninger og estimater er vesentlige for årsregnskapet, er beskrevet i notene.

## INNETEKTER

Inntektsføring ved salg av varer skjer på leveringstidspunktet. Tjenester inntektsføres etter hvert som de leveres. Inntekter fra salg av tjenester og langsiktige tilvirkingsprosjekter (anleggskontrakter) resultatføres i takt med prosjektets fullføringsgrad, når utfallet av transaksjonen kan estimeres på en pålitelig måte. Når transaksjonens utfall ikke kan estimeres pålitelig, vil kun inntekter tilsvarende påløpte prosjektkostnader inntektsføres. I den perioden det blir identifisert at et prosjekt vil gi et negativt resultat, vil det estimerte tapet på kontrakten bli resultatført i sin helhet.

## SKATT

Skattekostnaden i resultatregnskapet omfatter både periodens betalbare skatt og endring i utsatt skatt. Utsatt skatt er beregnet med 22 % på grunnlag av de midlertidige forskjeller som eksisterer mellom regnskapsmessige og skattemessige verdier, samt ligningsmessig underskudd til fremføring ved utgangen av regnskapsåret. Skatteøkende og skattereduserende midlertidige forskjeller som reverserer eller kan reverseres i samme periode er utlignet og nettoført. Netto utsatt skattefordel balanseføres i den grad det er sannsynlig at denne kan bli utnyttet.

## KLASSIFISERING OG VURDERING AV ANLEGGSMIDLER

Anleggsmidler omfatter eiendeler bestemt til varig eie og bruk. Anleggsmidler er vurdert til anskaffelseskost, fratrukket avskrivninger og nedskrivninger. Langsiktig gjeld balanseføres til nominelt beløp på transaksjonstidspunktet.

Varige driftsmidler balanseføres og avskrives over driftsmidlets økonomiske levetid. Vesentlige driftsmidler som består av flere betydelige komponenter med ulik levetid er dekomponert med ulik avskrivningstid for de ulike komponentene. Direkte vedlikehold av driftsmidler kostnadsføres løpende under driftskostnader, mens påkostninger eller forbedringer tillegges driftsmidlets kostpris og avskrives i takt med driftsmidlet. Varige driftsmidler nedskrives til gjenvinnbart beløp ved verdifall som forventes ikke å være forbigående. Gjenvinnbart beløp er det høyeste av netto salgsverdi og verdi i bruk. Verdi i bruk er nåverdi av fremtidige kontantstrømmer knyttet til eiendelen. Nedskrivningen reverseres når grunnlaget for nedskrivningen ikke lenger er til stede.

## KLASSIFISERING OG VURDERING AV OMLØPSMIDLER

Omløpsmidler og kortsiktig gjeld omfatter normalt poster som forfaller til betaling innen ett år etter balansedagen, samt poster som knytter seg til varekretsløpet. Omløpsmidler vurderes til laveste verdi av anskaffelseskost og virkelig verdi. Kortsiktig gjeld balanseføres til nominelt beløp på transaksjonstidspunktet.

## VARER

Varer er vurdert til det laveste av anskaffelseskost og netto salgsverdi. Netto salgsverdi er estimert salgspris ved ordinær drift etter fradrag for beregnede nødvendige utgifter for gjennomføring av salget. Anskaffelseskost inkluderer utgifter påløpt ved anskaffelse av varene og kostnader for å bringe varene til nåværende plassering og tilordnes ved bruk av FIFO - prinsippet.

NERLIENS MESZANSKY AS

SIDE 6



NERLIENS MESZANSKY AS

914 553 695

## FORDRINGER

Kundefordringer og andre fordringer oppføres til pålydende etter fradrag for avsetning til forventet tap. Avsetning til tap gjøres på grunnlag av en individuell vurdering av de enkelte fordringene. For øvrige kundefordringer utføres en uspesifisert avsetning for å dekke forventet tap på krav.

## KONTANTSTRØMOPPSTILLING

Kontantstrømoppstillingen er utarbeidet etter den indirekte metoden. Kontanter og kontantekvivalenter omfatter kontanter, bankinnskudd og andre kortsiktige, likvide plasseringer.

### Note 1 Salgsinntekter

Selskapet driver handel og servicevirksomhet i hovedsak knyttet til teknisk utstyr og forbruksvarer til laboratorier innen helse, forskning og industri. Omsetningen fordeler seg med 99,9% til norske kunder og 0,1% til utenlandske kunder.

### Note 2 Datterselskap

Selskap	Antall aksjer	Eierandel	Kostpris	Bokført verdi	Resultat	Egenkapital
Nordic Biolabs AB	24 000	100%	19 364 208	8 264 208	18 076	12 945 853

Tall er omregnet til NOK.

Selskapet kjøpte i 2020 de resterende aksjene i Nordic Biolabs AB (NBL). Selskapet er pr 31.12 et heleiet datterselskap. Det utarbeides ikke konsernregnskap, da begge selskaper inngår i konsernregnskapet til Vind AS, se note 9.

Følgende konserninterne transaksjoner har funnet sted:

Kostnader/inntekter	2023	2022
Salg til NBL	28 279	471 054
Utbytte fra NBL	0	0
Kjøp fra NBL	4 263 841	5 757 225
<b>Mellomværende</b>		
Leverandørgjeld	156 632	271 537
Kundefordring	0	35 512
Langsiktig fordring	3 908 000	0

NERLIENS MESZANSKY AS

SIDE 7



NERLIENS MESZANSKY AS

914 553 695

## Note 3 Offentlig tilskudd

I 2023 er det inntektsført tilskudd til forsknings- og utviklingsprosjekter via SkatteFUNN ordningen på NOK 474 340. Beløpet er i sin helhet ført som reduksjon av bokførte kostnader tilknyttet prosjektet fordelt mellom lønn og andre driftskostnader.

## Note 4 Lønnskostnader og ytelser, godtgjørelser til daglig leder, styret og revisor

### LØNSSKOSTNADER

	2023	2022
Lønninger	45 862 995	46 327 790
Arbeidsgiveravgift	8 378 403	8 527 030
Pensjonskostnader	5 028 006	5 177 203
Andre ytelser	4 735 341	2 645 344
<b>Sum</b>	<b>64 004 744</b>	<b>62 677 367</b>

Selskapet har i 2023 sysselsatt 59 årsverk.

### PENSJONSFORPLIKTELSE

Selskapet er pliktig til å ha tjenestepensjonsordning etter lov om obligatorisk tjenestepensjon. Selskapets pensjonsordninger tilfredsstiller kravene i denne lov.

I forbindelse med avvikling av ytelsespensjonsordning i 2015 er det balanseført beste estimat for pensjonsfond. Pensjonsfondet kan benyttes til å betale fremtidige kostnader knyttet til innskuddsordningen. Selskapet har også en direkte pensjonsforpliktelse ovenfor ektefellen til en tidligere ansatt. Kapitalisert verdi av pensjonsforpliktelsen er beregnet til kr. 112 500 pr 31.12. Forpliktelsen er ført inn i selskapets balanse.

### YTELSER TIL LEDENDE PERSONER

	Daglig leder	Tidligere daglig leder	Styret
Lønn	1 503 152	1 059 636	0
Annen godtgjørelse	168 450	147 261	
Styrehonorar			86 468
<b>Sum</b>	<b>1 671 602</b>	<b>1 206 897</b>	<b>86 468</b>

### LÅN OG SIKKERHETSSTILLELSER

Det er pr 31.12 ikke gitt lån eller stilt sikkerhet for ledende personer i selskapet.

### REVISOR

Kostnadsført revisjonshonorar for 2023 utgjør kr 166 800 ekskl. mva.  
I tillegg kommer honorar for andre tjenester med kr 56 200 ekskl. mva.

NERLIENS MESZANSKY AS

SIDE 8



NERLIENS MESZANSKY AS 914 553 695

Note 5 Varige driftsmidler

	Driftsløsøre	Sum
Anskaffelseskost 01.01	23 687 106	23 687 106
Tilgang driftsmidler	530 196	530 196
Avgang driftsmidler		0
<b>Anskaffelseskost 31.12</b>	<b>24 217 302</b>	<b>24 217 302</b>
Akkumulerte avskrivninger 31.12	-21 582 800	-21 582 800
<b>Balanseført verdi 31.12</b>	<b>2 634 502</b>	<b>2 634 502</b>
Årets avskrivninger	1 681 548	1 681 548
Avskrivningssats	10 % - 33 %	
Avskrivningsplan	Lineær	



NERLIENS MESZANSKY AS

914 553 695

## Note 6 Skatt

<u>Årets skattekostnad</u>	<u>2023</u>	<u>2022</u>
Resultatført skatt på ordinært resultat:		
Betalbar skatt	2 456 584	5 651 541
Endring i utsatt skattefordel	-961 330	-50 550
<b>Skattekostnad ordinært resultat</b>	<b>1 495 254</b>	<b>5 600 991</b>
Skattepliktig inntekt:		
Resultat før skatt	7 237 971	14 276 534
Permanente forskjeller	-441 361	11 182 516
Endring i midlertidige forskjeller	4 369 680	229 774
Avgitt konsernbidrag	-11 166 290	-25 688 824
<b>Skattepliktig inntekt</b>	<b>0</b>	<b>0</b>
Betalbar skatt i balansen:		
Betalbar skatt på årets resultat	2 456 584	5 651 541
Betalbar skatt på avgitt konsernbidrag	-2 456 584	-5 651 541
<b>Sum betalbar skatt i balansen</b>	<b>0</b>	<b>0</b>
Beregning av effektiv skattesats		
Resultat før skatt	7 237 971	14 276 534
Beregnet skatt av resultat før skatt	1 592 354	3 140 837
Skatteeffekt av permanente forskjeller	-97 099	2 460 154
<b>Sum</b>	<b>1 495 254</b>	<b>5 600 991</b>
Effektiv skattesats	20,7 %	39,2 %

Skatteeffekten av midlertidige forskjeller som har gitt opphav til utsatt skatt og utsatte skattefordeler, spesifisert på typer av midlertidige forskjeller

	<u>2023</u>	<u>2022</u>	<u>Endring</u>
Varige driftsmidler	-1 948 102	-1 670 479	277 623
Varebeholdning	-8 698 851	-4 611 875	4 086 976
Fordringer	-300 000	-300 000	0
Gevinst – og tapskonto	20 326	25 407	5 081
Pensjonspremie/- forpliktelse	-112 500	-112 500	0
<b>Sum</b>	<b>-11 039 127</b>	<b>-6 669 447</b>	<b>4 369 680</b>
<b>Grunnlag for utsatt skattefordel</b>	<b>-11 039 127</b>	<b>-6 669 447</b>	<b>4 369 680</b>
<b>Utsatt skattefordel (22 %)</b>	<b>-2 428 608</b>	<b>-1 467 278</b>	<b>961 330</b>

NERLIENS MESZANSKY AS

SIDE 10



NERLIENS MESZANSKY AS

914 553 695

## Note 7 Egenkapital

	Aksjekapital	Overkurs	Annen egenkapital	Sum egenkapital
Pr. 31.12.2022	6 207 000	677 000	31 416 260	38 300 260
Årets resultat			5 742 717	5 742 717
Konsernbidrag avgitt med skattemessig effekt			-8 709 707	-8 709 707
<b>Pr 31.12.2023</b>	<b>6 207 000</b>	<b>677 000</b>	<b>28 449 270</b>	<b>35 333 270</b>

## Note 8 Varelager

	2023	2022
Innkjøpte handelsvarer til anskaffelseskost	33 964 351	41 088 787
Avsatt ukurans	-8 698 851	-4 611 875
<b>Sum</b>	<b>25 265 500</b>	<b>36 476 912</b>

## Note 9 Pantstillelser

Det er pr 31.12 registrert pant i varelager og kundefordringer med kr 48 000 000.

	2023	2022
Gjeld til kredittinstitusjoner	0	0
Bokførte eiendeler med pant		
Kundefordringer	28 912 334	32 088 829
Varelager	25 265 500	36 476 912
<b>Sum</b>	<b>54 177 834</b>	<b>68 565 741</b>

Selskapet har gitt bankgaranti for datterselskapets kassekreditt på inntil SEK 606 250.

## Note 10 Langsiktig gjeld

Selskapet og konsernet har ingen langsiktig gjeld som forfaller til betaling mer enn 5 år etter regnskapsårets slutt.

## Note 11 Bankinnskudd

Innestående midler på skattetrekkkonto (bundne midler) er på kr. 2 369 933.

NERLIENS MESZANSKY AS

SIDE 11



NERLIENS MESZANSKY AS

914 553 695

## Note 12 Aksjonærer

### AKSJEKAPITALEN I NERLIENS MESZANSKY AS PR. 31.12 BESTÅR AV:

	Antall	Pålydende	Bokført
Ordinære aksjer	62 070	100,0	6 207 000
<b>Sum</b>	<b>62 070</b>		<b>6 207 000</b>

### EIERSTRUKTUR

Aksjonærer i % pr. 31.12:

	Ordinære	Eierandel	Stemmeandel
Vind Industry AS	62 070	100	100
<b>Totalt antall aksjer</b>	<b>62 070</b>	<b>100,0</b>	<b>100,0</b>

### AKSJER OG OPSJONER EIET AV MEDLEMMER I STYRET OG DAGLIG LEDER:

Navn	Verv	Eid gjennom	Ordinære	Eierandel
Harald Høegh	Styremedlem	Vind Industry AS	62 070	100
<b>Totalt antall aksjer</b>			<b>62 070</b>	<b>100</b>

Selskapet inngår i konsernregnskapet til Vind AS som har følgende adresse: Parkveien 53, 0256 Oslo.  
Konsernregnskapet kan fås utlevert der.

## Note 13 Mellomværende konsern

Selskapet har gjeld til morselskapet Vind Industry AS på kr 4 053 167 pr 31.12.23.  
Lånet renteberegnes iht. låneavtale. Lånet ble nedbetalt 29.02.24.



## Nerliens Meszansky AS årsregnskap 2023

Final Audit Report

2024-04-29

Created:	2024-04-26
By:	Kirsten Aschlund Mauseth (kirsten.aschlund.mauseth@nmas.no)
Status:	Signed
Transaction ID:	CBJCHBCAABAAkO96gVBzxx89GhAjjDgRts2jITQPcG01

### "Nerliens Meszansky AS årsregnskap 2023" History

Document created by Kirsten Aschlund Mauseth (kirsten.aschlund.mauseth@nmas.no)  
2024-04-26 - 10:39:09 AM GMT- IP address: 195.204.7.122

Document emailed to christian@vindgroup.com for signature  
2024-04-26 - 10:40:32 AM GMT

Email viewed by christian@vindgroup.com  
2024-04-26 - 10:45:47 AM GMT- IP address: 188.95.247.247

Signer christian@vindgroup.com entered name at signing as Christian Petersen  
2024-04-29 - 7:40:26 AM GMT

Document e-signed by Christian Petersen (christian@vindgroup.com)  
Signature Date: 2024-04-29 - 7:40:28 AM GMT - Time Source: server

Document emailed to HARALD HOEGH (harald@vindgroup.com) for signature  
2024-04-29 - 7:40:29 AM GMT

Email viewed by HARALD HOEGH (harald@vindgroup.com)  
2024-04-29 - 8:02:36 AM GMT

Document e-signed by HARALD HOEGH (harald@vindgroup.com)  
Signature Date: 2024-04-29 - 8:02:46 AM GMT - Time Source: server


Document emailed to jacobsen.asbjorn@outlook.com for signature  
2024-04-29 - 8:02:48 AM GMT

Email viewed by jacobsen.asbjorn@outlook.com  
2024-04-29 - 8:20:36 AM GMT

Signer jacobsen.asbjorn@outlook.com entered name at signing as Asbjørn Jacobsen  
2024-04-29 - 8:24:14 AM GMT






 Document e-signed by Asbjørn Jacobsen (jacobsen.asbjorn@outlook.com)

Signature Date: 2024-04-29 - 8:24:16 AM GMT - Time Source: server

 Document emailed to morten.sandell@nmas.no for signature


2024-04-29 - 8:24:18 AM GMT

 Email viewed by morten.sandell@nmas.no


2024-04-29 - 8:32:04 AM GMT

 Signer morten.sandell@nmas.no entered name at signing as Morten Sandell

2024-04-29 - 8:32:59 AM GMT

 Document e-signed by Morten Sandell (morten.sandell@nmas.no)


Signature Date: 2024-04-29 - 8:33:01 AM GMT - Time Source: server

 Document emailed to Nina Nielsen Bjerke (nina.nielsen.bjerke@nmas.no) for signature

2024-04-29 - 8:33:03 AM GMT

 Email viewed by Nina Nielsen Bjerke (nina.nielsen.bjerke@nmas.no)

2024-04-29 - 8:39:41 AM GMT

 Document e-signed by Nina Nielsen Bjerke (nina.nielsen.bjerke@nmas.no)

Signature Date: 2024-04-29 - 8:40:32 AM GMT - Time Source: server

 Agreement completed.

2024-04-29 - 8:40:32 AM GMT



## Nerliens Meszansky AS

Organisasjonsnummer 914 553 695

# Årsberetning for 2023

### Virksomhetens art og tilholdssted

Selskapet er lokalisert i leide lokaler i Økernveien 121, 0579 Oslo.

Nerliens Meszansky er en av Norges største leverandører av laboratorieutstyr og forbruksvarer fra verdensledende produsenter til laboratorier innen helse, biovitenskap, forskning, industri, beredskap og forsvar. Vi betjener våre kunder med vitenskapelig kunnskap kombinert med kommersiell innsikt. Vår store og veletablerte serviceorganisasjon tilbyr lokal service i hele Norge på alle våre produkter.

Det norske eierselskapet Vind Industry AS eier 100% av aksjene i Nerliens Meszansky AS. Morselskapet har et langsiktig perspektiv og ønsker å bidra til å utvikle og styrke selskapets posisjon som leverandør til helse-, forsknings- og industrisektoren.

Nerliens Meszansky AS er en nordisk aktør gjennom det heleide svenske datterselskapet Nordic Biolabs AB.

### Fortsatt drift

I samsvar med regnskapsloven § 3-3a bekreftes det at forutsetningene om fortsatt drift er til stede. Den underliggende drift er god, og styret anser at de målsettinger som lå til grunn for 2023 er realisert. Konsernet er i en sunn økonomisk og finansiell stilling.

### Fremtidig utvikling

Nerliens Meszansky AS er et selskap preget av entusiasme, stolthet og sterk teknisk og vitenskapelig kompetanse og erfaring. Vi streber hele tiden etter å ha engasjerte medarbeidere og imponerte kunder, alt innenfor rammene av bærekraftig vekst.

Selskapets omsetning er redusert fra 2022 til 2023. Årsaken til dette er bortfall av etterspørsel av produkter knyttet til Covid-19 pandemien. Dette påvirket omsetningen positivt til og med første kvartal 2022. Det siste året har enkelte innkjøps-prosjekter fra helsesektoren vært forskjøvet i tid. For service har driften i løpet av 2023 hatt en positiv utvikling.

### Redegjørelse for årsregnskapet

Omsetningen for Nerliens Meszansky AS i 2023 var 223,1 MNOK (2022: 255,3 MNOK). Årsresultat før skatt for Nerliens Meszansky AS var 7,2 MNOK (2022: 14,3 MNOK).

### Finansiell risiko

Selskapets evne til egenfinansiering av investeringer og vekst er god.

Selskapet vil fortsatt være eksponert for risiko for endringer i valutakurser i 2024. Dette gjelder i hovedsak vekslingskursene NOK mot Euro og USD som er de valutaene som i hovedsak benyttes til varekjøp.



### Arbeidsmiljø og personale

Arbeidsmiljøet anses som godt. Det utføres regelmessige medarbeiderundersøkelser. Det er ikke rapportert om skader eller ulykker på arbeidsplassen. Sykefraværet i 2023 utgjorde 7,3% av antall årsverk. I 2022 var sykefraværet 5,9%.

### Ansvarsforsikring styret og administrerende direktør

Styret og daglig leder i Nerliens Meszansky as er dekket av styreansvarsforsikring. Forsikringen gjelder for mulige erstatningskrav som følge av formues-ansvarsskade. Forsikringssummen utgjør 6,0 MNOK.

### Bærekraft og sosiale forhold

Nerliens Meszansky as omfattes av åpenhetsloven som trådte i kraft 1. juli 2022. Selskapets arbeid og rutiner i forhold til åpenhetsloven finnes tilgjengelig på denne nettsiden: <https://www.nmas.no/informasjon/barekraft-og-sosiale-forhold>

### Likestilling og ikke-diskriminering

Aktivitets- og redegjørelsesplikten er en plikt for alle arbeidsgivere til å jobbe aktivt med likestilling og ikke-diskriminering. Selskapets redegjørelse finnes tilgjengelig på denne nettsiden: <https://www.nmas.no/informasjon/aktivitets-og-redegjorelsesplikt>

### Ytre miljø

Bedriften er sertifisert i henhold til ISO 9001:2015 og alle aktiviteter er underlagt relevante rutiner. Selskapet er også sertifisert i henhold til miljøstandard ISO 14001:2015 som blant annet sikrer kontroll med produkter og forsendelser som kan forurense det ytre miljø.

### Disponering av resultat

Styret foreslår følgende disponering av årets resultat; avsetning til konsernbidrag 8,7 MNOK og overføring fra annen egenkapital 3,0 MNOK.

Oslo, 25. april 2024

Christian Petersen  
Christian Petersen (Apr 25, 2024 12:45 GMT+2)

Christian Petersen  
Styrets leder

Asbjørn Jacobsen  
Asbjørn Jacobsen (Apr 25, 2024 15:23 GMT+2)

Asbjørn Jacobsen  
Styremedlem

Nina Nielsen Bjerke  
Nina Nielsen Bjerke (Apr 25, 2024 10:35 GMT+2)

Nina Nielsen Bjerke  
Administrerende direktør

Harald Høegh  
HARALD HØEGH (Apr 26, 2024 13:41 GMT+2)

Harald Høegh  
Styremedlem

Morten Sandell  
Morten Sandell (Apr 25, 2024 07:51 GMT+2)

Morten Sandell  
Styremedlem, ansattes representant



# Årsberetning 2023 NMAS

Final Audit Report

2024-04-29


Created:	2024-04-26
By:	Kirsten Aschlund Mauseth (kirsten.aschlund.mauseth@nmas.no)
Status:	Signed
Transaction ID:	CBJCHBCAABAAEmmneozW8Zc7wL4WJdKAWc_H2pXvzjyR

## "Årsberetning 2023 NMAS" History


- Document created by Kirsten Aschlund Mauseth (kirsten.aschlund.mauseth@nmas.no)  
2024-04-26 - 10:36:05 AM GMT- IP address: 195.204.7.122
- Document emailed to christian@vindgroup.com for signature  
2024-04-26 - 10:37:12 AM GMT
- Email viewed by christian@vindgroup.com  
2024-04-26 - 10:45:18 AM GMT- IP address: 188.95.247.247
- Signer christian@vindgroup.com entered name at signing as Christian Petersen  
2024-04-26 - 10:45:39 AM GMT- IP address: 188.95.247.247
- Document e-signed by Christian Petersen (christian@vindgroup.com)  
Signature Date: 2024-04-26 - 10:45:41 AM GMT - Time Source: server- IP address: 188.95.247.247
- Document emailed to HARALD HOEGH (harald@vindgroup.com) for signature  
2024-04-26 - 10:45:42 AM GMT
- Email viewed by HARALD HOEGH (harald@vindgroup.com)  
2024-04-26 - 11:41:25 AM GMT- IP address: 188.95.247.248
- Document e-signed by HARALD HOEGH (harald@vindgroup.com)  
Signature Date: 2024-04-26 - 11:41:35 AM GMT - Time Source: server- IP address: 188.95.247.248
- Document emailed to jacobsen.asbjorn@outlook.com for signature  
2024-04-26 - 11:41:36 AM GMT
- Email viewed by jacobsen.asbjorn@outlook.com  
2024-04-26 - 5:26:15 PM GMT
- Signer jacobsen.asbjorn@outlook.com entered name at signing as Asbjørn Jacobsen  
2024-04-26 - 5:28:04 PM GMT






 Document e-signed by Asbjørn Jacobsen (jacobsen.asbjorn@outlook.com)

Signature Date: 2024-04-26 - 5:28:06 PM GMT - Time Source: server

 Document emailed to morten.sandell@nmas.no for signature


2024-04-26 - 5:28:07 PM GMT

 Email viewed by morten.sandell@nmas.no


2024-04-29 - 5:50:56 AM GMT

 Signer morten.sandell@nmas.no entered name at signing as Morten Sandell

2024-04-29 - 5:51:41 AM GMT

 Document e-signed by Morten Sandell (morten.sandell@nmas.no)


Signature Date: 2024-04-29 - 5:51:43 AM GMT - Time Source: server

 Document emailed to Nina Nielsen Bjerke (nina.nielsen.bjerke@nmas.no) for signature

2024-04-29 - 5:51:44 AM GMT

 Email viewed by Nina Nielsen Bjerke (nina.nielsen.bjerke@nmas.no)

2024-04-29 - 8:27:34 AM GMT

 Document e-signed by Nina Nielsen Bjerke (nina.nielsen.bjerke@nmas.no)

Signature Date: 2024-04-29 - 8:29:41 AM GMT - Time Source: server

 Agreement completed.

2024-04-29 - 8:29:41 AM GMT



Adobe Acrobat Sign