



ÅRSREGNSKAPET FOR REGNSKAPSÅRET 2022 - GENERELL INFORMASJON

Enheten

Organisasjonsnummer:	923 950 338
Organisasjonsform:	Aksjeselskap
Foretaksnavn:	GREENSPIRE HOLDING AS
Forretningsadresse:	Løxaveien 19 1351 RUD

Regnskapsår

Årsregnskapets periode:	01.01.2022 - 31.12.2022
-------------------------	-------------------------

Konsern

Morselskap i konsern:	Ja
Konsernregnskap lagt ved:	Nei

Regnskapsregler

Regler for små foretak benyttet:	Ja
Benyttet ved utarbeidelsen av årsregnskapet til selskapet:	Regnskapslovens alminnelige regler

Årsregnskapet fastsatt av kompetent organ

Bekreftet av representant for selskapet:	Martin Norgård Vermundsberget
Dato for fastsettelse av årsregnskapet:	31.05.2023

Grunnlag for avgivelse

År 2022: Årsregnskapet er elektronisk innlevert
År 2021: Tall er hentet fra elektronisk innlevert årsregnskap fra 2022

Det er ikke krav til at årsregnskapet m.v. som sendes til Regnskapsregisteret er undertegnet. Kontrollen på at dette er utført ligger hos revisor/enhetens øverste organ. Sikkerheten ivaretas ved at innsender har rolle/rettighet for innsending av årsregnskapet via Altinn, og ved at det bekreftes at årsregnskapet er fastsatt av kompetent organ.

Brønnøysundregistrene, 23.08.2024



Resultatregnskap

Beløp i: NOK	Note	2022	2021
RESULTATREGNSKAP			
Inntekter			
Salgsinntekt		3 093 659	
Sum inntekter		3 093 659	
Kostnader			
Lønnskostnad	1, 2	3 034 733	
Annen driftskostnad	1	55 790	12 135
Sum kostnader	3	3 090 523	12 135
Driftsresultat		3 136	-12 135
Finansinntekter og finanskostnader			
Renteinntekt fra foretak i samme konsern			248 742
Annen renteinntekt	4	1 213	
Annen finansinntekt	4		2 700 000
Sum finansinntekter		1 213	2 948 742
Rentekostnad til foretak i samme konsern		617 888	
Annen rentekostnad	4	64 679	147 392
Annen finanskostnad	4		
Sum finanskostnader		682 567	147 392
Netto finans		-681 354	2 801 350
Ordinært resultat før skattekostnad		-678 218	2 789 215
Skattekostnad på resultat	5		19 627
Ordinært resultat etter skattekostnad		-678 218	2 769 588
Årsresultat	6	-678 218	2 769 588
Årsresultat etter minoritetsinteresser		-678 218	2 769 588
Totalresultat		-678 218	2 769 588
Overføringer og disponeringer			



Resultatregnskap

Beløp i: NOK	Note	2022	2021
Tilleggsutbytte		1 695 720	
Avsatt til annen egenkapital		-2 373 938	2 769 588
Sum overføringer og disponeringer		-678 218	2 769 588



Balanse

Beløp i: NOK	Note	2022	2021
BALANSE - EIENDELER			
Anleggsmidler			
Immaterielle eiendeler			
Utsatt skattefordel	5		
Finansielle anleggsmidler			
Investering i datterselskap		3 500 000	500 000
Lån til foretak i samme konsern		1 327 799	3 965 000
Andre langsiktige fordringer	2, 7, 8		
Sum finansielle anleggsmidler		4 827 799	4 465 000
Sum anleggsmidler		4 827 799	4 465 000
Omløpsmidler			
Varer			
Fordringer			
Kundefordringer	7	265 114	
Andre kortsiktige fordringer	7, 8		717 888
Konsernfordringer			5 200 000
Sum fordringer	8	265 114	5 917 888
Bankinnskudd, kontanter og lignende			
Bankinnskudd, kontanter o.l.		432 618	836 758
Sum bankinnskudd, kontanter og lignende		432 618	836 758
Sum omløpsmidler		697 732	6 754 646
SUM EIENDELER		5 525 531	11 219 646
BALANSE - EGENKAPITAL OG GJELD			
Egenkapital			
Innskutt egenkapital			
Aksjekapital	9	32 610	60 000



Balanse

Beløp i: NOK	Note	2022	2021
Beholdning av egne aksjer	9		
Annen innskutt egenkapital		325 335	2 279 486
Sum innskutt egenkapital		357 945	2 339 486
Opptjent egenkapital			
Annen egenkapital	10	4 241 135	4 633 532
Sum opptjent egenkapital		4 241 135	4 633 532
Sum egenkapital	6	4 599 080	6 973 018
Gjeld			
Langsiktig gjeld			
Utsatt skatt	5		
Andre avsetninger for forpliktelser	11		
Annen langsiktig gjeld			
Gjeld til kredittinstitusjoner	8	176 584	2 245 460
Langsiktig konserngjeld	7, 8		
Øvrig langsiktig gjeld	11		1 981 541
Sum annen langsiktig gjeld		176 584	4 227 001
Sum langsiktig gjeld		176 584	4 227 001
Kortsiktig gjeld			
Leverandørgjeld	7	3 481	
Betalbar skatt	5		19 627
Skyldig offentlige avgifter		384 935	
Annen kortsiktig gjeld	7	361 452	
Sum kortsiktig gjeld		749 868	19 627
Sum gjeld		926 451	4 246 628
SUM EGENKAPITAL OG GJELD		5 525 531	11 219 646



Brønnøysundregistrene

ÅRSREGNSKAP FOR REGNSKAPSÅRET 2022 - GENERELL INFORMASJON

Journalnummer: 2023 554717

Enheten

Organisasjonsnummer: 923 950 338
Organisasjonsform: Aksjeselskap
Foretaksnavn: GREENSPIRE HOLDING AS
Forretningsadresse: Løxaveien 19
1351 RUD

Regnskapsår

Årsregnskapets periode: 01.01.2022 - 31.12.2022

Konsern

Morselskap i konsern: Ja
Konsernregnskap lagt ved: Nei

Regnskapsregler

Regler for små foretak benyttet: Ja
Benyttet ved utarbeidelsen av
årsregnskapet til selskapet: Regnskapslovens alminnelige regler

Årsregnskapet fastsatt av kompetent organ

Bekreftet av representant for selskapet: Martin Norgård Vermundsberget
Dato for fastsettelse av årsregnskapet: 31.05.2023

Revisjon

Selskapet har besluttet at årsregnskapet
ikke skal revideres: Ja
Ekstern autorisert regnskapsfører har i
løpet av regnskapsåret bistått ved den
løpende regnskapsføringen eller utført
andre tjenester for selskapet enn å
utarbeide årsregnskapet: Ja

Grunnlag for avgivelse

År 2022: Årsregnskap er elektronisk innlevert.
År 2021: Tall er hentet fra elektronisk innlevert årsregnskap fra 2022.

Det er ikke krav til at årsregnskapet m.v. som sendes til Regnskapsregisteret er undertegnet. Kontrollen på at dette er utført ligger hos revisor/enhetens øverste organ. Sikkerheten ivaretas ved at innsender har rolle/rettighet for innsending av årsregnskapet via Altinn, og ved at det bekreftes at årsregnskapet er fastsatt av kompetent organ.

Brønnøysundregistrene, 03.07.2023

Brønnøysundregistrene
Postadresse: Postboks 900, 8910 Brønnøysund
Telefon: 75 00 75 00
E-post: firmapost@brreg.no Internett: www.brreg.no
Organisasjonsnummer: 974 760 673



Organisasjonsnr: 923 950 338
GREENSPIRE HOLDING AS

RESULTATREGNSKAP

Beløp i: NOK	Note	2022	2021
RESULTATREGNSKAP			
Inntekter			
Salgsinntekt		3 093 659	
Sum inntekter		3 093 659	
Kostnader			
Lønnskostnad	1, 2	3 034 733	
Annen driftskostnad	1	55 790	12 135
Sum kostnader	3	3 090 523	12 135
Driftsresultat		3 136	-12 135
Finansinntekter og finanskostnader			
Renteinntekt fra foretak i samme konsern			248 742
Annen renteinntekt	4	1 213	
Annen finansinntekt	4		2 700 000
Sum finansinntekter		1 213	2 948 742
Rentekostnad til foretak i samme konsern		617 888	
Annen rentekostnad	4	64 679	147 392
Annen finanskostnad	4		
Sum finanskostnader		682 567	147 392
Netto finans		-681 354	2 801 350
Ordinært resultat før skattekostnad		-678 218	2 789 215
Skattekostnad på resultat	5		19 627
Ordinært resultat etter skattekostnad		-678 218	2 769 588
Årsresultat	6	-678 218	2 769 588
Årsresultat etter minoritetsinteresser		-678 218	2 769 588
Totalresultat		-678 218	2 769 588
Overføringer og disponeringer			
Tilleggsutbytte		1 695 720	
Avsatt til annen egenkapital		-2 373 938	2 769 588
Sum overføringer og disponeringer		-678 218	2 769 588



Organisasjonsnr: 923 950 338
GREENSPIRE HOLDING AS

BALANSE

Beløp i: NOK **Note** **2022** **2021**

BALANSE - EIENDELER

Anleggsmidler

Immaterielle eiendeler

Utsatt skattefordel 5

Finansielle anleggsmidler

Investering i datterselskap 3 500 000 500 000

Lån til foretak i samme
konsern 1 327 799 3 965 000

Andre langsiktige
fordringer 2, 7, 8

**Sum finansielle
anleggsmidler 4 827 799 4 465 000**

Sum anleggsmidler 4 827 799 4 465 000

Omløpsmidler

Varer

Fordringer

Kundefordringer 7 265 114

Andre kortsiktige
fordringer 7, 8 717 888

Konsernfordringer 5 200 000

Sum fordringer 8 265 114 5 917 888

Bankinnskudd, kontanter og lignende

Bankinnskudd, kontanter o.
l. 432 618 836 758

**Sum bankinnskudd,
kontanter og lignende 432 618 836 758**

Sum omløpsmidler 697 732 6 754 646

SUM EIENDELER 5 525 531 11 219 646

BALANSE - EGENKAPITAL OG GJELD

Egenkapital

Innskutt egenkapital

Aksjekapital 9 32 610 60 000

Beholdning av egne aksjer 9

Annen innskutt egenkapital 325 335 2 279 486

Sum innskutt egenkapital 357 945 2 339 486

Opptjent egenkapital



Annen egenkapital	10	4 241 135	4 633 532
Sum opptjent egenkapital		4 241 135	4 633 532
Sum egenkapital	6	4 599 080	6 973 018
Gjeld			
Langsiktig gjeld			
Utsatt skatt	5		
Andre avsetninger for forpliktelser	11		
Annen langsiktig gjeld			
Gjeld til kredittinstitusjoner	8	176 584	2 245 460
Langsiktig konserngjeld	7, 8		
Øvrig langsiktig gjeld	11		1 981 541
Sum annen langsiktig gjeld		176 584	4 227 001
Sum langsiktig gjeld		176 584	4 227 001
Kortsiktig gjeld			
Leverandørgjeld	7	3 481	
Betalbar skatt	5		19 627
Skyldig offentlige avgifter		384 935	
Annen kortsiktig gjeld	7	361 452	
Sum kortsiktig gjeld		749 868	19 627
Sum gjeld		926 451	4 246 628
SUM EGENKAPITAL OG GJELD		5 525 531	11 219 646



Organisasjonsnr: 923 950 338
GREENSPIRE HOLDING AS

NOTEOPPLYSNINGER - SELSKAP - alle poster oppgitt i hele tall

Note

Antall årsverk i regnskapsåret
3.00

<u>Sum</u>	<u>Beløp</u>
<u>Balanseført verdi 31.12.</u>	<u>Varige driftsmidler Immaterielle eiend.</u>

Konsernregnskap

Morselskapet sitt navn

Forretningskontor for morselskapet

Begrunnelse for at datterselskap er utelatt fra konsolideringen

<u>Samlet beløp - tilknyttet selskap</u>	<u>Årets</u>	<u>Fjorårets</u>
--	--------------	------------------

<u>Samlet beløp - foretak i samme konsern</u>	<u>Årets</u>	<u>Fjorårets</u>
---	--------------	------------------

<u>Samlet beløp - foretak i samme konsern</u>	<u>Årets</u>	<u>Fjorårets</u>
---	--------------	------------------


<u>Samlet beløp - felles kontrollert virksomhet</u>	<u>Årets</u>	<u>Fjorårets</u>
---	--------------	------------------


<u>Pantstillelse</u>	<u>Beløp</u>
----------------------	--------------

<u>Beholdning av egne aksjer</u>	<u>Antall</u>	<u>Pålydende</u>	<u>Andel av aksjek.</u>
----------------------------------	---------------	------------------	-------------------------



 BankID Signing
Kim Norgård
2023-06-28

 BankID Signing
Kristoffer V Skribeland
2023-06-28

 BankID Signing
Martin N. Vermundsberget
2023-06-28

Årsregnskap 2022 Greenspire Holding AS

**Resultatregnskap
Balanse
Noter til regnskapet**

Org.nr.: 923 950 338



Resultatregnskap

Greenspire Holding AS

Driftsinntekter og driftskostnader	Note	2022	2021
Salgsinntekt		3 093 659	0
Sum driftsinntekter		3 093 659	0
Lønnskostnad	1, 2	3 034 733	0
Annen driftskostnad	1	55 790	12 135
Sum driftskostnader	3	3 090 523	12 135
Driftsresultat		3 136	-12 135
Finansinntekter og finanskostnader			
Renteinntekt fra foretak i samme konsern		0	248 742
Annen renteinntekt	4	1 213	0
Annen finansinntekt	4	0	2 700 000
Rentekostnad til foretak i samme konsern		617 888	0
Annen rentekostnad	4	64 679	147 392
Resultat av finansposter		-681 354	2 801 350
Resultat før skattekostnad		-678 218	2 789 215
Skattekostnad på resultat	5	0	19 627
Resultat		-678 218	2 769 588
Ekstraordinære inntekter og kostnader			
Årsresultat	6	-678 218	2 769 588
Overføringer			
Tilleggsutbytte		1 695 720	0
Avsatt til annen egenkapital		-2 373 938	2 769 588
Sum overføringer		-678 218	2 769 588

Greenspire Holding AS

Side 2



Balanse

Greenspire Holding AS

Eiendeler	Note	2022	2021
Anleggsmidler			
Immaterielle eiendeler			
Varige driftsmidler			
Finansielle anleggsmidler			
Investeringer i datterselskap		3 500 000	500 000
Lån til foretak i samme konsern		1 327 799	3 965 000
Sum finansielle anleggsmidler		4 827 799	4 465 000
Sum anleggsmidler		4 827 799	4 465 000
Omløpsmidler			
Fordringer			
Kundefordringer	7	265 114	0
Andre kortsiktige fordringer	7, 8	0	717 888
Konsernfordringer		0	5 200 000
Sum fordringer	8	265 114	5 917 888
Investeringer			
Bankinnskudd, kontanter o.l.		432 618	836 758
Sum omløpsmidler		697 732	6 754 646
Sum eiendeler		5 525 531	11 219 646

Greenspire Holding AS

Side 3



Balanse

Greenspire Holding AS

Egenkapital og gjeld	Note	2022	2021
Egenkapital			
Innskutt egenkapital			
Aksjekapital	9	32 610	60 000
Annen innskutt egenkapital		325 335	2 279 486
Sum innskutt egenkapital		357 945	2 339 486
Opptjent egenkapital			
Annen egenkapital	10	4 241 135	4 633 532
Sum opptjent egenkapital		4 241 135	4 633 532
Sum egenkapital	6	4 599 080	6 973 018
Gjeld			
Avsetning for forpliktelser			
Annen langsiktig gjeld			
Gjeld til kredittinstitusjoner	8	176 584	2 245 460
Øvrig langsiktig gjeld	11	0	1 981 541
Sum annen langsiktig gjeld		176 584	4 227 001
Kortsiktig gjeld			
Leverandørgjeld	7	3 481	0
Betalbar skatt	5	0	19 627
Skyldig offentlige avgifter		384 935	0
Annen kortsiktig gjeld	7	361 452	0
Sum kortsiktig gjeld		749 868	19 627
Sum gjeld		926 451	4 246 628
Sum egenkapital og gjeld		5 525 531	11 219 646

Greenspire Holding AS

Side 4



Balanse

Greenspire Holding AS

31.05.2023

Styret i Greenspire Holding AS

Martin Norgård Vermundsberget
styreleder/daglig leder

Kim Norgård
styremedlem

Kristoffer Skribeland
styremedlem

Kai Norgård
styremedlem



Regnskapsprinsipper

Årsregnskapet er satt opp i samsvar med regnskapsloven og NRS 8 - God regnskapsskikk for små foretak.

Driftsinntekter

Inntektsføring ved salg av varer skjer på leveringstidspunktet. Tjenester inntektsføres etter hvert som de leveres.

Skatt

Skattekostnaden i resultatregnskapet omfatter både periodens betalbare skatt og endring i utsatt skatt. Utsatt skatt er beregnet med 22 % på grunnlag av de midlertidige forskjeller som eksisterer mellom regnskapsmessige og skattemessige verdier, samt ligningsmessig underskudd til fremføring ved utgangen av regnskapsåret. Skatteøkende og skattereduserende midlertidige forskjeller som reverserer eller kan reverseres i samme periode er utlignet og nettoført.

Klassifisering og vurdering av anleggsmidler

Anleggsmidler omfatter eiendeler bestemt til varig eie og bruk. Anleggsmidler er vurdert til anskaffelseskost. Varige driftsmidler balanseføres og avskrives over driftsmidlets økonomiske levetid. Avskrivningsperioden for fast eiendom anskaffet etter 2009 er dekomponert i en del som gjelder råbygget og en del som gjelder faste tekniske installasjoner. Varige driftsmidler nedskrives til gjenvinnbart beløp ved verdifall som forventes ikke å være forbigående. Gjenvinnbart beløp er det høyeste av netto salgsverdi og verdi i bruk. Verdi i bruk er nåverdi av fremtidige kontantstrømmer knyttet til eiendelen. Nedskrivningen reverseres når grunnlaget for nedskrivningen ikke lenger er til stede.

Klassifisering og vurdering av omløpsmidler

Omløpsmidler og kortsiktig gjeld omfatter normalt poster som forfaller til betaling innen ett år etter balansedagen, samt poster som knytter seg til varekretsløpet. Omløpsmidler vurderes til laveste verdi av anskaffelseskost og virkelig verdi.

Aksjer i datterselskap

Datterselskap vurderes etter kostmetoden i selskapsregnskapet. Investeringen er vurdert til anskaffelseskost for aksjene med mindre nedskrivning har vært nødvendig. Det er foretatt nedskrivning til virkelig verdi når verdifall skyldes årsaker som ikke kan forventes å være forbigående og det må anses nødvendig etter god regnskapsskikk. Nedskrivninger er reversert når grunnlaget for nedskrivning ikke lenger er til stede.

Utbytte, konsernbidrag og andre utdelinger fra datterselskap er inntektsført samme år som det er avsatt i givers regnskap. Overstiger utbytte / konsernbidraget andelen av opptjent resultat etter anskaffelsestidspunktet, representerer den overskytende del tilbakebetaling av investert kapital, og utdelingene er fratrukket investeringens verdi i balansen til morselskapet.

Fordringer

Kundefordringer og andre fordringer oppføres til pålydende etter fradrag for avsetning til forventet tap. Avsetning til tap gjøres på grunnlag av en individuell vurdering av de enkelte fordringene.

Note 1 Lønnskostnader og antall årsverk

Lønnskostnader

	2022	2021
Lønninger	2 415 366	0
Arbeidsgiveravgift	365 327	0
Pensjonskostnader	178 826	0
Andre ytelser	75 214	0
Sum	3 034 733	0

Selskapet har i 2022 sysselsatt 3 årsverk.



Note 2 Lån og sikkerhetsstillelse til medlemmer av styrende organer

	Styremedlemmer	Medlemmer av andre organer
Samlet lån	0	0
Samlet sikkerhetsstillelse	0	0
Rentesats	0,00 %	0,00 %
Hovedvilkår		
Tilbakebetalt beløp	0	0
Avskrevne beløp	0	0
Frafalte beløp	0	0

Note 3 Spesifikasjon av driftskostnader etter art

	2022	2021
Lønnskostnad	3 034 733	0
Andre driftskostnader	55 790	12 135
Sum driftskostnader	3 090 523	12 135

Note 4 Poster som er slått sammen i regnskapet

Finansinntekter	2022	2021
Renteinntekt fra foretak i samme konsern	0	248 742
Annen renteinntekt	1 213	0
Sum finansinntekter	1 213	248 742
Finanskostnader	2022	2021
Rentekostnader fra foretak i samme konsern	617 888	0
Annen rentekostnad	64 679	147 392
Sum finanskostnader	682 567	147 392

Note 5 Skatt

Årets skattekostnad	2022	2021
Resultatført skatt på ordinært resultat:		
Betalbar skatt	0	19 627
Endring i utsatt skattefordel	0	0
Skattekostnad ordinært resultat	0	19 627
Skattepliktig inntekt:		
Resultat før skatt	-678 218	2 789 215
Permanente forskjeller	-1 122	-2 700 000
Skattepliktig inntekt	-679 340	89 215
Betalbar skatt i balansen:		
Betalbar skatt på årets resultat	0	19 627
Sum betalbar skatt i balansen	0	19 627

Skatteeffekten av midlertidige forskjeller og underskudd til fremføring som har gitt opphav til utsatt skatt og

Greenspire Holding AS

Side 7



utsatte skattefordeler, spesifisert på typer av midlertidige forskjeller

	2022	2021	Endring
Akkumulert fremførbart underskudd	-679 340	0	679 340
Inngår ikke i beregningen av utsatt skatt	679 340	0	-679 340
Utsatt skattefordel (22 %)	0	0	0

I henhold til God regnskapsskikk for små foretak balanseføres ikke utsatt skattefordel.

Note 6 Egenkapital

	Aksjekapital	Overkurs	Innskutt egenkapital	Annen egenkapital	Sum egenkapital
Pr. 31.12.2021	60 000	0	2 279 486	4 633 532	6 973 018
Årets underskudd				-678 218	-678 218
Kapitalnedsettelse og utdeling av overkurs	-30 000		-1 951 541	0	-1 981 541
Kapitalforhøyelse	2 610		306 675		309 285
Andre endringer			-309 285	285 821	-23 464
Pr 31.12.2022	32 610	0	325 335	4 241 135	4 599 080

Note 7 Mellomværende med selskap i samme konsern m.v.

	Kundefordringer 2022	2021	Andre fordringer 2022	2021
Foretak i samme konsern	265 114	0	0	5 200 000
Sum	265 114	0	0	5 200 000

	Leverandørgjeld 2022	2021	Annen langsiktig gjeld 2022	2021
Sum	0	0	0	0

Note 8 Fordringer og gjeld

	2022	2021
Fordringer med forfall senere enn ett år		
Lån til datterselskaper	1 327 799	3 965 000
Sum	1 327 799	3 965 000
Langsiktig gjeld med forfall senere enn 5 år		
Sum	0	0

Greenspire Holding AS

Side 8



Gjeld sikret ved pant	176 584	4 318 184
Sum	176 584	4 318 184

Note 9 Aksjonærer

Aksjekapitalen i Greenspire Holding AS pr. 31.12 består av:

	Antall	Pålydende	Bokført
Ordinære aksjer	32 610	1,0	32 610
Sum	32 610		32 610

Eierstruktur

De største aksjonærene i % pr. 31.12 var:

	Ordinære	Eierandel	Stemmeandel
MNV Holding AS	12 000	36,8	36,8
Noki Holding AS	10 370	31,8	31,8
Kai Norgård	6 000	18,4	18,4
KSV Holding AS	4 240	13,0	13,0
Totalt antall aksjer	32 610	100,0	100,0

Note 10 Fortsatt drift

Styrets arbeid i 2022 har i hovedsak bestått av å forvalte eiendelene for å sikre videre drift.

Greenspire Holding AS har en bokførte fordring mot sine datterselskaper på 1 327 799. Alle datterselskaper har positiv egenkapital per 31.12.2022.

Driften av Greenspire Holding AS synes således ikke å medføre risiko for tap for kreditorene.

Note 11 Avsetning for forpliktelser

Langsiktige avsetninger	Sum
Balanse 31.12.2022	0

Kortsiktige avsetninger	Sum
Balanse 31.12.2022	0



Protokoll fra styremøte i Greenspire Holding AS

Det ble avholdt styremøte i selskapet den 31-05-2023 kl. 16:00 - 17:00.

Styremøtet ble avholdt i Løxaveien 19, 1351 Rud.

Til stede var:

Martin Norgård Vermundsberget (Styreleder)

Kai Norgård (Styremedlem)

Kristoffer Vermundsberget Skribeland (Styremedlem)

Kim Norgård (Styremedlem)

Hele styret var til stede og således vedtaksdyktig jf. aksjeloven § 6-24.

Ingen hadde innvendinger til innkallingen eller dagsordenen og møteleder erklærte møtet for lovlig satt.

Til behandling forelå:

1. Forslag til årsregnskap

Administrasjonens forslag til årsregnskap ble gjennomgått. Alle spørsmål som ble stilt, ble besvart uten at det fremkom innvendinger fra styret.

2. Vurdering av forsvarlig egenkapital og likviditet

Styret vurderte selskapets egenkapital og likviditet og kom til at denne, etter disponering av årets resultat jf punktet nedenfor, er forsvarlig og i tråd med kravene i asl §3-4. Styret baserte bl.a. sin vurdering på utkast til årsregnskap 2022. Nevnte dokumenter er vedlagt denne protokollen.

3. Forslag til disponering av årets resultat

Styret diskuterte administrasjonens forslag til disponering av årets resultat og godkjente dette enstemmig.

Styret vedtok således enstemmig å foreslå overfor generalforsamlingen at underskuddet på NOK 678.218 overføres til annen egenkapital.

4. Godkjenning av årsregnskap

Deretter vedtok styret enstemmig det fremlagte årsregnskap. Samtlige styremedlemmer signerte årsregnskapet uten forbehold.

5. Innkalling til ordinær generalforsamling

Styret vedtok enstemmig å innkalle til ordinær generalforsamling den 05.06.2023 kl. 16:00 - 18:00 for å behandle styrets forslag.

Generalforsamlingen gjennomføres ved sirkulasjon av dokumenter.

Side 1 av 2



Rud, Bærum, [Dato]

Styret i Greenspire Holding AS:

Martin Norgård Vermundsberget
Styreleder (elektronisk signert)

Kai Norgård
Styremedlem (elektronisk signert)

Kristoffer Vermundsberget Skribeland
Styremedlem (elektronisk signert)

Kim Norgård
Styremedlem (elektronisk signert)

Side 2 av 2



Protokoll fra ordinær generalforsamling i Greenspire Holding AS

Det ble avholdt ordinær generalforsamling i selskapet den 28.06.2023 kl. 15:00 - 16:00.

Generalforsamlingen ble gjennomført ved sirkulasjon av dokumenter.

Til stede var:

MNV HOLDING AS som representerer 12000 aksjer.

NOKI HOLDING AS som representerer 10370 aksjer.

Kai Norgård som representerer 6000 aksjer.

KSV HOLDING AS som representerer 4240 aksjer.

Således var alle aksjene representert.

Dessuten møtte:

Martin Norgård Vermundsberget (Daglig leder)

Martin Norgård Vermundsberget (Styreleder)

Kim Norgård

Kai Norgård

Kristoffer Skribeland

Til behandling forelå:

1. Valg av møteleder

Martin Vermundsberget ble valgt til å lede møtet.

2. Godkjenning av innkallingen og dagsordenen

Det fremkom ikke bemerkninger til innkallingen. Innkallingen og dagsordenen ble godkjent.

3. Valg av representant til å undertegne protokollen sammen med møtelederen

Kristoffer Skribeland ble valgt til å undertegne protokollen sammen med møteleder.

4. Godkjenning av styrets forslag til årsregnskap herunder disponering av årets resultat

Styrets forslag til selskapets årsregnskap ble gjennomgått. Årsregnskapet ble enstemmig godkjent.

Det ble enstemmig vedtatt å anvende årets resultat i overensstemmelse med styrets forslag.

Generalforsamlingen vedtok således enstemmig at underskuddet på NOK 678.218 overføres til annen egenkapital.

7. Fastsettelse av styrets honorar for siste år mv.

Styrets honorar for siste år ble fastsatt til NOK 0.

Retningslinjer for styrets honorar neste år ble fastsatt slik:

Styreleder NOK 0 per år.

Styremedlemmer NOK 0 per år.

Martin Vermundsberget


Møteleder (elektronisk signert)

Kristoffer Skribeland

Valgt til å undertegne protokollen (elektronisk signert)

 BankID Signing
Kristoffer V Skribeland
2023-06-28

 BankID Signing
Kim Norgård
2023-06-28

 BankID Signing
Martin N. Vermundsberget
2023-06-28

**SIGNATURES****ALLEKIRJOITUKSET****UNDERSKRIFTER****SIGNATURER****UNDERSKRIFTER**

This documents contains 12 pages before this page
Dokumentet inneholder 12 sider før denne siden

Tämä asiakirja sisältää 12 sivua ennen tätä sivua
Dette dokument indeholder 12 sider før denne side

Detta dokument innehåller 12 sidor före denna sida

Kai Norgård

9d0e9b80-0710-45f4-90d4-588cfc71da27 - 2023-06-29 12:36:07 UTC +03:00
BankID - 2876077b-6117-4896-88f0-6ca7c6bcd908 - NO

authority to sign
representative
custodial

asemavaltuus
nimenkirjoitusoikeus
huoltaja/edunvalvoja

ställningsfullmakt
firmateckningsrätt
förvaltare

autoritet til å signere
representant
foresatte/verge

myndighed til at underskrive
repræsentant
frihedsberøvende

Electronically signed / Sähköisesti allekirjoitettu / Elektroniskt signerats / Elektronisk signert / Elektronisk underskrevet
<https://sign.visma.net/nb/document-check/ffd09616-4f21-484e-989d-624296ccfd7>

 **visma sign**
www.vismasign.com