



ÅRSREGNSKAPET FOR REGNSKAPSÅRET 2020 - GENERELL INFORMASJON

Enheten

Organisasjonsnummer: 915 685 625
Organisasjonsform: Aksjeselskap
Foretaksnavn: EPIGUARD AS
Forretningsadresse: Torsnesveien 210
1634 GAMLE FREDRIKSTAD

Regnskapsår

Årsregnskapets periode: 01.01.2020 - 31.12.2020

Konsern

Morselskap i konsern: Nei

Regnskapsregler

Regler for små foretak benyttet: Ja
Benyttet ved utarbeidelsen av årsregnskapet til selskapet: Regnskapslovens alminnelige regler

Årsregnskapet fastsatt av kompetent organ

Bekreftet av representant for selskapet: Bård Eker
Dato for fastsettelse av årsregnskapet: 21.06.2021

Grunnlag for avgivelse

År 2020: Årsregnskapet er elektronisk innlevert
År 2019: Tall er hentet fra elektronisk innlevert årsregnskap fra 2020

Det er ikke krav til at årsregnskapet m.v. som sendes til Regnskapsregisteret er undertegnet. Kontrollen på at dette er utført ligger hos revisor/enhetens øverste organ. Sikkerheten ivaretas ved at innsender har rolle/rettighet for innsending av årsregnskapet via Altinn, og ved at det bekreftes at årsregnskapet er fastsatt av kompetent organ.

Brønnøysundregistrene, 16.08.2022



Resultatregnskap

Beløp i: NOK	Note	2020	2019
RESULTATREGNSKAP			
Inntekter			
Salgsinntekt		99 918 821	4 758 127
Annen driftsinntekt	8		
Sum inntekter		99 918 821	4 758 127
Kostnader			
Varekostnad	4	30 060 975	1 731 574
Lønnskostnad	8, 10, 11	6 249 532	2 246 515
Avskrivning av driftsmidler og immaterielle eiendeler	1	5 206 488	4 315 374
Nedskrivning av varige driftsmidler og immaterielle eiendeler	1		
Annen driftskostnad	8, 10	11 404 955	7 291 843
Sum kostnader		52 921 949	15 585 305
Driftsresultat		46 996 871	-10 827 179
Finansinntekter og finanskostnader			
Annen renteinntekt		31 732	37 110
Annen finansinntekt		764 473	82 310
Sum finansinntekter		796 204	119 420
Rentekostnad til foretak i samme konsern		71 630	112 126
Annen rentekostnad		56 409	72 740
Annen finanskostnad		1 389 695	52 156
Sum finanskostnader		1 517 734	237 022
Netto finans		-721 529	-117 602
Ordinært resultat før skattekostnad		46 275 342	-10 944 780
Skattekostnad på ordinært resultat	9	3 284 435	
Ordinært resultat etter skattekostnad		42 990 907	-10 944 780
Årsresultat		42 990 907	-10 944 780
Årsresultat etter minoritetsinteresser		42 990 907	-10 944 780



Resultatregnskap

Beløp i: NOK	Note	2020	2019
Totalresultat		42 990 907	-10 944 780



Balanse

Beløp i: NOK	Note	2020	2019
BALANSE - EIENDELER			
Anleggsmidler			
Immaterielle eiendeler			
Utviklingskostnader	1, 8	11 744 059	11 785 526
Konsesjoner, patenter o.l.	1		
Utsatt skattefordel	9	134 331	
Goodwill	1		
Sum immaterielle eiendeler		11 878 390	11 785 526
Varige driftsmidler			
Tomter, bygninger o.a. fast eiendom	1		
Maskiner og anlegg	1		
Skip og flytende installasjoner	1		
Driftsløsøre, inventar o.a. utstyr	1	191 075	21 971
Sum varige driftsmidler		191 075	21 971
Finansielle anleggsmidler			
Lån til foretak i samme konsern	3		
Andre langsiktige fordringer	2		
Sum anleggsmidler		12 069 465	11 807 497
Omløpsmidler			
Varer			
Sum varer	4	13 300 224	1 645 596
Fordringer			
Kundefordringer	3	4 981 816	1 953 826
Andre kortsiktige fordringer	2, 3, 8	2 278 332	1 871 614
Sum fordringer		7 260 149	3 825 440
Bankinnskudd, kontanter og lignende			
Bankinnskudd	5	33 277 172	7 215 284
Sum bankinnskudd, kontanter og lignende		33 277 172	7 215 284
Sum omløpsmidler		53 837 545	12 686 320



Balanse

Beløp i: NOK	Note	2020	2019
SUM EIENDELER		65 907 010	24 493 817
BALANSE - EGENKAPITAL OG GJELD			
Egenkapital			
Innskutt egenkapital			
Aksjekapital	6	398 438	294 763
Overkurs		11 373 208	2 863 267
Sum innskutt egenkapital		11 771 646	3 158 030
Opptjent egenkapital			
Annen egenkapital		42 990 907	
Sum opptjent egenkapital		42 990 907	
Sum egenkapital	7	54 762 553	3 158 030
Gjeld			
Langsiktig gjeld			
Utsatt skatt	9		
Annen langsiktig gjeld			
Gjeld til kredittinstitusjoner	2		
Øvrig langsiktig gjeld	2		
Sum langsiktig gjeld		0	0
Kortsiktig gjeld			
Ubenyttet tilskudd	8		
Leverandørgjeld	3	3 790 247	7 460 390
Betalbar skatt	8, 9	3 418 766	
Skyldig offentlige avgifter		524 445	384 067
Annen kortsiktig gjeld	3, 8	3 410 999	13 491 331
Sum kortsiktig gjeld		11 144 457	21 335 787
Sum gjeld		11 144 457	21 335 787
SUM EGENKAPITAL OG GJELD		65 907 010	24 493 817



Balanse

Beløp i: NOK	Note	2020	2019
---------------------	-------------	-------------	-------------



Brønnøysundregistrene

ÅRSREGNSKAP FOR REGNSKAPSÅRET 2020 - GENERELL INFORMASJON

Journalnummer: 2021 714326

Enheten

Organisasjonsnummer: 915 685 625
Organisasjonsform: Aksjeselskap
Foretaksnavn: EPIGUARD AS
Forretningsadresse: Torsnesveien 210
1634 GAMLE FREDRIKSTAD

Regnskapsår

Årsregnskapets periode: 01.01.2020 - 31.12.2020

Konsern

Morselskap i konsern: Nei

Regnskapsregler

Regler for små foretak benyttet: Ja
Benyttet ved utarbeidelsen av
årsregnskapet til selskapet: Regnskapslovens alminnelige regler

Årsregnskapet fastsatt av kompetent organ

Bekreftet av representant for selskapet: Bård Eker
Dato for fastsettelse av årsregnskapet: 21.06.2021

Grunnlag for avgivelse

År 2020: Årsregnskap er elektronisk innlevert.
År 2019: Tall er hentet fra elektronisk innlevert årsregnskap fra 2020.

Det er ikke krav til at årsregnskapet m.v. som sendes til Regnskapsregisteret er undertegnet. Kontrollen på at dette er utført ligger hos revisor/enhetens øverste organ. Sikkerheten ivaretas ved at innsender har rolle/rettighet for innsending av årsregnskapet via Altinn, og ved at det bekreftes at årsregnskapet er fastsatt av kompetent organ.

Brønnøysundregistrene, 16.09.2021



Organisasjonsnr: 915 685 625
EPIGUARD AS

RESULTATREGNSKAP

Beløp i: NOK	Note	2020	2019
RESULTATREGNSKAP			
Inntekter			
Salgsinntekt		99 918 821	4 758 127
Annen driftsinntekt	8		
Sum inntekter		99 918 821	4 758 127
Kostnader			
Varekostnad	4	30 060 975	1 731 574
Lønnskostnad	8, 10, 11	6 249 532	2 246 515
Avskrivning av driftsmidler og immaterielle eiendeler	1	5 206 488	4 315 374
Nedskrivning av varige driftsmidler og immaterielle eiendeler	1		
Annen driftskostnad	8, 10	11 404 955	7 291 843
Sum kostnader		52 921 949	15 585 305
Driftsresultat		46 996 871	-10 827 179
Finansinntekter og finanskostnader			
Annen renteinntekt		31 732	37 110
Annen finansinntekt		764 473	82 310
Sum finansinntekter		796 204	119 420
Rentekostnad til foretak i samme konsern		71 630	112 126
Annen rentekostnad		56 409	72 740
Annen finanskostnad		1 389 695	52 156
Sum finanskostnader		1 517 734	237 022
Netto finans		-721 529	-117 602
Ordinært resultat før skattekostnad		46 275 342	-10 944 780
Skattekostnad på ordinært resultat	9	3 284 435	
Ordinært resultat etter skattekostnad		42 990 907	-10 944 780
Årsresultat		42 990 907	-10 944 780
Årsresultat etter minoritetsinteresser		42 990 907	-10 944 780
Totalresultat		42 990 907	-10 944 780



Organisasjonsnr: 915 685 625
EPIGUARD AS

BALANSE

Beløp i: NOK	Note	2020	2019
BALANSE - EIENDELER			
Anleggsmidler			
Immaterielle eiendeler			
Utviklingskostnader	1, 8	11 744 059	11 785 526
Konsesjoner, patenter o.l.	1		
Utsatt skattefordel	9	134 331	
Goodwill	1		
Sum immaterielle eiendeler		11 878 390	11 785 526
Varige driftsmidler			
Tomter, bygninger o.a. fast eiendom	1		
Maskiner og anlegg	1		
Skip og flytende installasjoner	1		
Driftsløsøre, inventar o. a. utstyr	1	191 075	21 971
Sum varige driftsmidler		191 075	21 971
Finansielle anleggsmidler			
Lån til foretak i samme konsern	3		
Andre langsiktige fordringer	2		
Sum anleggsmidler		12 069 465	11 807 497
Omløpsmidler			
Varer			
Sum varer	4	13 300 224	1 645 596
Fordringer			
Kundefordringer	3	4 981 816	1 953 826
Andre kortsiktige fordringer	2, 3, 8	2 278 332	1 871 614
Sum fordringer		7 260 149	3 825 440
Bankinnskudd, kontanter og lignende			
Bankinnskudd	5	33 277 172	7 215 284
Sum bankinnskudd, kontanter og lignende		33 277 172	7 215 284
Sum omløpsmidler		53 837 545	12 686 320
SUM EIENDELER		65 907 010	24 493 817
BALANSE - EGENKAPITAL OG GJELD			



Egenkapital			
Innskutt egenkapital			
Aksjekapital	6	398 438	294 763
Overkurs		11 373 208	2 863 267
Sum innskutt egenkapital		11 771 646	3 158 030
Opptjent egenkapital			
Annen egenkapital		42 990 907	
Sum opptjent egenkapital		42 990 907	
Sum egenkapital	7	54 762 553	3 158 030
Gjeld			
Langsiktig gjeld			
Utsatt skatt	9		
Annen langsiktig gjeld			
Gjeld til			
kredittinstitusjoner	2		
Øvrig langsiktig gjeld	2		
Sum langsiktig gjeld		0	0
Kortsiktig gjeld			
Ubenyttet tilskudd	8		
Leverandørgjeld	3	3 790 247	7 460 390
Betalbar skatt	8, 9	3 418 766	
Skyldig offentlige avgifter		524 445	384 067
Annen kortsiktig gjeld	3, 8	3 410 999	13 491 331
Sum kortsiktig gjeld		11 144 457	21 335 787
Sum gjeld		11 144 457	21 335 787
SUM EGENKAPITAL OG GJELD		65 907 010	24 493 817



Organisasjonsnr: 915 685 625
EPIGUARD AS

NOTEOPPLYSNINGER - SELSKAP - alle poster oppgitt i hele tall

Note
10

Antall årsverk i regnskapsåret

Virksomheten har hatt følgende antall årsverk:
9.00



Til generalforsamlingen i Epiguard AS

Uavhengig revisors beretning

Uttalelse om revisjonen av årsregnskapet

Konklusjon

Vi har revidert Epiguard AS' årsregnskap som består av balanse per 31. desember 2020, resultatregnskap for regnskapsåret avsluttet per denne datoen og noter til årsregnskapet, herunder et sammendrag av viktige regnskapsprinsipper.

Etter vår mening er det medfølgende årsregnskapet avgitt i samsvar med lov og forskrifter og gir et rettviseende bilde av selskapets finansielle stilling per 31. desember 2020, og av dets resultater for regnskapsåret avsluttet per denne datoen i samsvar med regnskapslovens regler og god regnskapsskikk i Norge.

Grunnlag for konklusjonen

Vi har gjennomført revisjonen i samsvar med lov, forskrift og god revisjonsskikk i Norge, herunder de internasjonale revisjonsstandardene International Standards on Auditing (ISA-ene). Våre oppgaver og plikter i henhold til disse standardene er beskrevet i Revisors oppgaver og plikter ved revisjon av årsregnskapet. Vi er uavhengige av selskapet slik det kreves i lov og forskrift, og har overholdt våre øvrige etiske forpliktelser i samsvar med disse kravene. Etter vår oppfatning er innhentet revisjonsbevis tilstrekkelig og hensiktsmessig som grunnlag for vår konklusjon.

Styrets og daglig leders ansvar for årsregnskapet

Styret og daglig leder (ledelsen) er ansvarlig for å utarbeide årsregnskapet i samsvar med lov og forskrifter, herunder for at det gir et rettviseende bilde i samsvar med regnskapslovens regler og god regnskapsskikk i Norge. Ledelsen er også ansvarlig for slik internkontroll som den finner nødvendig for å kunne utarbeide et årsregnskap som ikke inneholder vesentlig feilinformasjon, verken som følge av misligheter eller utilsiktede feil.

Ved utarbeidelsen av årsregnskapet må ledelsen ta standpunkt til selskapets evne til fortsatt drift og opplyse om forhold av betydning for fortsatt drift. Forutsetningen om fortsatt drift skal legges til grunn for årsregnskapet så lenge det ikke er sannsynlig at virksomheten vil bli avviklet.

Revisors oppgaver og plikter ved revisjonen av årsregnskapet

Vårt mål med revisjonen er å oppnå betryggende sikkerhet for at årsregnskapet som helhet ikke inneholder vesentlig feilinformasjon, verken som følge av misligheter eller utilsiktede feil, og å avgi en revisjonsberetning som inneholder vår konklusjon. Betryggende sikkerhet er en høy grad av sikkerhet, men ingen garanti for at en revisjon utført i samsvar med lov, forskrift og god revisjonsskikk i Norge, herunder ISA-ene, alltid vil avdekke vesentlig feilinformasjon som eksisterer. Feilinformasjon kan oppstå som følge av misligheter eller utilsiktede feil. Feilinformasjon blir vurdert som vesentlig dersom den enkeltvis eller samlet med rimelighet kan forventes å påvirke økonomiske beslutninger som brukerne foretar basert på årsregnskapet.

PricewaterhouseCoopers AS, Kalnesveien 5, 1712 Grålum
T: 02316, org. no.: 987 009 713 MVA, www.pwc.no
Statsautoriserte revisorer, medlemmer av Den norske Revisorforening og autorisert regnskapsførerselskap



Uavhengig revisors beretning - Epiguard AS



For videre beskrivelse av revisors oppgaver og plikter vises det til:
<https://revisorforeningen.no/revisjonsberetninger>

Uttalelse om andre lovmessige krav

Konklusjon om registrering og dokumentasjon

Basert på vår revisjon av årsregnskapet som beskrevet ovenfor, og kontrollhandlinger vi har funnet nødvendig i henhold til internasjonal standard for attestasjonsoppdrag (ISAE) 3000 «Attestasjonsoppdrag som ikke er revisjon eller forenklet revisorkontroll av historisk finansiell informasjon», mener vi at ledelsen har oppfylt sin plikt til å sørge for ordentlig og oversiktlig registrering og dokumentasjon av selskapets regnskapsopplysninger i samsvar med lov og god bokføringsskikk i Norge.

Sarpsborg, 24. juni 2021
PricewaterhouseCoopers AS

Linda K. Arvesen
Statsautorisert revisor



Årsregnskap 2020 Epiguard AS

Resultatregnskap
Balanse
Noter til regnskapet
Revisors beretning

Org.nr.: 915 685 625



Resultatregnskap

Epiguard AS

Driftsinntekter og driftskostnader	Note	2020	2019
Salgsinntekt		99 918 821	4 758 127
Sum driftsinntekter		99 918 821	4 758 127
Varekostnad	4	30 060 975	1 731 574
Lønnskostnad	8, 10, 11	6 249 532	2 246 515
Avskrivning av driftsmidler og immaterielle eiendeler	1	5 206 488	4 315 374
Annen driftskostnad	8, 10	11 404 955	7 291 843
Sum driftskostnader		52 921 949	15 585 305
Driftsresultat		46 996 871	-10 827 179
Finansinntekter og finanskostnader			
Annen renteinntekt		31 732	37 110
Annen finansinntekt		764 473	82 310
Rentekostnad til foretak i samme konsern		71 630	112 126
Annen rentekostnad		56 409	72 740
Annen finanskostnad		1 389 695	52 156
Resultat av finansposter		-721 529	-117 602
Resultat før skatt		46 275 342	-10 944 780
Skattekostnad på ordinært resultat	9	3 284 435	0
Årsresultat		42 990 907	-10 944 780



Balanse

Epiguard AS

Eiendeler	Note	2020	2019
Anleggsmidler			
Immaterielle eiendeler			
Utviklingskostnader	1, 8	11 744 059	11 785 526
Utsatt skattefordel	9	134 331	0
Sum immaterielle eiendeler		11 878 390	11 785 526
Varige driftsmidler			
Driftsløsøre, inventar o.a. utstyr	1	191 075	21 971
Sum varige driftsmidler		191 075	21 971
Sum anleggsmidler		12 069 465	11 807 497
Omløpsmidler			
Lager av varer og annen beholdning	4	13 300 224	1 645 596
Fordringer			
Kundefordringer	3	4 981 816	1 953 826
Andre kortsiktige fordringer	2, 3, 8	2 278 332	1 871 614
Sum fordringer		7 260 149	3 825 440
Bankinnskudd	5	33 277 172	7 215 284
Sum omløpsmidler		53 837 545	12 686 320
Sum eiendeler		65 907 010	24 493 817




Balanse

Epiguard AS

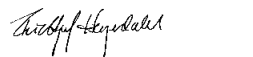
Egenkapital og gjeld	Note	2020	2019
Innskutt egenkapital			
Aksjekapital	6	398 438	294 763
Overkurs		11 373 208	2 863 267
Sum innskutt egenkapital		11 771 646	3 158 030
Annen egenkapital		42 990 907	0
Sum opptjent egenkapital		42 990 907	0
Sum egenkapital	7	54 762 553	3 158 030
Gjeld			
Kortsiktig gjeld			
Leverandørgjeld	3	3 790 247	7 460 390
Betalbar skatt	8, 9	3 418 766	0
Skyldig offentlige avgifter		524 445	384 067
Annen kortsiktig gjeld	3, 8	3 410 999	13 491 331
Sum kortsiktig gjeld		11 144 457	21 335 787
Sum gjeld		11 144 457	21 335 787
Sum egenkapital og gjeld		65 907 010	24 493 817

Gamle Fredrikstad, 21.06.2021


Styret i Epiguard AS

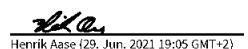

Bård Eker
styreleder


Terje Gorm Hansen (29. Jun. 2021 14:32 GMT+2)
Terje Gorm Hansen
styremedlem


Fridtjof Heyerdahl
styremedlem


Espen Rostrup Nakstad (29. Jun. 2021 19:02 GMT+2)
Espen Rostrup Nakstad
styremedlem


Ellen Cathrine Andersen (29. Jun. 2021 19:08 GMT+2)
Ellen Cathrine Andersen
daglig leder


Henrik Aase (29. Jun. 2021 19:05 GMT+2)
Henrik Aase
styremedlem



Epiguard AS

Noter til regnskapet 2020

Regnskapsprinsipper

Årsregnskapet er satt opp i samsvar med regnskapsloven og NRS 8 - God regnskapsskikk for små foretak.

Driftsinntekter

Inntektsføring ved salg av varer skjer på leveringstidspunktet. Tjenester inntektsføres etter hvert som de leveres.

Skatt

Skattekostnaden i resultatregnskapet omfatter både periodens betalbare skatt og endring i utsatt skatt. Utsatt skatt er beregnet med 22% i 2020 og 22 % i 2019 på grunnlag av de midlertidige forskjeller som eksisterer mellom regnskapsmessige og skattemessige verdier, samt ligningsmessig underskudd til fremføring ved utgangen av regnskapsåret. Skatteøkende og skattereduserende midlertidige forskjeller som reverserer eller kan reverseres i samme periode er utlignet.

Klassifisering og vurdering av balanseposter

Eiendeler bestemt til varig eie eller bruk er klassifisert som anleggsmidler. Eiendeler som er knyttet til varekretsløpet er klassifisert som omløpsmidler. Fordringer klassifiseres som omløpsmidler hvis de skal tilbakebetales i løpet av ett år. For gjeld er analoge kriterier lagt til grunn.

Omløpsmidler vurderes til laveste av anskaffelseskost og virkelig verdi. Kortsiktig gjeld balanseføres til nominelt beløp på etableringstidspunktet.

Anleggsmidler vurderes til anskaffelseskost. Varige anleggsmidler som forringes i verdi avskrives lineært over forventet økonomisk levetid. Anleggsmidlene nedskrives til virkelig verdi ved verdifall som ikke forventes å være forbigående. Langsiktig gjeld i norske kroner med unntak av andre avsetninger balanseføres til nominelt beløp på etableringstidspunktet.

Immaterielle eiendeler

Utgifter til andre immaterielle eiendeler balanseføres i den grad det kan identifiseres en fremtidig økonomisk fordel knyttet til utvikling av en identifiserbar immateriell eiendel og utgiftene kan måles pålitelig. I motsatt fall kostnadsføres slike utgifter løpende. Balanseført utvikling avskrives lineært over økonomisk levetid. Offentlig tilskudd mottatt til utviklingen nettopføres i balansen i tråd med NRS 4 Offentlige tilskudd.

Varige driftsmidler

Varige driftsmidler balanseføres og avskrives lineært over driftsmidlenes forventede levetid dersom de har antatt levetid over 3 år og har en kostpris som overstiger kr 15 000. Vedlikehold av driftsmidler kostnadsføres løpende. Påkostninger eller forbedringer tillegges driftsmidlets kostpris og avskrives i takt med driftsmidlet. Skillet mellom vedlikehold og påkostning/forbedring regnes i forhold til driftsmidlets stand ved kjøp av driftsmidlet. Utgifter til leie av driftsmidler kostnadsføres. Forskuddsbetalinger balanseføres som forskuddsbetalt kostnad, og fordeles over leieperioden.

Varer

Varer er vurdert til det laveste av anskaffelseskost og netto salgsverdi.

Fordringer

Kundefordringer og andre fordringer oppføres til pålydende etter fradrag for avsetning til forventet tap. Avsetning til tap gjøres på grunnlag av en individuell vurdering av de enkelte fordringene. I tillegg gjøres det for øvrige kundefordringer en uspesifisert avsetning for å dekke antatt tap.



Epiguard AS

Noter til regnskapet 2020

Note 1 Utvikling og varige driftsmidler

	Utviklingskostnader	Driftsløsøre, inventar	Totalt
Anskaffelseskost 31.12.2019	23 573 078	176 509	23 749 587
Tilgang	9 052 450	201 966	9 254 416
Avgang	0	0	0
Skattefunn og SME tilskudd	-3 920 292	0	-3 920 292
Anskaffelseskost 31.12.2020	28 705 236	378 475	29 083 711
Akkumulerte avskrivninger	16 961 177	187 401	17 148 578
Bokført verdi 31.12.2020	11 744 059	191 075	11 935 133
Årets avskrivninger	5 173 625	32 863	5 206 488
Forventet økonomisk levetid	3-5 år	3-5 år	
Avskrivningsplan	Lineær	Lineær	

Utviklingskostnadene i balansen er relatert til utvikling av transportisolatoren Epishuttle. Kostnadene som er aktivert er vurdert å relatere seg til videreutvikling av produktet. Produktet er vurdert å ha et stort potensiale i markedet, og etterspørselen i 2020 som følge av COVID-19 pandemien viser hvilken verdi dette har. Forventet samlet inntjening fra salg av Epishuttle med tilbehør motsvarer medgåtte samlede utgifter.

Note 2 Fordringer og gjeld

	2020	2019
Fordringer med forfall senere enn ett år	0	0
Langsiktig gjeld med forfall senere enn 5 år	0	0

Note 3 Mellomværende med selskap i samme konsern m.v.

	Kundefordringer		Andre fordringer	
	2020	2019	2020	2019
Foretak i samme konsern	0	0	0	0
Sum	0	0	0	0

	Leverandørgjeld		Øvrig gjeld	
	2020	2019	2020	2019
Foretak i samme konsern	797 703	5 755 098	0	0
Sum	797 703	5 755 098	0	0



Epiguard AS

Noter til regnskapet 2020

Note 4 Varer

	2020	2019
Innkjøpte ferdigvarer	13 300 224	1 645 596
Sum	13 300 224	1 645 596

	2020	2019
Varebeholdning vurdert til anskaffelseskost	13 300 224	1 891 554
Ukurans	0	-235 000
Varebeholdning vurdert til virkelig verdi	13 300 224	1 656 554

Note 5 Bundne midler

	2020	2019
Herav bundne bankinnskudd	345 809	269 490

Note 6 Aksjekapital og aksjonærinformasjon

Aksjekapitalen på kr. 398 438 består av 398 438 aksjer à kr. 1. Alle aksjer har like rettigheter.

Oversikt over de største aksjonærene 31.12.2020:

Navn	Verv	Antall aksjer	Eierandel
EKER GROUP AS		291 096	73,1%
Frihey AS		44 594	11,2%
INVEN2 AS		17 760	4,5%
HANSEN PROTECTION AS		15 706	3,9%
Espen Rostrup Nakstad	styremedlem	10 430	2,6%
Ellen Cathrine Andersen	daglig leder	4 000	1,0%
Knut Erik Hovda		3 958	1,0%
Henrik Aase	styremedlem	3 883	1,0%
Mikael Eimstad		2 000	0,5%
Fridtjof Heyerdahl	styremedlem	1 541	0,4%
Arne Broch Brantsæter		1 313	0,3%
Ronald Rolfsen		1 101	0,3%
Plexum Consulting AS		1 056	0,3%
Sum		398 438	100%

Note 7 Egenkapital

	Aksjekapital	Overkurs	Annen egenkapital	Sum
Egenkapital 31.12.2019	294 763	2 863 267	0	3 158 030
Kapitalforhøyelse	103 675	8 509 941	0	8 613 616
Årets resultat	0	0	42 990 907	42 990 907
Egenkapital 31.12.2020	398 438	11 373 208	42 990 907	54 762 552



Epiguard AS

Noter til regnskapet 2020

Note 8 Offentlige tilskudd

Epiguard AS ble i 2019 bevilget EUR 2 495 500 i tilskudd fra European Commission, til utviklingsprosjekt for forbedring og videreutvikling av transportisolatoren, Epishuttle. Deler av dette er benyttet i 2019 og er ført som reduksjon av aktiverte utviklingskostnader knyttet til prosjektet. 2019 var det første året selskapet mottok slikt tilskudd. Selskapet har i 2020 benyttet NOK 8 203 325. Ubenyttet tilskudd pr 31.12.2020 er 363 273.

I 2020 er det inntektsført tilskudd til forsknings- og utviklingsprosjekter via SkatteFUNN ordningen på NOK 356 000. Beløpet er i sin helhet ført som reduksjon av aktiverte kostnader tilknyttet prosjektet. I 2019 mottok selskapet NOK 73 210 i tilskudd.

Note 9 Skatt

Beregning av utsatt skatt/utsatt skattefordel:

	2020	2019	Endring
Midlertidig forskjeller:			
Varige driftsmidler	-510 597	152 067	662 665
Varebeholdning	0	-235 000	-235 001
Fordringer	-100 000	-100 000	0
Netto midlertidig forskjeller	-610 597	-182 933	427 664
Akkumulert fremførbart underskudd	0	-31 009 871	-31 009 871
Grunnlag for beregning av utsatt skatt	-610 597	-31 192 804	-30 582 208
Utsatt skattefordel (22 %)	-134 331	-6 862 417	-6 728 086
Herav ikke balanseført utsatt skattefordel	0	6 862 417	6 862 417
Utsatt skatt / skattefordel i balansen	-134 331	0	134 331

Grunnlag for skattekostnad, endring i utsatt skatt og betalbar skatt

	2020	2019
Skattepliktig inntekt:		
Resultat før skattekostnad	46 275 342	-10 944 780
Permanente forskjeller	-153 290	-69 473
Endring i midlertidige forskjeller	427 664	-39 504
Anvendelse av fremførbart underskudd	-31 009 871	0
Skattepliktig inntekt	15 539 844	-11 053 757

	2020	2019
Årets skattekostnad		
Resultatført skattekostnad:		
Betalbar skatt	3 418 766	0
Endring i utsatt skattefordel	-134 331	0
Skattekostnad	3 284 435	0



Epiguard AS

Noter til regnskapet 2020

Note 10 Lønnskostnader, antall ansatte, godtgjørelser, lån til ansatte m.v.

	2020	2019
Lønnskostnader		
Lønninger	4 856 085	1 734 462
Arbeidsgiveravgift	787 401	440 256
Pensjonskostnader	93 881	45 396
Andre lønnsrelaterte ytelser	512 164	26 401
Sum	6 249 532	2 246 515
Sysselsatte årsverk	9	5
Ytelser til ledende personer	Daglig leder	Styret
Lønn/styrehonorar	1 726 193	0
Annen godtgjørelse	14 238	0
Sum	1 740 431	0

Daglig leder har bonusavtale basert på individuelle resultatmål, samt bonusavtale basert på oppnåelse av selskapsmål. Bonusavlønning i hhv. aksjer og kontanter.

Daglig leder fikk som "sign on fee" 4000 aksjer i selskapet i 2019, samt opsjon på å kjøpe ytterligere 3 500 aksjer til NOK 100,- pr aksje, der opsjonene må benyttes innen juni 2025. Aksjene ble formelt tildelt gjennom kapitalforhøyelsen i mars 2020, men er kostnadsført som påløpt lønn i 2019-regnskapet.

Selskapets pensjonsordninger tilfredsstiller kravene i lov om obligatorisk tjenestepensjon.

Det er ikke gitt lån/sikkerhetsstillelse til daglig leder, styrets leder eller andre nærstående parter.

	2020	2019
Kostnadsført godtgjørelse til revisor		
Revisjon	82 500	50 000
Teknisk bistand og attestasjon	89 400	20 000
Skatterådgivning	51 990	0
Sum	223 890	70 000

Note 11 Opsjonsavtaler

Det foreligger opsjonsavtaler med flere av aksjonærene og ansatte.

Det foreligger en opsjonsordning for "oppfinnergruppen", som er de som var med å startet selskapet. Disse opsjonene er tildelt som en kompensasjon for arbeidsinnsats utført i årene 2015 til 2019, der timer arbeidet ikke er kompensert med lønnsutbetaling fra selskapet. Opsjonsavtalene går ut på at disse opsjonshaverne har rett til å kjøpe aksjer til kr 1,-, som tilsvarer pålydende på aksjene. Opsjonene har gyldighet frem til juni 2025.

I tillegg har enkelte av selskapets nøkkelpersoner opsjonsavtaler, der de har mulighet til å kjøpe aksjer til NOK kr 100,-.

Daglig leder har også opsjon på å kjøpe aksjer i selskapet. For daglig leders opsjonsavtale vises til note 10. Opsjonsavtalene er ikke kostnadsført i regnskapet i hht. unntaksregel for små foretak, jfr. regnskapsloven § 5-9a.














Årsregnskap EpiGuard AS 2020

Endelig revisjonsrapport

2021-06-29

Opprettet:	2021-06-29
Av:	Ellen Cathrine Andersen (ellen@epiguard.com)
Status:	Signert
Transaksjons-ID:	CBJCHBCAABAHAjQdqEXqYNcsfh5166IFGOfwrdr_WeDQK

"Årsregnskap EpiGuard AS 2020"-historikk


-  Dokument opprettet av Ellen Cathrine Andersen (ellen@epiguard.com)
2021-06-29 - 12:25:32 GMT- IP-adresse: 51.174.154.219
-  Dokument sendt via e-post til Terje Gorm Hansen (terje.gorm.hansen@hansenprotection.no) for signering
2021-06-29 - 12:26:56 GMT
-  E-postmelding vist av Terje Gorm Hansen (terje.gorm.hansen@hansenprotection.no)
2021-06-29 - 12:29:29 GMT- IP-adresse: 193.212.127.186
-  Dokument e-signert av Terje Gorm Hansen (terje.gorm.hansen@hansenprotection.no)
Signaturdato: 2021-06-29 - 12:32:48 GMT - Tidskilde: server- IP-adresse: 193.212.127.186
-  Dokument sendt via e-post til Espen Rostrup Nakstad (espen.nakstad@gmail.com) for signering
2021-06-29 - 12:32:50 GMT
-  E-postmelding vist av Espen Rostrup Nakstad (espen.nakstad@gmail.com)
2021-06-29 - 17:00:57 GMT- IP-adresse: 84.212.206.53
-  Dokument e-signert av Espen Rostrup Nakstad (espen.nakstad@gmail.com)
Signaturdato: 2021-06-29 - 17:02:21 GMT - Tidskilde: server- IP-adresse: 84.212.206.53
-  Dokument sendt via e-post til Henrik Aase (henrik.aase@gmail.com) for signering
2021-06-29 - 17:02:22 GMT
-  E-postmelding vist av Henrik Aase (henrik.aase@gmail.com)
2021-06-29 - 17:03:39 GMT- IP-adresse: 51.175.220.228
-  Dokument e-signert av Henrik Aase (henrik.aase@gmail.com)
Signaturdato: 2021-06-29 - 17:05:06 GMT - Tidskilde: server- IP-adresse: 51.175.220.228
-  Dokument sendt via e-post til Fridtjof Heyerdahl (fridtjof@epiguard.com) for signering
2021-06-29 - 17:05:08 GMT






 E-postmelding vist av Fridtjof Heyerdahl (fridtjof@epiguard.com)

2021-06-29 - 17:07:03 GMT- IP-adresse: 77.16.32.220

 Dokument e-signert av Fridtjof Heyerdahl (fridtjof@epiguard.com)

Signaturdato: 2021-06-29 - 17:07:25 GMT - Tidskilde: server- IP-adresse: 77.16.32.220

 Dokument sendt via e-post til Ellen Cathrine Andersen (ellen@epiguard.com) for signering

2021-06-29 - 17:07:27 GMT

 E-postmelding vist av Ellen Cathrine Andersen (ellen@epiguard.com)

2021-06-29 - 17:08:21 GMT- IP-adresse: 51.174.154.219

 Dokument e-signert av Ellen Cathrine Andersen (ellen@epiguard.com)

Signaturdato: 2021-06-29 - 17:08:32 GMT - Tidskilde: server- IP-adresse: 51.174.154.219

 Avtale fullført.

2021-06-29 - 17:08:32 GMT

