



ÅRSREGNSKAPET FOR REGNSKAPSÅRET 2022 - GENERELL INFORMASJON

Enheten

Organisasjonsnummer: 925 614 688
Organisasjonsform: Aksjeselskap
Foretaksnavn: TYCO AS
Forretningsadresse: Roald Amundsens gate 6
0161 OSLO

Regnskapsår

Årsregnskapets periode: 01.01.2022 - 31.12.2022

Konsern

Morselskap i konsern: Nei

Regnskapsregler

Regler for små foretak benyttet: Ja
Benyttet ved utarbeidelsen av årsregnskapet til selskapet: Regnskapslovens alminnelige regler

Årsregnskapet fastsatt av kompetent organ

Bekreftet av representant for selskapet: Till Volker Wilfried Gutzen
Dato for fastsettelse av årsregnskapet: 05.06.2023

Grunnlag for avgivelse

År 2022: Årsregnskapet er elektronisk innlevert
År 2021: Tall er hentet fra elektronisk innlevert årsregnskap fra 2022

Det er ikke krav til at årsregnskapet m.v. som sendes til Regnskapsregisteret er undertegnet. Kontrollen på at dette er utført ligger hos revisor/enhetens øverste organ. Sikkerheten ivaretas ved at innsender har rolle/rettighet for innsending av årsregnskapet via Altinn, og ved at det bekreftes at årsregnskapet er fastsatt av kompetent organ.

Brønnøysundregistrene, 21.06.2024



Resultatregnskap

| Beløp i: EUR | Note | 2022 | 2021 |
|---|------|----------------|----------------|
| RESULTATREGNSKAP | | | |
| Kostnader | | | |
| Annen driftskostnad | 2 | 10 138 | 2 831 |
| Sum kostnader | | 10 138 | 2 831 |
| Driftsresultat | | -10 138 | -2 831 |
| Finansinntekter og finanskostnader | | | |
| Annen finansinntekt | 3 | 179 276 | |
| Sum finansinntekter | | 179 276 | |
| Rentekostnad til foretak i samme konsern | 3 | 58 376 | 6 246 |
| Annen finanskostnad | | | 12 971 |
| Sum finanskostnader | | 58 376 | 19 217 |
| Netto finans | | 120 901 | -19 217 |
| Ordinært resultat før skattekostnad | | 110 763 | -22 048 |
| Skattekostnad på resultat | 4 | | |
| Ordinært resultat etter skattekostnad | | 110 763 | -22 048 |
| Årsresultat | | 110 763 | -22 048 |
| Årsresultat etter minoritetsinteresser | | 110 763 | -22 048 |
| Totalresultat | | 110 763 | -22 048 |
| Overføringer og disponeringer | | | |
| Udekket tap | | 22 048 | -22 048 |
| Avsatt til annen egenkapital | | 88 714 | |
| Sum overføringer og disponeringer | 5 | 110 763 | -22 048 |



Balanse

Beløp i: EUR Note 2022 2021

BALANSE - EIENDELER

Anleggsmidler

Immaterielle eiendeler

Finansielle anleggsmidler

Investeringer i tilknyttet selskap 6 11 912 802 11 912 802

Investeringer i aksjer og andeler 6 214 251

Sum finansielle anleggsmidler 12 127 053 11 912 802

Sum anleggsmidler 12 127 053 11 912 802

Omløpsmidler

Varer

Fordringer

Andre kortsiktige fordringer 265

Sum fordringer 265

Bankinnskudd, kontanter og lignende

Bankinnskudd, kontanter o.l. 65 747

Sum bankinnskudd, kontanter og lignende 65 747

Sum omløpsmidler 66 013 0

SUM EIENDELER 12 193 065 11 912 802

BALANSE - EGENKAPITAL OG GJELD

Egenkapital

Innskutt egenkapital

Aksjekapital 3 2 761 2 761

Overkurs 8 433 449 8 433 449

Sum innskutt egenkapital 8 436 210 8 436 210

Opptjent egenkapital



Balanse

| Beløp i: EUR | Note | 2022 | 2021 |
|-----------------------------------|-------------|-------------------|-------------------|
| Annen egenkapital | | 88 714 | |
| Udekket tap | | | 22 048 |
| Sum opptjent egenkapital | | 88 714 | -22 048 |
| Sum egenkapital | 5 | 8 524 925 | 8 414 162 |
| Gjeld | | | |
| Langsiktig gjeld | | | |
| Annen langsiktig gjeld | | | |
| Langsiktig konserngjeld | 3 | 3 629 419 | 3 496 841 |
| Sum annen langsiktig gjeld | | 3 629 419 | 3 496 841 |
| Sum langsiktig gjeld | | 3 629 419 | 3 496 841 |
| Kortsiktig gjeld | | | |
| Leverandørgjeld | | | 1 798 |
| Annen kortsiktig gjeld | | 38 722 | |
| Sum kortsiktig gjeld | | 38 722 | 1 798 |
| Sum gjeld | | 3 668 141 | 3 498 640 |
| SUM EGENKAPITAL OG GJELD | | 12 193 065 | 11 912 802 |



Brønnøysundregistrene

ÅRSREGNSKAP FOR REGNSKAPSÅRET 2022 - GENERELL INFORMASJON

Journalnummer: 2023 476326

Enheten

Organisasjonsnummer: 925 614 688
Organisasjonsform: Aksjeselskap
Foretaksnavn: TYCO AS
Forretningsadresse: Roald Amundsens gate 6
0161 OSLO

Regnskapsår

Årsregnskapets periode: 01.01.2022 - 31.12.2022

Konsern

Morselskap i konsern: Nei

Regnskapsregler

Regler for små foretak benyttet: Ja
Benyttet ved utarbeidelsen av
årsregnskapet til selskapet: Regnskapslovens alminnelige regler

Årsregnskapet fastsatt av kompetent organ

Bekreftet av representant for selskapet: Till Volker Wilfried Gutzen
Dato for fastsettelse av årsregnskapet: 05.06.2023

Revisjon

Årsregnskapet er utarbeidet av ekstern
autorisert regnskapsfører: Ja
Ekstern autorisert regnskapsfører har i
løpet av regnskapsåret bistått ved den
løpende regnskapsføringen eller utført
andre tjenester for selskapet enn å
utarbeide årsregnskapet: Ja

Grunnlag for avgivelse

År 2022: Årsregnskap er elektronisk innlevert.
År 2021: Tall er hentet fra elektronisk innlevert årsregnskap fra 2022.

Det er ikke krav til at årsregnskapet m.v. som sendes til Regnskapsregisteret er undertegnet. Kontrollen på at dette er utført ligger hos revisor/enhetens øverste organ. Sikkerheten ivaretas ved at innsender har rolle/rettighet for innsending av årsregnskapet via Altinn, og ved at det bekreftes at årsregnskapet er fastsatt av kompetent organ.

Brønnøysundregistrene, 17.06.2023



Organisasjonsnr: 925 614 688
TYCO AS

RESULTATREGNSKAP

| Beløp i: EUR | Note | 2022 | 2021 |
|---|------|----------------|----------------|
| RESULTATREGNSKAP | | | |
| Kostnader | | | |
| Annen driftskostnad | 2 | 10 138 | 2 831 |
| Sum kostnader | | 10 138 | 2 831 |
| Driftsresultat | | -10 138 | -2 831 |
| Finansinntekter og finanskostnader | | | |
| Annen finansinntekt | 3 | 179 276 | |
| Sum finansinntekter | | 179 276 | |
| Rentekostnad til foretak i samme konsern | 3 | 58 376 | 6 246 |
| Annen finanskostnad | | | 12 971 |
| Sum finanskostnader | | 58 376 | 19 217 |
| Netto finans | | 120 901 | -19 217 |
| Ordinært resultat før skattekostnad | | 110 763 | -22 048 |
| Skattekostnad på resultat | 4 | | |
| Ordinært resultat etter skattekostnad | | 110 763 | -22 048 |
| Årsresultat | | 110 763 | -22 048 |
| Årsresultat etter minoritetsinteresser | | 110 763 | -22 048 |
| Totalresultat | | 110 763 | -22 048 |
| Overføringer og disponeringer | | | |
| Udekket tap | | 22 048 | -22 048 |
| Avsatt til annen egenkapital | | 88 714 | |
| Sum overføringer og disponeringer | 5 | 110 763 | -22 048 |



Organisasjonsnr: 925 614 688
TYCO AS

BALANSE

Beløp i: EUR Note 2022 2021

BALANSE - EIENDELER

Anleggsmidler

Immaterielle eiendeler

Finansielle anleggsmidler

| | | | |
|--------------------------------------|---|-------------------|-------------------|
| Investeringer i tilknyttet selskap | 6 | 11 912 802 | 11 912 802 |
| Investeringer i aksjer og andeler | 6 | 214 251 | |
| Sum finansielle anleggsmidler | | 12 127 053 | 11 912 802 |
| Sum anleggsmidler | | 12 127 053 | 11 912 802 |

Omløpsmidler

Varer

Fordringer

| | | | |
|------------------------------|--|------------|--|
| Andre kortsiktige fordringer | | 265 | |
| Sum fordringer | | 265 | |

Bankinnskudd, kontanter og lignende

| | | | |
|--|--|---------------|--|
| Bankinnskudd, kontanter o. l. | | 65 747 | |
| Sum bankinnskudd, kontanter og lignende | | 65 747 | |

Sum omløpsmidler 66 013 0

SUM EIENDELER 12 193 065 11 912 802

BALANSE - EGENKAPITAL OG GJELD

Egenkapital

Innskutt egenkapital

| | | | |
|---------------------------------|---|------------------|------------------|
| Aksjekapital | 3 | 2 761 | 2 761 |
| Overkurs | | 8 433 449 | 8 433 449 |
| Sum innskutt egenkapital | | 8 436 210 | 8 436 210 |

Opptjent egenkapital

| | | | |
|---------------------------------|--|---------------|----------------|
| Annen egenkapital | | 88 714 | |
| Udekket tap | | | 22 048 |
| Sum opptjent egenkapital | | 88 714 | -22 048 |

Sum egenkapital 5 8 524 925 8 414 162



| | | | |
|-----------------------------------|---|-------------------|-------------------|
| Gjeld | | | |
| Langsiktig gjeld | | | |
| Annen langsiktig gjeld | | | |
| Langsiktig konserngjeld | 3 | 3 629 419 | 3 496 841 |
| Sum annen langsiktig gjeld | | 3 629 419 | 3 496 841 |
| Sum langsiktig gjeld | | 3 629 419 | 3 496 841 |
| Kortsiktig gjeld | | | |
| Leverandørgjeld | | | |
| Annen kortsiktig gjeld | | 38 722 | 1 798 |
| Sum kortsiktig gjeld | | 38 722 | 1 798 |
| Sum gjeld | | 3 668 141 | 3 498 640 |
| SUM EGENKAPITAL OG GJELD | | 12 193 065 | 11 912 802 |



Organisasjonsnr: 925 614 688
TYCO AS

NOTEOPPLYSNINGER - SELSKAP - alle poster oppgitt i hele tall

Note

Antall årsverk i regnskapsåret
0.00

Sum Beløp

Balanseført verdi 31.12. Varige driftsmidler Immaterielle eiend.

Konsernregnskap

Morselskapet sitt navn

Forretningskontor for morselskapet

Begrunnelse for at datterselskap er utelatt fra konsolideringen

Samlet beløp - tilknyttet selskap Årets Fjorårets

Samlet beløp - foretak i samme konsern Årets Fjorårets

Samlet beløp - foretak i samme konsern Årets Fjorårets

Samlet beløp - felles kontrollert virksomhet Årets Fjorårets

Pantstillelse Beløp

Beholdning av egne aksjer Antall Pålydende Andel av aksjek.



Crowe Partner Revisjon AS
Org.nr.: 922829845MVA
Dronning Mauds gate 10
0250 Oslo
Tlf. +47 21 93 93 00
www.crowe.no

Til generalforsamlingen i Tyco AS

UAVHENGIG REVISORS BERETNING

Konklusjon

Vi har revidert **Tyco AS'** årsregnskap som viser et overskudd på **EUR 110 763**. Årsregnskapet består av balanse per 31. desember 2022 og resultatregnskap for regnskapsåret avsluttet per denne datoen og noter til årsregnskapet, herunder et sammendrag av viktige regnskapsprinsipper.

Etter vår mening

- oppfyller årsregnskapet gjeldende lovkrav, og
- gir årsregnskapet et rettviseende bilde av selskapets finansielle stilling per 31. desember 2022 og av dets resultat for regnskapsåret avsluttet per denne datoen i samsvar med regnskapslovens regler og god regnskapsskikk i Norge.

Grunnlag for konklusjonen

Vi har gjennomført revisjonen i samsvar med International Standards on Auditing (ISA-ene). Våre oppgaver og plikter i henhold til disse standardene er beskrevet nedenfor under Revisors oppgaver og plikter ved revisjonen av årsregnskapet. Vi er uavhengige av selskapet slik det kreves i lov, forskrift og International Code of Ethics for Professional Accountants (inkludert internasjonale uavhengighetsstandarder) utstedt av the International Ethics Standards Board for Accountants (IESBA-reglene), og vi har overholdt våre øvrige etiske forpliktelser i samsvar med disse kravene. Innhentet revisjonsbevis er etter vår vurdering tilstrekkelig og hensiktsmessig som grunnlag for vår konklusjon.

Styrets ansvar for årsregnskapet

Styret er ansvarlig for å utarbeide årsregnskapet og for at det gir et rettviseende bilde i samsvar med regnskapslovens regler og god regnskapsskikk i Norge. Ledelsen er også ansvarlig for slik intern kontroll som den finner nødvendig for å kunne utarbeide et årsregnskap som ikke inneholder vesentlig feilinformasjon, verken som følge av misligheter eller utilsiktede feil.

Ved utarbeidelsen av årsregnskapet må ledelsen ta standpunkt til selskapets evne til fortsatt drift og opplyse om forhold av betydning for fortsatt drift. Forutsetningen om fortsatt drift skal legges til grunn for årsregnskapet så lenge det ikke er sannsynlig at virksomheten vil bli avvirket.

Revisors oppgaver og plikter ved revisjonen av årsregnskapet

Vårt mål er å oppnå betryggende sikkerhet for at årsregnskapet som helhet ikke inneholder vesentlig feilinformasjon, verken som følge av misligheter eller utilsiktede feil, og å avgi en revisjonsberetning som inneholder vår konklusjon. Betryggende sikkerhet er en høy grad av sikkerhet, men ingen garanti for at en revisjon utført i samsvar med ISA-ene, alltid vil avdekke vesentlig feilinformasjon som eksisterer. Feilinformasjon kan oppstå som følge av misligheter eller utilsiktede feil. Feilinformasjon blir vurdert som vesentlig dersom den enkeltvis eller samlet med rimelighet kan forventes å påvirke økonomiske beslutninger som brukerne foretar basert på årsregnskapet.

Crowe Partner Revisjon AS is a member of Crowe Global, a Swiss Verein. Each member firm of Crowe Global is a separate and independent legal entity. Crowe Partner Revisjon AS and its affiliates are not responsible or liable for any acts or omissions of Crowe Global or any other member of Crowe Global. Crowe Global does not render any professional services and does not have an ownership or partnership interest in Crowe Partner Revisjon AS.

© 2023 Crowe Partner Revisjon AS



Crowe Partner Revisjon AS
Org.nr.: 922829845MVA
Dronning Mauds gate 10
0250 Oslo
Tlf. +47 21 93 93 00
www.crowe.no

Som del av en revisjon i samsvar med ISA-ene, utøver vi profesjonelt skjønn og utviser profesjonell skepsis gjennom hele revisjonen. I tillegg:

- identifiserer og vurderer vi risikoen for vesentlig feilinformasjon i årsregnskapet, enten det skyldes misligheter eller utilsiktede feil. Vi utfører og gjennomfører revisjonshandlinger for å håndtere slike risikoer, og innhenter revisjonsbevis som er tilstrekkelig og hensiktsmessig som grunnlag for vår konklusjon. Risikoen for at vesentlig feilinformasjon som følge av misligheter ikke blir avdekket, er høyere enn for feilinformasjon som skyldes utilsiktede feil, siden misligheter kan innebære samarbeid, forfalskning, bevisste utelatelser, uriktige fremstillinger eller overstyring av intern kontroll.
- opparbeider vi oss en forståelse av den interne kontroll som er relevant for revisjonen, for å utforme revisjonshandlinger som er hensiktsmessige etter omstendighetene, men ikke for å gi uttrykk for en mening om effektiviteten av selskapets interne kontroll.
- evaluerer vi om de anvendte regnskapsprinsippene er hensiktsmessige og om regnskapsestimater og tilhørende noteopplysninger utarbeidet av ledelsen er rimelige.
- konkluderer vi på om ledelsens bruk av fortsatt drift-forutsetningen er hensiktsmessige og, basert på innhentede revisjonsbevis, hvorvidt det foreligger vesentlig usikkerhet knyttet til hendelser eller forhold som kan skape tvil av betydning om selskapets evne til fortsatt drift. Dersom vi konkluderer med at det eksisterer vesentlig usikkerhet, kreves det at vi i revisjonsberetningen henleder oppmerksomheten på tilleggsopplysningene i årsregnskapet, eller, dersom slike tilleggsopplysninger ikke er tilstrekkelige, at vi modifierer vår konklusjon. Våre konklusjoner er basert på revisjonsbevis innhentet inntil datoen for revisjonsberetningen. Etterfølgende hendelser eller forhold kan imidlertid medføre at selskapet ikke fortsetter driften.
- evaluerer vi den samlede presentasjonen, strukturen og innholdet i årsregnskapet, inkludert tilleggsopplysningene, og hvorvidt årsregnskapet gir uttrykk for de underliggende transaksjonene og hendelsene på en måte som gir et rettviseende bilde.

Vi kommuniserer med styret blant annet om det planlagte innholdet i og tidspunkt for revisjonsarbeidet og eventuelle vesentlige funn i revisjonen, herunder vesentlige svakheter i intern kontroll som vi avdekker gjennom revisjonen.

Oslo, 2. juni 2023

CROWE PARTNER REVISJON AS

Nils Frode Johansen
Statsautorisert revisor

Crowe Partner Revisjon AS is a member of Crowe Global, a Swiss Verein. Each member firm of Crowe Global is a separate and independent legal entity. Crowe Partner Revisjon AS and its affiliates are not responsible or liable for any acts or omissions of Crowe Global or any other member of Crowe Global. Crowe Global does not render any professional services and does not have an ownership or partnership interest in Crowe Partner Revisjon AS.

© 2023 Crowe Partner Revisjon AS

Dette dokumentet er signert med PAdES-formatet (PDF Advanced Electronic Signatures) av Signicat. Dette sikrer dokumentet og dets vedlegg mot endringer etter signering.

SIGNICAT



Elektronisk signatur

Signert av

Johansen, Nils Frode
Norwegian BankID

Dato og tid

(UTC+01:00) Amsterdam, Berlin, Bern, Rome, Stockholm, Vienna

02.06.2023 07.38.51

Dette dokumentet er signert med elektronisk signatur. En elektronisk signatur er juridisk forpliktende på samme måte som en håndskrevet signatur på papir. Denne siden er lagt til dokumentet for å vise grunnleggende informasjon om signaturen(e), og på de foregående sidene kan du lese dokumentet som er signert. Vedlagt finnes også en PDF med signatordetaljer, og en XML-fil med innholdet i den elektroniske signaturen(e). Vedleggene kan brukes for å verifisere gyldigheten av dokumentets signatur ved behov.

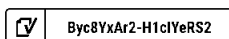


Årsregnskap 2022

Tyco AS

Resultatregnskap
Balanse
Noter til regnskapet

Org.nr.: 925 614 688



Byc8YxAr2-H1clYeRS2



Resultatregnskap

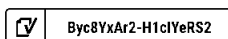
Tyco AS

Beløp i EURO

| Driftsinntekter og driftskostnader | Note | 2022 | 2021 |
|--|-------------|----------------|----------------|
| Driftskostnader | | | |
| Annen driftskostnad | 2 | -10 138 | -2 831 |
| Sum driftskostnader | | -10 138 | -2 831 |
| Driftsresultat | | -10 138 | -2 831 |
| Finansinntekter og finanskostnader | | | |
| Annen finansinntekt | 3 | 179 276 | 0 |
| Rentekostnad til foretak i samme konsern | 3 | -58 376 | -6 246 |
| Annen finanskostnad | | 0 | -12 971 |
| Resultat av finansposter | | 120 901 | -19 217 |
| Resultat før skattekostnad | | 110 763 | -22 048 |
| Skattekostnad på resultat | 4 | 0 | 0 |
| Resultat | | 110 763 | -22 048 |
| Årsresultat | | 110 763 | -22 048 |
| Disponeringer og overføringer fra årsresultatet | | | |
| Avsatt til annen egenkapital | | 88 714 | 0 |
| Overført til udekket tap | | 22 048 | -22 048 |
| Sum overføringer | 5 | 110 763 | -22 048 |

Tyco AS

Side 2





Balanse

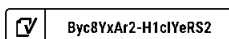
Tyco AS

Beløp i EURO

| Eiendeler | Note | 31.12.2022 | 31.12.2021 |
|--------------------------------------|------|-------------------|-------------------|
| Anleggsmidler | | | |
| Finansielle anleggsmidler | | | |
| Investeringer i tilknyttet selskap | 6 | 11 912 802 | 11 912 802 |
| Investeringer i aksjer og andeler | 6 | 214 251 | 0 |
| Sum finansielle anleggsmidler | | 12 127 053 | 11 912 802 |
| Sum anleggsmidler | | 12 127 053 | 11 912 802 |
| Andre kortsiktige fordringer | | 265 | 0 |
| Sum fordringer | | 265 | 0 |
| Bankinnskudd, kontanter o.l. | | 65 747 | 0 |
| Sum likvide midler | | 65 747 | 0 |
| Sum omløpsmidler | | 66 013 | 0 |
| Sum eiendeler | | 12 193 065 | 11 912 802 |

Tyco AS

Side 3





Balanse

Tyco AS

Beløp i EURO

| Egenkapital og gjeld | Note | 31.12.2022 | 31.12.2021 |
|-----------------------------------|------|-------------------|-------------------|
| Egenkapital | | | |
| Innskutt egenkapital | | | |
| Aksjekapital | 3 | 2 761 | 2 761 |
| Overkurs | | 8 433 449 | 8 433 449 |
| Sum innskutt egenkapital | | 8 436 210 | 8 436 210 |
| Opptjent egenkapital | | | |
| Annen egenkapital | | 88 714 | 0 |
| Udekket tap | | 0 | -22 048 |
| Sum opptjent egenkapital | | 88 714 | -22 048 |
| Sum egenkapital | 5 | 8 524 925 | 8 414 162 |
| Gjeld | | | |
| Annen langsiktig gjeld | | | |
| Langsiktig gjeld | 3 | 3 629 419 | 3 496 841 |
| Sum annen langsiktig gjeld | | 3 629 419 | 3 496 841 |
| Kortsiktig gjeld | | | |
| Leverandørgjeld | | 0 | 1 798 |
| Annen kortsiktig gjeld | | 38 722 | 0 |
| Sum kortsiktig gjeld | | 38 722 | 1 798 |
| Sum egenkapital og gjeld | | 12 193 065 | 11 912 802 |

Oslo, 25.05.2023

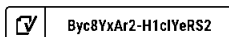
Styret i Tyco AS

Till Volker Wilfried Gutzen

styreleder

Tyco AS

Side 4





Noter til regnskapet

Tyco AS

Note 1 Regnskapsprinsipper

Årsregnskapet er satt opp i samsvar med regnskapsloven og god regnskapsskikk for små foretak.

Hovedregel for vurdering og klassifisering av eiendeler og gjeld

Eiendeler bestemt til varig eie eller bruk er klassifisert som anleggsmidler. Andre eiendeler er klassifisert som omløpsmidler. Fordringer som skal tilbakebetales innen et år er klassifisert som omløpsmidler. Ved klassifisering av kortsiktig og langsiktig gjeld er tilsvarende kriterier lagt til grunn.

Anleggsmidler vurderes til anskaffelseskost, men nedskrives til virkelig verdi når verdifallet forventes ikke å være forbigående. Anleggsmidler med begrenset økonomisk levetid avskrives planmessig. Langsiktig lån balanseføres til nominelle verdier på etableringstidspunktet, og korrigeres ikke til virkelig verdi som følge av renteendringer.

Omløpsmidler vurderes til laveste av anskaffelseskost og virkelig verdi. Kortsiktig gjeld balanseføres til nominelt mottatt beløp på etableringstidspunktet, uten hensyn til eventuelle senere renteendringer.

Valuta

Årsregnskapet avlegges i EUR. Transaksjoner i valuta blir omregnet til kursen på transaksjonstidspunktet. Pengeposter i utenlandsk valuta omregnes til balansedagens kurs.

Driftsinntekter

Inntekter fra og gevinster/tap på verdipapirer klassifiseres som driftsinntekter, med unntak av inntekter fra datterselskap og tilknyttet selskap som klassifiseres som finansposter. Utbytte fra datterselskaper inntektsføres i avsetningsåret for giver, mens øvrige utbytter inntektsføres i utbetalingsåret.

Realiserte gevinster og tap på verdipapirer resultatføres på realisasjonstidspunktet. Urealiserte tap på balansedagen kostnadsføres umiddelbart. Urealiserte gevinster inntektsføres i den utstrekning markedsverdi prinsippet er lagt til grunn for verddivurderingen.

Aksjer og andeler i tilknyttet selskap og datterselskap

Aksjer og andeler i tilknyttet selskap og datterselskap vurderes etter kostmetoden. Kostprisen økes når morselskapet tilfører selskapet økt egenkapital ved kapitalutvidelse eller når det gis konsernbidrag fra morselskapet til datterselskapet. Kostprisen reduseres når mottatt utbytte eller konsernbidrag fra datterselskapet overstiger vår andel av opptjent egenkapital i selskapet etter kjøpet.

Andre anleggsaksjer og andeler

Anleggsaksjer og mindre investeringer i ansvarlige selskaper og kommandittselskaper, hvor selskapet ikke har betydelig innflytelse, balanseføres til anskaffelseskost. Investeringene blir nedskrevet til virkelig verdi dersom verdifallet ikke er forbigående.

Fordringer

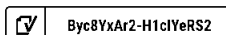
Andre fordringer oppføres til pålydende etter fradrag for avsetning til forventet tap. Avsetningen til tap er gjort på grunnlag av individuell vurdering av fordringene.

Skatter

Skattekostnaden i resultatregnskapet omfatter både periodens betalbare skatt og endring i utsatt skatt/utsatt skattefordel. Utsatt skatt skal beregnes på grunnlag av de midlertidige forskjellene som eksisterer mellom regnskapsmessige og skattemessige verdier, og på grunnlag av eventuelt ligningsmessig underskudd til fremføring ved utgangen av regnskapsåret. Skatteøkende og skattereduserende midlertidige forskjeller som reverserer eller kan reversere i samme periode, utlignes. Utsatt skattefordel på netto skattereduserende forskjeller som ikke er utlignet og på underskudd til fremføring, balanseføres i den grad skattefordelen antas å kunne utnyttes gjennom fremtidige skattepliktige overskudd. Utsatt skatt og utsatt skattefordel som kan balanseføres, er oppført netto i balansen.

Tyco AS

Side 5





Noter til regnskapet

Tyco AS

Note 2 Lønnskostnader, antall ansatte, godtgjørelser, lån til ansatte m.m.

Lønnskostnader

Selskapet har ikke lønnskostnader. Det har ikke vært ansatte i selskapet i 2022.

Godtgjørelser

Det er ikke utbetalt styrehonorar eller annen godtgjørelse til ledende personer i 2022. Det er heller ikke inngått avtaler om bonus eller øvrige godtgjørelser.

Lån og sikkerhetsstillelser til ledende personer

Det er ikke gitt lån til eller stilt garanti på vegne av ledende personer i selskapet.

Pensjoner

Selskapet er ikke pliktig til å ha tjenstepensjonsordning etter lov om obligatorisk tjenstepensjon. Selskapet har ingen pensjonsordning.

Honorar til revisor

| Fordelt på tjenestetype (inklusive merverdiavgift): | 2022 | 2021 |
|---|--------------|--------------|
| Lovpålagt revisjon | 1 355 | 1 123 |
| Sum | 1 355 | 1 123 |

Note 3 Antall aksjer, aksjeeiere m.v.

| Aksjekapital i selskapet består av: | Antall | Pålydende | Bokført |
|-------------------------------------|--------|-----------|---------|
| Ordinære aksjer | 10 000 | 3,00 | 30 000 |

| Aksjonærer i selskapet ved utgangen av året: | Verv | Ordinære aksjer | Eierandel | Stemmeandel |
|--|------------|-----------------|----------------|----------------|
| Tyll Holding AB | Styreleder | 10 000 | 100,0 % | 100,0 % |
| Sum | | 10 000 | 100,0 % | 100,0 % |

Selskapet har et langsiktig likviditetsslån fra Tyll Holding AB:

| | Beløp i EUR | Beløp i NOK |
|-------------------------------|-------------|-------------|
| Saldo lån i NOK | 3 379 321 | 35 597 264 |
| Saldo lån i EUR | 250 097 | 2 634 489 |
| Sum lån | 3 629 418 | 38 231 753 |
| Årets renter | 58 376 | 614 919 |
| Agiogevinst (+) / agiotap (-) | 179 215 | 0 |

Lån i NOK er valutajustert pr 31.12.2022.

Lån i NOK renteberegnes med rente lik 3 mnd Nibor, pr 1. dag i nytt kvartal

Lån i EUR renteberegnes med rente lik 3 mnd Euribor, pr 1. dag i nytt kvartal



Noter til regnskapet

Tyco AS

Note 4 Skattekostnad

| Grunnlag for betalbar skatt | 2022 | 2021 |
|---|----------|----------|
| Resultat før skattekostnad | 110 763 | -22 048 |
| Permanente forskjeller | 0 | 0 |
| Grunnlag for årets skattekostnad | 110 763 | -22 048 |
| Endring i midlertidige forskjeller / overført underskudd til fremføring | 68 852 | 9 110 |
| Valutaforskjeller | -179 615 | 12 938 |
| Grunnlag for betalbar skatt i resultatregnskapet | 0 | 0 |
| Anvendelse av fremførbart underskudd, samt mottatt/avgitt konsernbidrag | 0 | 0 |
| Skattepliktig inntekt | 0 | 0 |

| Fordeling av skattekostnaden | 2022 | 2021 |
|------------------------------|----------|----------|
| Betalbar skatt, 22 % | 0 | 0 |
| Endring i utsatt skatt | 0 | 0 |
| Skattekostnad | 0 | 0 |

| Spesifikasjon av midlertidige forskjeller | 2022 | 2021 | Endring |
|---|---------------|--------------|---------------|
| Fordringer | 0 | 0 | 0 |
| Underskudd til fremføring | 77 962 | 9 110 | 68 852 |
| Sum midlertidige forskjeller | 77 962 | 9 110 | 68 852 |
| Beregnet utsatt skatt (+) / skattefordel (-), 22% | 17 152 | 2 004 | 15 147 |
| Nedvurdering av utsatt skattefordel | -17 152 | -2 004 | -15 147 |
| Utsatt skatt (+) / skattefordel (-) i balansen | 0 | 0 | 0 |

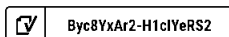
Alle midlertidige forskjeller kan utlignes og dette er gjennomført i beregningen av utsatt skatt/utsatt skattefordel. Selskapet kommer under reglene for små foretak og balansefører ikke utsatt skattefordel.

Note 5 Egenkapital

| | Aksjekapital | Overkurs | Udekket tap / Annen egenkapital | Sum |
|----------------------------------|--------------|------------------|------------------------------------|------------------|
| Egenkapital pr 31.12.2021 | 2 761 | 8 433 449 | -22 048 | 8 414 162 |
| Årets resultat | 0 | 0 | 110 763 | 110 763 |
| Egenkapital pr 31.12.2022 | 2 761 | 8 433 449 | 88 714 | 8 524 925 |

Tyco AS

Side 7





Noter til regnskapet

Tyco AS

Note 6 Investering i tilknyttet selskap

| Selskapets navn | Eierandel/ Stemmerett | Kostpris (EUR) | Bokført verdi (EUR) |
|-----------------------------|--------------------------|----------------|------------------------|
| Levantor Invest Holding AS* | 22,5 % | 11 912 802 | 11 912 802 |

*Tyco AS eier direkte 22,5 % av Levantor Invest Holding AS og indirekte 22,5 % av Levantor Invest AS.

Øvrige investeringer:

| | Uinnkalt kapital (EUR) | Kostpris (EUR) | Bokført verdi (EUR) |
|----------------------|---------------------------|----------------|------------------------|
| Investeringer i fond | 964 696 | 214 251 | 214 251 |
| Sum | 964 696 | 214 251 | 214 251 |

Note 7 Hendelser etter balansedagen

Styret mener at det ikke har oppstått hendelser etter balansedagen, og som har vesentlig betydning for regnskapet som avlegges.



Document history

COMPLETED BY ALL:
28.05.2023 18:11

SENT BY OWNER:
Andreas Moe - 26.05.2023 11:18

DOCUMENT ID:
H1cIYeRS2

ENVELOPE ID:
Byc8YxAr2-H1cIYeRS2

DOCUMENT NAME:
20221231 - Tyco AS - Årsregnskap 2022.pdf
8 pages

Activity log

| RECIPIENT | ACTION* | TIMESTAMP (CET) | METHOD | DETAILS |
|---|---------------|------------------|--------|----------------------------------|
| 1. TILL GUTZEN till.gutzen@cubera.se | Signed | 28.05.2023 18:11 | eID | Swedish BankID (DOB: 1971/02/18) |
| | Authenticated | 28.05.2023 18:05 | Low | IP: 77.244.7.144 |

* Action describes both the signing and authentication performed by each recipient. Authentication refers to the ID method used to access the document.

Custom events

No custom events related to this document

Verified ensures that the document has been signed according to the method stated above. Copies of signed documents are securely stored by Verified.

To review the signature validity, please open this PDF using Adobe Reader.



GDPR compliant



eIDAS standard



PDF sealed