



ÅRSREGNSKAPET FOR REGNSKAPSÅRET 2024 - GENERELL INFORMASJON

Enheten

Organisasjonsnummer: 822 431 712
Organisasjonsform: Aksjeselskap
Foretaksnavn: TRUCKNOR TIDE AS
Forretningsadresse: Straumfjellvegen 2
5353 STRAUME

Regnskapsår

Årsregnskapets periode: 01.01.2024 - 31.12.2024

Konsern

Morselskap i konsern: Nei

Regnskapsregler

Regler for små foretak benyttet: Ja
Benyttet ved utarbeidelsen av årsregnskapet til selskapet: Regnskapslovens alminnelige regler

Årsregnskapet fastsatt av kompetent organ

Bekreftet av representant for selskapet: Ståle Rene
Dato for fastsettelse av årsregnskapet: 21.03.2025

Grunnlag for avgivelse

År 2024: Årsregnskapet er elektronisk innlevert
År 2023: Tall er hentet fra elektronisk innlevert årsregnskap fra 2024

Det er ikke krav til at årsregnskapet m.v. som sendes til Regnskapsregisteret er undertegnet. Kontrollen på at dette er utført ligger hos revisor/enhetens øverste organ. Sikkerheten ivaretas ved at innsender har rolle/rettighet for innsending av årsregnskapet via Altinn, og ved at det bekreftes at årsregnskapet er fastsatt av kompetent organ.

Brønnøysundregistrene, 02.06.2025



Resultatregnskap

Beløp i: NOK	Note	2024	2023
RESULTATREGNSKAP			
Inntekter			
Salgsinntekt	1	29 930 907	25 185 385
Andre driftsinntekter		66 262	36 907
Sum inntekter		29 997 169	25 222 292
Kostnader			
Varekostnad		7 960 271	6 115 002
Lønnskostnad	2	9 497 965	8 332 720
Ordinære avskrivninger	3	423 058	400 622
Andre driftskostnader	4	7 161 802	7 073 377
Sum kostnader		25 043 095	21 921 721
Driftsresultat		4 954 074	3 300 571
Finansinntekter og finanskostnader			
Annen renteinntekt		143 796	88 964
Andre finansinntekter			131
Sum finansinntekter		143 796	89 095
Andre finanskostnader		37 195	16 278
Sum finanskostnader		37 195	16 278
Netto finans		106 601	72 817
Resultat før skattekostnad		5 060 674	3 373 388
Skattekostnad på resultat	5	1 113 435	741 378
Årsresultat		3 947 239	2 632 010
Årsresultat etter minoritetsinteresser		3 947 239	2 632 010
Totalresultat		3 947 239	2 632 010
Overføringer og disponeringer			
Ordinært utbytte		1 500 000	2 600 000



Resultatregnskap

Beløp i: NOK	Note	2024	2023
Avsatt til annen egenkapital		2 447 239	32 010
Sum overføringer og disponeringer		3 947 239	2 632 010



Balanse

Beløp i: NOK	Note	2024	2023
BALANSE - EIENDELER			
Anleggsmidler			
Immaterielle eiendeler			
Utsatt skattefordel	5	10 358	
Goodwill	3	292 292	372 292
Sum immaterielle eiendeler		302 650	372 292
Varige driftsmidler			
Påkostning leide lokaler	3	459 363	557 848
Maskiner og anlegg	3		
Driftsløsøre, inventar o.l.	3	1 067 367	1 311 940
Sum varige driftsmidler		1 526 731	1 869 788
Finansielle anleggsmidler			
Andre langsiktige fordringer	7	2 922 000	
Sum finansielle anleggsmidler		2 922 000	
Sum anleggsmidler		4 751 381	2 242 080
Omløpsmidler			
Varer			
Varelager		2 753 443	2 288 105
Sum varer		2 753 443	2 288 105
Fordringer			
Kundefordringer	6	4 649 918	4 088 407
Andre kortsiktige fordringer		270 570	164 737
Sum fordringer		4 920 487	4 253 144
Bankinnskudd, kontanter og lignende			
Bankinnskudd, kontanter o.l.		1 991 784	3 465 149
Sum bankinnskudd, kontanter og lignende		1 991 784	3 465 149
Sum omløpsmidler		9 665 714	10 006 397
SUM EIENDELER		14 417 095	12 248 478



Balanse

Beløp i: NOK	Note	2024	2023
BALANSE - EGENKAPITAL OG GJELD			
Egenkapital			
Innskutt egenkapital			
Aksjekapital (500 aksjer à kr 1 000)		500 000	500 000
Overkurs		4 284 839	4 284 839
Sum innskutt egenkapital		4 784 839	4 784 839
Opptjent egenkapital			
Annen egenkapital		3 210 492	763 253
Sum opptjent egenkapital		3 210 492	763 253
Sum egenkapital		7 995 332	5 548 092
Gjeld			
Langsiktig gjeld			
Utsatt skatt	5		19 047
Sum avsetninger for forpliktelser			19 047
Annen langsiktig gjeld			
Sum langsiktig gjeld		0	19 047
Kortsiktig gjeld			
Leverandørgjeld	6	1 450 313	1 164 374
Betalbar skatt	5	1 142 840	793 157
Skyldige offentlige avgifter		1 318 491	1 059 148
Skyldig utbytte	6	1 500 000	2 600 000
Annen kortsiktig gjeld	8	1 010 120	1 064 660
Sum kortsiktig gjeld		6 421 764	6 681 338
Sum gjeld		6 421 764	6 700 385
SUM EGENKAPITAL OG GJELD		14 417 095	12 248 478



Brønnøysundregistrene

ÅRSREGNSKAP FOR REGNSKAPSÅRET 2024 - GENERELL INFORMASJON

Journalnummer: 2025 436566

Enheten

Organisasjonsnummer: 822 431 712
Organisasjonsform: Aksjeselskap
Foretaksnavn: TRUCKNOR TIDE AS
Forretningsadresse: Straumfjellvegen 2
5353 STRAUME

Regnskapsår

Årsregnskapets periode: 01.01.2024 - 31.12.2024

Konsern

Morselskap i konsern: Nei

Regnskapsregler

Regler for små foretak benyttet: Ja
Benyttet ved utarbeidelsen av
årsregnskapet til selskapet: Regnskapslovens alminnelige regler

Årsregnskapet fastsatt av kompetent organ

Bekreftet av representant for selskapet: Ståle Rene
Dato for fastsettelse av årsregnskapet: 21.03.2025

Grunnlag for avgivelse

År 2024: Årsregnskap er elektronisk innlevert.
År 2023: Tall er hentet fra elektronisk innlevert årsregnskap fra 2024.

Det er ikke krav til at årsregnskapet m.v. som sendes til Regnskapsregisteret er undertegnet. Kontrollen på at dette er utført ligger hos revisor/enhetens øverste organ. Sikkerheten ivaretas ved at innsender har rolle/rettighet for innsending av årsregnskapet via Altinn, og ved at det bekreftes at årsregnskapet er fastsatt av kompetent organ.

Brønnøysundregistrene, 28.05.2025



Organisasjonsnr: 822 431 712
TRUCKNOR TIDE AS

RESULTATREGNSKAP

Beløp i: NOK	Note	2024	2023
RESULTATREGNSKAP			
Inntekter			
Salgsinntekt	1	29 930 907	25 185 385
Andre driftsinntekter		66 262	36 907
Sum inntekter		29 997 169	25 222 292
Kostnader			
Varekostnad		7 960 271	6 115 002
Lønnskostnad	2	9 497 965	8 332 720
Ordinære avskrivninger	3	423 058	400 622
Andre driftskostnader	4	7 161 802	7 073 377
Sum kostnader		25 043 095	21 921 721
Driftsresultat		4 954 074	3 300 571
Finansinntekter og finanskostnader			
Annen renteinntekt		143 796	88 964
Andre finansinntekter			131
Sum finansinntekter		143 796	89 095
Andre finanskostnader		37 195	16 278
Sum finanskostnader		37 195	16 278
Netto finans		106 601	72 817
Resultat før skattekostnad		5 060 674	3 373 388
Skattekostnad på resultat	5	1 113 435	741 378
Årsresultat		3 947 239	2 632 010
Årsresultat etter minoritetsinteresser		3 947 239	2 632 010
Totalresultat		3 947 239	2 632 010
Overføringer og disponeringer			
Ordinært utbytte		1 500 000	2 600 000
Avsatt til annen egenkapital		2 447 239	32 010
Sum overføringer og disponeringer		3 947 239	2 632 010



Organisasjonsnr: 822 431 712
TRUCKNOR TIDE AS

BALANSE

Beløp i: NOK	Note	2024	2023
--------------	------	------	------

BALANSE - EIENDELER

Anleggsmidler

Immaterielle eiendeler

Utsatt skattefordel	5	10 358	
Goodwill	3	292 292	372 292
Sum immaterielle eiendeler		302 650	372 292

Varige driftsmidler

Påkostning leide lokaler	3	459 363	557 848
Maskiner og anlegg	3		
Driftsløsøre, inventar o.l.	3	1 067 367	1 311 940
Sum varige driftsmidler		1 526 731	1 869 788

Finansielle anleggsmidler

Andre langsiktige fordringer	7	2 922 000	
Sum finansielle anleggsmidler		2 922 000	

Sum anleggsmidler		4 751 381	2 242 080
--------------------------	--	------------------	------------------

Omløpsmidler

Varer

Varelager		2 753 443	2 288 105
Sum varer		2 753 443	2 288 105

Fordringer

Kundefordringer	6	4 649 918	4 088 407
Andre kortsiktige fordringer		270 570	164 737
Sum fordringer		4 920 487	4 253 144

Bankinnskudd, kontanter og lignende

Bankinnskudd, kontanter o.l.		1 991 784	3 465 149
Sum bankinnskudd, kontanter og lignende		1 991 784	3 465 149

Sum omløpsmidler		9 665 714	10 006 397
-------------------------	--	------------------	-------------------

SUM EIENDELER		14 417 095	12 248 478
----------------------	--	-------------------	-------------------

BALANSE - EGENKAPITAL OG GJELD

Egenkapital

Innskutt egenkapital



Aksjekapital (500 aksjer à kr 1 000)		500 000	500 000
Overkurs		4 284 839	4 284 839
Sum innskutt egenkapital		4 784 839	4 784 839
Opptjent egenkapital			
Annen egenkapital		3 210 492	763 253
Sum opptjent egenkapital		3 210 492	763 253
Sum egenkapital		7 995 332	5 548 092
Gjeld			
Langsiktig gjeld			
Utsatt skatt	5		19 047
Sum avsetninger for forpliktelser			19 047
Annen langsiktig gjeld			
Sum langsiktig gjeld		0	19 047
Kortsiktig gjeld			
Leverandørgjeld	6	1 450 313	1 164 374
Betalbar skatt	5	1 142 840	793 157
Skyldige offentlige avgifter		1 318 491	1 059 148
Skyldig utbytte	6	1 500 000	2 600 000
Annen kortsiktig gjeld	8	1 010 120	1 064 660
Sum kortsiktig gjeld		6 421 764	6 681 338
Sum gjeld		6 421 764	6 700 385
SUM EGENKAPITAL OG GJELD		14 417 095	12 248 478



Organisasjonsnr: 822 431 712
TRUCKNOR TIDE AS

NOTEOPPLYSNINGER - SELSKAP - alle poster oppgitt i hele tall

Note
3

Antall årsverk i regnskapsåret
9.00

Sum Beløp

Balanseført verdi 31.12. Varige driftsmidler Immaterielle eiend.

Konsernregnskap

Morselskapet sitt navn

Forretningskontor for morselskapet

Begrunnelse for at datterselskap er utelatt fra konsolideringen

Samlet beløp - tilknyttet selskap Årets Fjorårets

Samlet beløp - foretak i samme konsern Årets Fjorårets

Samlet beløp - foretak i samme konsern Årets Fjorårets

Samlet beløp - felles kontrollert virksomhet Årets Fjorårets

Pantstillelse Beløp

Beholdning av egne aksjer Antall Pålydende Andel av aksjek.



Årsregnskap 2024 Trucknor Tide AS

Resultatregnskap
Balanse
Noter til regnskapet

Org.nr.: 822 431 712



KPMG AS
Kanalveien 11
P.O. Box 4 Kristianborg
N-5822 Bergen

Telephone +47 45 40 40 63
Internet www.kpmg.no
Enterprise 935 174 627 MVA

Til generalforsamlingen i Trucknor Tide AS

Uavhengig revisors beretning

Konklusjon

Vi har revidert årsregnskapet for Trucknor Tide AS som består av balanse per 31. desember 2024, resultatregnskap for regnskapsåret avsluttet per denne datoen og noter til årsregnskapet, herunder et sammendrag av viktige regnskapsprinsipper.

Etter vår mening

- oppfyller årsregnskapet gjeldende lovkrav, og
- gir årsregnskapet et rettviseende bilde av selskapets finansielle stilling per 31. desember 2024, og av dets resultater for regnskapsåret avsluttet per denne datoen i samsvar med regnskapslovens regler og god regnskapsskikk i Norge.

Grunnlag for konklusjonen

Vi har gjennomført revisjonen i samsvar med International Standards on Auditing (ISA-ene). Våre oppgaver og plikter i henhold til disse standardene er beskrevet nedenfor under *Revisors oppgaver og plikter ved revisjonen av årsregnskapet*. Vi er uavhengige av selskapet i samsvar med kravene i relevante lover og forskrifter i Norge og International Code of Ethics for Professional Accountants (inkludert internasjonale uavhengighetsstandarder) utstedt av International Ethics Standards Board for Accountants (IESBA-reglene), og vi har overholdt våre øvrige etiske forpliktelser i samsvar med disse kravene. Innhentet revisjonsbevis er etter vår vurdering tilstrekkelig og hensiktsmessig som grunnlag for vår konklusjon.

Styrets og daglig leders ansvar for årsregnskapet

Styret og daglig leder (ledelsen) er ansvarlige for å utarbeide årsregnskapet og for at det gir et rettviseende bilde i samsvar med regnskapslovens regler og god regnskapsskikk i Norge. Ledelsen er også ansvarlig for slik internkontroll som den finner nødvendig for å kunne utarbeide et årsregnskap som ikke inneholder vesentlig feilinformasjon, verken som følge av misligheter eller utilsiktede feil.

Ved utarbeidelsen av årsregnskapet må ledelsen ta standpunkt til selskapets evne til fortsatt drift og opplyse om forhold av betydning for fortsatt drift. Forutsetningen om fortsatt drift skal legges til grunn for årsregnskapet så lenge det ikke er sannsynlig at virksomheten vil bli avvirket.

Revisors oppgaver og plikter ved revisjonen av årsregnskapet

Vårt mål er å oppnå betryggende sikkerhet for at årsregnskapet som helhet ikke inneholder vesentlig feilinformasjon, verken som følge av misligheter eller utilsiktede feil, og å avgi en revisjonsberetning som inneholder vår konklusjon. Betryggende sikkerhet er en høy grad av sikkerhet, men ingen garanti for at en revisjon utført i samsvar med ISA-ene, alltid vil avdekke vesentlig feilinformasjon. Feilinformasjon kan oppstå som følge av misligheter eller utilsiktede feil. Feilinformasjon er å anse som vesentlig dersom den enkeltvis eller samlet med rimelighet kan forventes å påvirke de økonomiske beslutningene som brukerne foretar på grunnlag av årsregnskapet.

Offices in:

© KPMG AS, a Norwegian limited liability company and a member firm of the KPMG global organization of independent member firms affiliated with KPMG International Limited, a private English company limited by guarantee. All rights reserved.

Statsautoriserte revisorer - medlemmer av Den norske Revisorforening

Oslo	Elverum	Mo i Rana	Tromsø
Alta	Finnsnes	Molde	Trondheim
Arendal	Hamar	Sandefjord	Tynset
Bergen	Haugesund	Stavanger	Ulsteinvik
Bode	Knarvik	Stord	Alesund
Drammen	Kristiansand	Straume	

Penneo Dokumentnøkkel: EVLGQ-Y5BY0-SF3US-MH3V9-3QGWS-TZX05



Som del av en revisjon i samsvar med ISA-ene, utøver vi profesjonelt skjønn og utviser profesjonell skepsis gjennom hele revisjonen. I tillegg:

- identifiserer og vurderer vi risikoen for vesentlig feilinformasjon i regnskapet, enten det skyldes misligheter eller utilsiktede feil. Vi utformer og gjennomfører revisjonshandlinger for å håndtere slike risikoer, og innhenter revisjonsbevis som er tilstrekkelig og hensiktsmessig som grunnlag for vår konklusjon. Risikoen for at vesentlig feilinformasjon som følge av misligheter ikke blir avdekket, er høyere enn for feilinformasjon som skyldes utilsiktede feil, siden misligheter kan innebære samarbeid, forfalskning, bevisste utelatelser, uriktige fremstillinger eller overstyring av internkontroll.
- opparbeider vi oss en forståelse av intern kontroll som er relevant for revisjonen, for å utforme revisjonshandlinger som er hensiktsmessige etter omstendighetene, men ikke for å gi uttrykk for en mening om effektiviteten av selskapets interne kontroll.
- evaluerer vi om de anvendte regnskapsprinsippene er hensiktsmessige og om regnskapestimatene og tilhørende noteopplysninger utarbeidet av ledelsen er rimelige.
- konkluderer vi på om ledelsens bruk av fortsatt drift-forutsetningen er hensiktsmessig, og, basert på innhentede revisjonsbevis, hvorvidt det foreligger vesentlig usikkerhet knyttet til hendelser eller forhold som kan skape tvil av betydning om selskapets evne til fortsatt drift. Dersom vi konkluderer med at det eksisterer vesentlig usikkerhet, kreves det at vi i revisjonsberetningen henleder oppmerksomheten på tilleggsopplysningene i årsregnskapet, eller, dersom slike tilleggsopplysninger ikke er tilstrekkelige, at vi modifiserer vår konklusjon. Våre konklusjoner er basert på revisjonsbevis innhentet frem til datoen for revisjonsberetningen. Etterfølgende hendelser eller forhold kan imidlertid medføre at selskapet ikke kan fortsette driften.
- evaluerer vi den samlede presentasjonen, strukturen og innholdet i årsregnskapet, inkludert tilleggsopplysningene, og hvorvidt årsregnskapet gir uttrykk for de underliggende transaksjonene og hendelsene på en måte som gir et rettviseende bilde.

Vi kommuniserer med styret blant annet om det planlagte innholdet i og tidspunkt for revisjonsarbeidet og eventuelle vesentlige funn i revisjonen, herunder vesentlige svakheter i intern kontroll som vi avdekker gjennom revisjonen.

Bergen

KPMG AS

Anfinn Fardal
Statsautorisert revisor
(elektronisk signert)

Penneo Dokumentnøkkel: EVLGQ-Y5BY0-SF3J5-MH3V9-3QGW5-TZX05



PENNEO

Signaturene i dette dokumentet er juridisk bindende. Dokument signert med "Penneo™ - sikker digital signatur". De signerende parter sin identitet er registrert, og er listet nedenfor.

"Med min signatur bekrefter jeg alle datoer og innholdet i dette dokument."

Fardal, Anfinn Bøthun

Statsautorisert revisor

Serienummer: no_bankid:9578-5992-4-3044839

IP: 80.232.xxx.xxx

2025-03-21 20:01:11 UTC



Penneo Dokumentnøkkel: EVLGC-Y5BY0-SF3US-MH3V9-3QGWS-TZX05

Dette dokumentet er signert digitalt via **Penneo.com**. De signerte dataene er validert ved hjelp av den matematiske hashverdien av det originale dokumentet. All kryptografisk bevisføring er innebygd i denne PDF-en for fremtidig validering.

Dette dokumentet er forseglet med et kvalifisert elektronisk segl ved bruk av et sertifikat og et tidsstempel fra en kvalifisert tilstjenesteleverandør.

Slik kan du bekrefte at dokumentet er originalt

Når du åpner dokumentet i Adobe Reader, kan du se at det er sertifisert av **Penneo A/S**. Dette beviser at innholdet i dokumentet ikke har blitt endret siden tidspunktet for signeringen. Bevis for de individuelle signatørens digitale signaturer er vedlagt dokumentet.

Du kan bekrefte de kryptografiske bevisene ved hjelp av Penneos validator, <https://penneo.com/validator>, eller andre valideringsverktøy for digitale signaturer.



Trucknor Tide AS

Resultatregnskap

Driftsinntekter og -kostnader	Note	2024	2023
Salgsinntekt	1	29 930 907	25 185 385
Andre driftsinntekter		66 262	36 907
Sum driftsinntekter		29 997 169	25 222 292
Varekostnad		7 960 271	6 115 002
Lønnskostnad	2	9 497 965	8 332 720
Ordinære avskrivninger	3	423 058	400 622
Andre driftskostnader	4	7 161 802	7 073 377
Sum driftskostnader		25 043 095	21 921 721
Driftsresultat		4 954 074	3 300 571
Finansinntekter og -kostnader			
Renteinntekter		143 796	88 964
Andre finansinntekter		0	131
Andre finanskostnader		37 195	16 278
Resultat av finansposter		106 601	72 817
Ordinært resultat før skattekostnad		5 060 674	3 373 388
Skattekostnad på resultat	5	1 113 435	741 378
Årets resultat		3 947 239	2 632 010
Overføringer			
Avsatt til utbytte		1 500 000	2 600 000
Avsatt til annen egenkapital		2 447 239	32 010
Sum overføringer		3 947 239	2 632 010



Trucknor Tide AS





Balanse pr. 31.12.

EIENDELER	Note	2024	2023
ANLEGGSMIDLER			
Immaterielle eiendeler			
Utsatt skattefordel	5	10 358	0
Goodwill	3	292 292	372 292
Sum immaterielle eiendeler		302 650	372 292
Varige driftsmidler			
Påkostning leide lokaler	3	459 363	557 848
Driftsløsøre, inventar o.l.	3	1 067 367	1 311 940
Sum varige driftsmidler		1 526 731	1 869 788
Andre langsiktige fordringer			
Andre langsiktige fordringer	7	2 922 000	0
Sum finansielle anleggsmidler		2 922 000	0
Sum anleggsmidler		4 751 381	2 242 080
OMLØPSMIDLER			
Varer			
Varelager		2 753 443	2 288 105
Fordringer			
Kundefordringer	6	4 649 918	4 088 407
Andre kortsiktige fordringer		270 570	164 737
Bankinnskudd, kontanter o.l.			
Bankinnskudd, kontanter o.l.		1 991 784	3 465 149
Sum omløpsmidler		9 665 714	10 006 397
SUM EIENDELER		14 417 095	12 248 478

**Trucknor Tide AS**

Balanse pr. 31.12.

	Note	2024	2023
EGENKAPITAL OG GJELD			
EGENKAPITAL			
Innskutt egenkapital			
Aksjekapital (500 aksjer à kr 1 000)		500 000	500 000
Overkurs		4 284 839	4 284 839
Sum innskutt egenkapital		4 784 839	4 784 839
Opptjent egenkapital			
Annen egenkapital		3 210 492	763 253
Sum opptjent egenkapital		3 210 492	763 253
Sum egenkapital		7 995 332	5 548 092
GJELD			
Avsetning for forpliktelser			
Utsatt skatt	5	0	19 047
Sum avsetning for forpliktelser		0	19 047
Kortsiktig gjeld			
Leverandørgjeld	6	1 450 313	1 164 374
Betalbar skatt	5	1 142 840	793 157
Skyldige offentlige avgifter		1 318 491	1 059 148
Skyldig utbytte	6	1 500 000	2 600 000
Annen kortsiktig gjeld	8	1 010 120	1 064 660
Sum kortsiktig gjeld		6 421 764	6 681 338
Sum gjeld		6 421 764	6 700 385
SUM EGENKAPITAL OG GJELD		14 417 095	12 248 478

Bergen, den 20 / 3 -2025
Styret i Trucknor Tide ASPer Gunnar Strømberg Rasmussen
StyrelederTom Jarle Waardal
StyremedlemStåle Rene
StyremedlemØrjan Vik
StyremedlemPer Eirik Hillestad
Daglig leder



Regnskapsprinsipper

Årsregnskapet er satt opp i samsvar med regnskapsloven og NRS 8 - God regnskapsskikk for små foretak.

Driftsinntekter

Inntektsføring ved salg av varer skjer på leveringstidspunktet. Tjenester inntektsføres etter hvert som de leveres.

Bruk av estimater

Utarbeidelse av regnskap i samsvar med regnskapsloven krever bruk av estimater. Videre krever anvendelse av selskapets regnskapsprinsipper at ledelsen må utøve skjønn.

Ledelsen har brukt estimater og forutsetninger som har påvirket eiendeler, gjeld, inntekter, kostnader og opplysning om potensielle forpliktelser på balansedagen. Dette gjelder særlig avskrivninger på varige driftsmidler og avsetning knyttet til serviceavtaler på lastebil. Fremtidige hendelser kan medføre at estimatene endrer seg. Estimater og de underliggende forutsetningene vurderes løpende, og er basert på beste skjønn

Skatt

Skattekostnaden i resultatregnskapet omfatter både periodens betalbare skatt og endring i utsatt skatt. Utsatt skatt er beregnet med 22 % på grunnlag av de midlertidige forskjeller som eksisterer mellom regnskapsmessige og skattemessige verdier, samt ligningsmessig underskudd til fremføring ved utgangen av regnskapsåret. Skatteøkende og skattereduserende midlertidige forskjeller som reverserer eller kan reverseres i samme periode er utlignet og nettoført.

Klassifisering og vurdering av anleggsmidler

Anleggsmidler omfatter eiendeler bestemt til varig eie og bruk. Anleggsmidler er vurdert til anskaffelseskost. Varige driftsmidler balanseføres og avskrives lineært over driftsmidlets økonomiske levetid. Varige driftsmidler nedskrives til gjenvinnbart beløp ved verdifall som forventes ikke å være forbigående. Gjenvinnbart beløp er det høyeste av netto salgsverdi og verdi i bruk. Verdi i bruk er nåverdi av fremtidige kontantstrømmer knyttet til eiendelen. Nedskrivningen reverseres når grunnlaget for nedskrivningen ikke lenger er til stede.

Vedlikehold av driftsmidler kostnadsføres løpende som driftskostnader. Påkostninger og forbedringer tillegges driftsmidlets kostpris og avskrives i takt med driftsmidlet. Skillet mellom vedlikehold og påkostning/forbedring regnes i forhold til driftsmidlets stand på anskaffelsestidspunktet.

Klassifisering og vurdering av omløpsmidler

Omløpsmidler og kortsiktig gjeld omfatter normalt poster som forfaller til betaling innen ett år etter balansedagen, samt poster som knytter seg til varekretsløpet. Omløpsmidler vurderes til laveste verdi av anskaffelseskost og virkelig verdi. For gjeld legges analoge kriterier til grunn. Første års avdrag på langsiktige fordringer og langsiktig gjeld klassifiseres likevel ikke som omløpsmiddel og kortsiktig gjeld.

Varer

Varer for videresalg vurderes til det laveste av gjennomsnittlig anskaffelseskost og virkelig verdi. Anskaffelseskost er kjøpsprisen med tillegg for kjøpsutgifter. Virkelig verdi er beregnet til netto salgsverdi som er antatt salgsverdi fratrukket beregnede salgskostnader. Varer i arbeid og ferdigvarer er verdsatt til det laveste av full tilvirkningskost og virkelig verdi. Full tilvirkningskost inkludere både direkte og indirekte, faste og variable kostnader. Virkelig verdi beregnes som salgsverdi for ferdigvare, fratrukket gjenstående variable og faste tilvirkningskostnader og nødvendige salgskostnader. Råvarer er verdsatt til anskaffelseskost, med fradrag for ukurans.



Fordringer

Kundefordringer og andre fordringer oppføres til pålydende etter fradrag for avsetning til forventet tap. Avsetning til tap gjøres på grunnlag av en individuell vurdering av de enkelte fordringene.

Gjeld

Gjeld, med unntak for enkelte avsetninger for forpliktelser, balanseføres til nominelt gjeldsbeløp.

Garanti

Det er avsatt til forventede garantikostnader. Garantiavsetningen er i balansen oppført under annen kortsiktig gjeld

Regnskapsprinsippene er ellers nærmere omtalt i de tilhørende noter til de enkelte regnskapspostene

Note 1 Virksomhetsområde

Selskapets virksomhet er knyttet til service og reparasjon av tunge kjøretøy. Selskapets marked er Bergen og omegn.

Note 2 Lønnskostnader og antall årsverk

Lønnskostnader

	2024	2023
Lønninger	7 938 868	6 923 276
Arbeidsgiveravgift	1 206 126	1 025 220
Pensjonskostnader	293 711	312 720
Andre ytelser	59 260	71 503
Sum	9 497 965	8 332 720

Selskapet har i 2024 sysselsatt 11 årsverk.

Note 3 Varige driftsmidler

	Påkostning leide lokaler	Driftsløsøre, inventar, m. v.	Goodwill	Totalt
Anskaffelseskost 01.01.2024	909 068	2 253 206	800 000	3 962 274
Tilgang	0	0	0	0
Avgang til anskaffelseskost	0	0		0
Anskaffelseskost 31.12.2024	909 068	2 253 206	800 000	3 962 274
Akkumulerte avskrivninger 31.12	449 705	1 185 839	507 708	2 143 252
Bokført verdi 31.12.2024	459 363	1 067 367	292 292	1 819 022
Årets avskrivninger	98 485	244 573	80 000	423 058
Økonomisk levetid	3-10 år	3-10 år	10 år	



Goodwill skriver seg fra overdragelse av ansatte ifm. innmatkjøp i 2019. Avskrivningstid på 10 år er satt med bakgrunn i en forventet fremtidig inntjening fra de ansatte som opptjenes over flere år. En avskrivningstid på 10 år er vurdert å gi en fornuftig sammenstilling med de tilhørende inntekter som genereres.

Note 4 Leieavtaler

Selskapet har inngått avtale leie av verkstedslokaler. Årlige leiekostnader vedrørende eksisterende avtale beløper seg til kr 2 820 520 pr år. Gjenværende løpetid på de eksisterende kontrakter er fra 0 - 10 år.

Note 5 Skatt

Årets skattekostnad	2024	2023
Resultatført skatt på ordinært resultat:		
Betalbar skatt	1 142 840	793 157
Endring i utsatt skatt	-29 405	-51 779
Skattekostnad ordinært resultat	1 113 435	741 378

Skattepliktig inntekt:		
Resultat før skatt	5 060 674	3 373 388
Permanente forskjeller	390	-3 489
Endring i midlertidige forskjeller	133 662	235 358
Skattepliktig inntekt	5 194 727	3 605 257

Betalbar skatt i balansen:		
Betalbar skatt på årets resultat	1 142 840	793 157
Sum betalbar skatt i balansen	1 142 840	793 157

Skatteeffekten av midlertidige forskjeller som har gitt opphav til utsatt skatt og utsatte skattefordeler, spesifisert på typer av midlertidige forskjeller

	2024	2023	Endring
Varige driftsmidler	504 306	617 562	113 257
Varebeholdning	-417 440	-316 425	101 015
Fordringer	-15 000	-15 000	0
Avsetninger mv	-118 949	-199 558	-80 609
Sum	-47 084	86 578	133 662

Grunnlag for utsatt skattefordel / skatt	-47 084	86 578	133 662
---	----------------	---------------	----------------

Utsatt skattefordel / skatt (22 %)	-10 358	19 047	29 406
---	----------------	---------------	---------------



Note 6 Mellomværende med eier- og nærstående selskaper

	2024	2023
Fordringer		
Kundefordringer	988 294	1 108 087
Sum	988 294	1 108 087
Gjeld		
Leverandørgjeld	605 889	404 030
Skyldig utbytte	1 500 000	2 600 000
Sum	2 105 889	3 004 030

Note 7 Langsiktig fordringer, gjeld/pantstillelser og garantier

Fordringer som forfaller senere enn ett år etter regnskapsårets slutt utgjør kr 2 922 000.

Selskapet har ingen gjeld som forfaller mer enn fem år etter regnskapsårets slutt.

Note 8 Garantiforpliktelser mv.

Beregnet kortsiktig garantiforpliktelse utgjør kr 118 949 og inngår i annen kortsiktig gjeld.