



ÅRSREGNSKAPET FOR REGNSKAPSÅRET 2020 - GENERELL INFORMASJON

Enheten

Organisasjonsnummer:	884 295 262
Organisasjonsform:	Aksjeselskap
Foretaksnavn:	ØKSNES KYSTFISKE AS
Forretningsadresse:	Bolstads vei 15 8430 MYRE

Regnskapsår

Årsregnskapets periode:	01.01.2020 - 31.12.2020
-------------------------	-------------------------

Konsern

Mørselskap i konsern:	Ja
Konsernregnskap lagt ved:	Ja

Regnskapsregler

Regler for små foretak benyttet:	Nei
Benyttet ved utarbeidelsen av årsregnskapet til selskapet:	Regnskapslovens alminnelige regler
Benyttet ved utarbeidelsen av årsregnskapet til konsernet:	Regnskapslovens alminnelige regler

Årsregnskapet fastsatt av kompetent organ

Bekreftet av representant for selskapet:	Ted Robin Endresen
Dato for fastsettelse av årsregnskapet:	06.08.2021

Grunnlag for avgivelse

År 2020: Årsregnskapet er elektronisk innlevert
År 2019: Tall er hentet fra elektronisk innlevert årsregnskap fra 2020

Det er ikke krav til at årsregnskapet m.v. som sendes til Regnskapsregisteret er undertegnet. Kontrollen på at dette er utført ligger hos revisor/enhetens øverste organ. Sikkerheten ivaretas ved at innsender har rolle/rettighet for innsending av årsregnskapet via Altinn, og ved at det bekreftes at årsregnskapet er fastsatt av kompetent organ.

Brønnøysundregistrene, 26.07.2022



Resultatregnskap

Beløp i: NOK	Note	2020	2019
RESULTATREGNSKAP			
Inntekter			
Salgsinntekt		97 779 293	66 593 096
Annen driftsinntekt		14 206 906	33 671 504
Sum inntekter	12	111 986 199	100 264 600
Kostnader			
Varekostnad		191 878	441 273
Lønnskostnad	13	41 285 156	36 046 045
Avskrivning av driftsmidler og immaterielle eiendeler	3	21 164 472	19 762 669
Annen driftskostnad	13	25 233 709	19 202 474
Sum kostnader		87 875 215	75 452 461
Driftsresultat		24 110 984	24 812 139
Finansinntekter og finanskostnader			
Renteinntekt fra foretak i samme konsern		2 162 478	6 538 538
Annen renteinntekt		620 646	674 666
Sum finansinntekter		2 783 124	7 213 204
Annen rentekostnad		18 211 947	18 936 119
Annen finanskostnad		22 908	2 250
Sum finanskostnader		18 234 855	18 938 369
Netto finans		-15 451 731	-11 725 165
Ordinært resultat før skattekostnad		8 659 253	13 086 973
Skattekostnad på ordinært resultat	11	2 124 378	2 659 586
Ordinært resultat etter skattekostnad		6 534 875	10 427 387
Årsresultat		6 534 875	10 427 387
Årsresultat etter minoritetsinteresser		6 534 875	10 427 387
Totalresultat		6 534 875	10 427 387



Resultatregnskap

Beløp i: NOK	Note	2020	2019
Overføringer og disponeringer			
Ordinært utbytte			2 800 000
Avsatt til annen egenkapital		6 534 875	7 627 387
Sum overføringer og disponeringer		6 534 875	10 427 387



Balanse

Beløp i: NOK	Note	2020	2019
BALANSE - EIENDELER			
Anleggsmidler			
Immaterielle eiendeler			
Konsesjoner, patenter o.l.	3	225 124 373	244 990 660
Sum immaterielle eiendeler	10	225 124 373	244 990 660
Varige driftsmidler			
Tomter, bygninger o.a. fast eiendom	3, 10	4 341 458	2 197 868
Skip og flytende installasjoner	3, 10	74 643 995	49 381 140
Driftsløsøre, inventar o.a. utstyr	3, 10	7 163 275	6 430 362
Sum varige driftsmidler		86 148 728	58 009 370
Finansielle anleggsmidler			
Investering i datterselskap	4	7 780 635	7 780 635
Lån til foretak i samme konsern		201 920 871	308 950 122
Investeringer i tilknyttet selskap	5	1 015 000	
Andre langsiktige fordringer	6	16 640 901	16 208 641
Sum finansielle anleggsmidler		227 357 407	332 939 398
Sum anleggsmidler		538 630 508	635 939 428
Omløpsmidler			
Varer			
Fordringer			
Kundefordringer	6, 10	3 225 721	7 903 993
Andre kortsiktige fordringer		9 548 225	14 127 479
Konsernfordringer	7	44 506 421	3 257 475
Sum fordringer		57 280 367	25 288 947
Bankinnskudd, kontanter og lignende			
Bankinnskudd, kontanter o.l.	8	20 395 980	40 806 196
Sum bankinnskudd, kontanter og lignende		20 395 980	40 806 196
Sum omløpsmidler		77 676 347	66 095 143



Balanse

Beløp i: NOK	Note	2020	2019
SUM EIENDELER		616 306 855	702 034 571
BALANSE - EGENKAPITAL OG GJELD			
Egenkapital			
Innskutt egenkapital			
Aksjekapital	9	2 598 576	2 598 576
Sum innskutt egenkapital		2 598 576	2 598 576
Opptjent egenkapital			
Annen egenkapital		52 144 873	45 609 997
Sum opptjent egenkapital		52 144 873	45 609 997
Sum egenkapital	2	54 743 449	48 208 573
Gjeld			
Langsiktig gjeld			
Utsatt skatt	11	16 695 915	15 806 432
Sum avsetninger for forpliktelser		16 695 915	15 806 432
Annen langsiktig gjeld			
Gjeld til kredittinstitusjoner	10	533 310 000	606 400 000
Sum annen langsiktig gjeld		533 310 000	606 400 000
Sum langsiktig gjeld		550 005 915	622 206 432
Kortsiktig gjeld			
Leverandørgjeld		2 036 313	3 816 342
Betalbar skatt	11	1 234 895	
Skyldig offentlige avgifter		7 921 229	14 674 745
Kortsiktig konserngjeld			9 764 917
Annen kortsiktig gjeld		365 055	3 363 562
Sum kortsiktig gjeld		11 557 492	31 619 566
Sum gjeld		561 563 407	653 825 998
SUM EGENKAPITAL OG GJELD		616 306 855	702 034 571



Konsernets resultatregnskap

Beløp i: NOK	Note	2020	2019
RESULTATREGNSKAP			
Inntekter			
Salgsinntekt	12	134 033 993	112 483 918
Andre driftsinntekter	3	51 226 759	
Sum inntekter		185 260 752	112 483 918
Kostnader			
Varekostnad		4 632 750	442 246
Lønnskostnader	13	45 842 112	39 132 204
Avskr. på driftsmidl. og im. eiendeler	3	33 141 035	26 099 066
Annen driftskostnad	13	31 590 990	22 750 287
Sum kostnader		115 206 887	88 423 802
Driftsresultat		70 053 865	24 060 116
Finansinntekter og finanskostnader			
Resultatandel i tilknyttet selskap	5	-350 558	
Annen renteinntekt		536 314	583 351
Annen finansinntekt		7 989	9 433
Sum finansinntekter		193 745	592 784
Rentekostnad til foretak i samme konsern	7		
Annen rentekostnad		18 500 466	19 311 349
Annen finanskostnad		22 908	2 250
Sum finanskostnader		18 523 374	19 313 599
Netto finans		-18 329 629	-18 720 815
Ordinært resultat før skattekostnad		51 724 236	5 339 301
Skattekostnad på ordinært resultat	11	11 906 403	1 447 875
Ordinært resultat etter skattekostnad		39 817 833	3 891 426
Årsresultat	2	39 817 833	3 891 426
Minoritetsinteresser	2	-466 667	181 015
Årsresultat etter minoritetsinteresser	2	40 284 500	3 710 411



Konsernets resultatregnskap

Beløp i: NOK	Note	2020	2019
Totalresultat		40 284 500	3 710 411
Overføringer og disponeringer			
Avsatt til annen egenkapital		39 817 833	3 710 411
Sum overføringer og disponeringer		39 817 833	3 710 411



Konsernets balanse

Beløp i: NOK	Note	2020	2019
BALANSE - EIENDELER			
Anleggsmidler			
Immaterielle eiendeler			
Konsesjoner, patenter o.l.	3	369 130 718	395 854 596
Sum immaterielle eiendeler	10	369 130 718	395 854 596
Varige driftsmidler			
Tomter, bygninger o.a. fast eiendom	3	4 341 458	2 197 868
Skip og flytende installasjoner	3	134 960 126	184 778 346
Driftsløsøre, inventar o.a. utstyr	3	7 189 055	6 971 142
Sum varige driftsmidler	10	146 490 639	193 947 357
Finansielle anleggsmidler			
Investering i datterselskap	4		
Lån til foretak i samme konsern	7		
Investeringer i tilknyttet selskap	5	664 442	
Andre langsiktige fordringer	6	17 005 535	16 208 641
Sum finansielle anleggsmidler		17 669 977	16 208 641
Sum anleggsmidler		533 291 335	606 010 594
Omløpsmidler			
Varer			
Fordringer			
Kundefordringer	6, 10	3 478 530	8 892 227
Andre fordringer	6	67 283 429	18 489 849
Konsernfordringer	7		
Sum fordringer		70 761 959	27 382 075
Bankinnskudd, kontanter og lignende			
Bankinnskudd, kontanter o.l.	8	63 654 570	62 828 956
Sum bankinnskudd, kontanter og lignende		63 654 570	62 828 956
Sum omløpsmidler		134 416 529	90 211 031



Konsernets balanse

Beløp i: NOK	Note	2020	2019
SUM EIENDELER		667 707 864	696 221 625
BALANSE - EGENKAPITAL OG GJELD			
Egenkapital			
Innskutt egenkapital			
Aksjekapital	9	2 598 576	2 598 576
Sum innskutt egenkapital		2 598 576	2 598 576
Opptjent egenkapital			
Annen egenkapital		79 385 097	39 100 597
Sum opptjent egenkapital		79 385 097	39 100 597
Minoritetsinteresser		-272 737	193 930
Sum egenkapital	2	81 710 936	41 893 103
Gjeld			
Langsiktig gjeld			
Utsatt skatt	11	26 140 211	16 723 067
Sum avsetninger for forpliktelser		26 140 211	16 723 067
Annen langsiktig gjeld			
Gjeld til kredittinstitusjoner	10	538 840 000	613 236 778
Øvrig langsiktig gjeld			
Sum annen langsiktig gjeld		538 840 000	613 236 778
Sum langsiktig gjeld		564 980 211	629 959 845
Kortsiktig gjeld			
Leverandørgjeld		2 502 910	4 075 366
Betalbar skatt	11	2 489 259	
Skyldig offentlige avgifter		14 246 119	16 889 294
Kortsiktig konserngjeld	7		
Annen kortsiktig gjeld		1 778 429	3 404 017
Sum kortsiktig gjeld		21 016 717	24 368 677
Sum gjeld		585 996 928	654 328 522



Konsernets balanse

Beløp i: NOK	Note	2020	2019
SUM EGENKAPITAL OG GJELD		667 707 864	696 221 625



REVIÇOM

Til generalforsamlingen i
Øksnes Kystfiske AS

UAVHENGIG REVISORS BERETNING

Uttalelse om revisjonen av årsregnskapet

Konklusjon

Vi har revidert Øksnes Kystfiske AS sitt årsregnskap som viser et overskudd for selskapsregnskapet på NOK 6 534 875 og et overskudd for konsernregnskapet på NOK 39 817 833.

Årsregnskapet består av:

- selskapsregnskapet, som består av balanse per 31. desember 2020, resultatregnskap og kontantstrømoppstilling for regnskapsåret avsluttet per denne datoen og noter, herunder et sammendrag av viktige regnskapsprinsipper, og
- konsernregnskapet som består av balanse per 31. desember 2020, resultatregnskap og kontantstrømoppstilling for regnskapsåret avsluttet per denne datoen og noter, herunder et sammendrag av viktige regnskapsprinsipper.

Etter vår mening:

- er årsregnskapet avgitt i samsvar med lov og forskrifter.
- gir det medfølgende selskapsregnskapet et rettviseende bilde av den finansielle stillingen til Øksnes Kystfiske AS per 31. desember 2020 og av selskapets resultater og kontantstrømmer for regnskapsåret som ble avsluttet per denne datoen i samsvar med regnskapslovens regler og god regnskapsskikk i Norge.
- gir det medfølgende konsernregnskapet et rettviseende bilde av den finansielle stillingen til konsernet Øksnes Kystfiske AS per 31. desember 2020 og av konsernets resultater og kontantstrømmer for det avsluttede regnskapsåret i samsvar med regnskapslovens regler og god regnskapsskikk i Norge.

Grunnlag for konklusjonen

Vi har gjennomført revisjonen i samsvar med lov, forskrift og god revisjonsskikk i Norge, herunder de internasjonale revisjonsstandardene International Standards on Auditing (ISA-ene).

Revicom AS
Org.nr. 931 282 506 MVA
Kto.nr. 1503 45 31584

Adresse:
Pb. 264
8401 Sortland

Telefon
459 00500

E-post
post@revicom.no

Web:
www.revicom.no

Kontorer: Sortland, Myre, Tromsø



REVIÇOM

Våre oppgaver og plikter i henhold til disse standardene er beskrevet i Revisors oppgaver og plikter ved revisjon av årsregnskapet. Vi er uavhengige av selskapet slik det kreves i lov og forskrift, og har overholdt våre øvrige etiske forpliktelser i samsvar med disse kravene. Etter vår oppfatning er innhentet revisjonsbevis tilstrekkelig og hensiktsmessig som grunnlag for vår konklusjon.

Øvrig informasjon

Ledelsen er ansvarlig for øvrig informasjon. Øvrig informasjon består av årsberetningen, men inkluderer ikke årsregnskapet og revisjonsberetningen. Vår uttalelse om revisjonen av årsregnskapet dekker ikke øvrig informasjon, og vi attesterer ikke den øvrige informasjonen. I forbindelse med revisjonen av årsregnskapet er det vår oppgave å lese øvrig informasjon med det formål å vurdere hvorvidt det foreligger vesentlig inkonsistens mellom øvrig informasjon og årsregnskapet, kunnskap vi har opparbeidet oss under revisjonen, eller hvorvidt den tilsynelatende inneholder vesentlig feilinformasjon. Dersom vi hadde konkludert med at den øvrige informasjonen inneholder vesentlig feilinformasjon er vi pålagt å rapportere det. Vi har ingenting å rapportere i så henseende.

Styret og daglig leders ansvar for årsregnskapet

Styret og daglig leder (ledelsen) er ansvarlig for å utarbeide årsregnskapet i samsvar med lov og forskrifter, herunder for at det gir et rettviseende bilde i samsvar med regnskapslovens regler og god regnskapsskikk i Norge. Ledelsen er også ansvarlig for slik intern kontroll som den finner nødvendig for å kunne utarbeide et årsregnskap som ikke inneholder vesentlig feilinformasjon, verken som følge av misligheter eller utilsiktede feil. Ved utarbeidelsen av årsregnskapet må ledelsen ta standpunkt til selskapets og konsernets evne til fortsatt drift og opplyse om forhold av betydning for fortsatt drift. Forutsetningen om fortsatt drift skal legges til grunn for årsregnskapet så lenge det ikke er sannsynlig at virksomheten vil bli avvirket.

Revisors oppgaver og plikter ved revisjonen av årsregnskapet

Vårt mål er å oppnå betryggende sikkerhet for at årsregnskapet som helhet ikke inneholder vesentlig feilinformasjon, verken som følge av misligheter eller utilsiktede feil, og å avgi en revisjonsberetning som inneholder vår konklusjon. Betryggende sikkerhet er en høy grad av sikkerhet, men ingen garanti for at en revisjon utført i samsvar med lov, forskrift og god revisjonsskikk i Norge, herunder ISA-ene, alltid vil avdekke vesentlig feilinformasjon som eksisterer. Feilinformasjon kan oppstå som følge av misligheter eller utilsiktet feil. Feilinformasjon blir vurdert som vesentlig dersom den enkeltvis eller samlet med rimelighet kan forventes å påvirke økonomiske beslutninger som brukerne foretar basert på årsregnskapet. Det henvises til <https://revisorforeningen.no/revisjonsberetninger> som inneholder en beskrivelse av revisors oppgaver og plikter.

Uttalelse om øvrige lovmessige krav

Konklusjon om årsberetningen

Basert på vår revisjon av årsregnskapet som beskrevet ovenfor, mener vi at opplysningene i årsberetningen om årsregnskapet, forutsetningen om fortsatt drift og forslaget til anvendelse av overskuddet er konsistente med årsregnskapet og i samsvar med lov og forskrifter.

Revicom AS
Org.nr. 931 282 506 MVA
Kto.nr. 1503 45 31584

Adresse:
Pb. 264
8401 Sortland

Telefon
459 00500

E-post
post@revicom.no

Web:
www.revicom.no

Kontorer: Sortland, Myre, Tromsø



REVICOM

Konklusjon om registrering og dokumentasjon

Basert på vår revisjon av årsregnskapet som beskrevet ovenfor, og kontrollhandlinger vi har funnet nødvendig i henhold til internasjonal standard for attestasjonsoppdrag (ISAE) 3000 «Attestasjonsoppdrag som ikke er revisjon eller forenklet revisorkontroll av historisk finansiell informasjon», mener vi at ledelsen har oppfylt sin plikt til å sørge for ordentlig og oversiktlig registrering og dokumentasjon av selskapets regnskapsopplysninger i samsvar med lov, og god bokføringskikk i Norge.

Sortland, 6. august 2021

REVICOM AS

Hallgeir Alvestad
Statsautorisert revisor

Revicom AS
Org.nr. 931 282 506 MVA
Kto.nr. 1503 45 31584

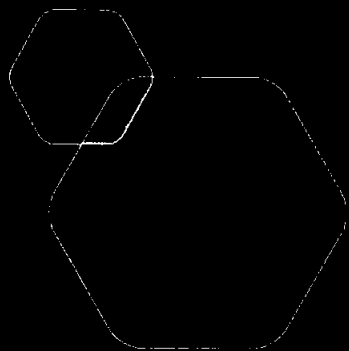
Adresse:
Pb. 264
8401 Sortland

Telefon
459 00500

E-post
post@revicom.no

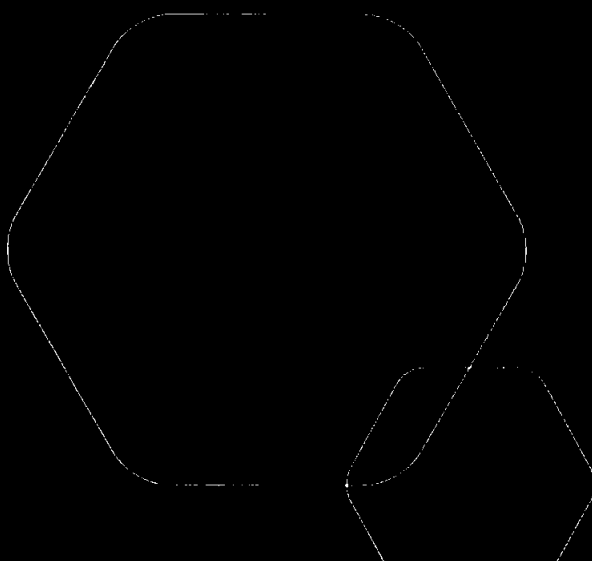
Web:
www.revicom.no

Kontorer: Sortland, Myre, Tromsø



Årsregnskap 2020 Øksnes Kystfiske AS

Årsberetning
Resultatregnskap
Balanse
Kontantstrøm
Noter til regnskapet



Org.nr.: 884 295 262



Årsberetning 2020 for Øksnes Kystfiske AS

Virksomhetens art

Øksnes Kystfiske AS driver med fiske og fangst med forretningskontor på Myre i Øksnes kommune. Konsernets hovedvirksomhet er fiske og fangst.

Konsernet har ved årsskiftet tre fullstrukturerte kvotesett fordelt på snurrvadbåtene, Kamilla G og Leander. I tillegg har selskapet 64% eierskap i Sommarøy Kystfiske AS som har autolinerfartøyet Norliner.

Resultat

Selskapets resultat ble et overskudd på kr 6.534.875 som gjelder gevinst på salg av driftsmiddel.

Totalkapitalen for 2020 er kr 616.306.855 mot kr 702.034.571 i 2019. Egenkapitalen utgjør kr 54.743.449 mot kr 48.208.573 i 2019, noe som tilsvarer en egenkapitalprosent på 8,9 % i 2020 og 6,9 % i 2019.

Konsernet har en omsetning på kr 185.260.752 som er en økning i forhold til 2019 med kr 72.776.834. Økningen gjelder hovedsakelig gevinst ved salg av driftsmidler på totalt kr 50.126.759, men er også relatert til volum og prissvingninger på fiske og fangst. Konsernets resultat for 2020 er kr 39.817.833 mot kr 3.891.426 i 2019. Konsernets overskudd knytter seg til gevinst ved salg av driftsmidler. Konsernet har en total kapital på kr 667.707.864 i 2020 mot kr 696.221.625 i 2019. Egenkapitalprosenten utgjør 12,2 % per 31.12.20 mot 6 % per 31.12.19

Selskapets kontantstrøm fra operasjonelle aktiviteter var kr 14.010.034 mot kr 22.865.015 i 2019. Netto kontantstrøm fra investeringsaktiviteter var på kr -17.345.637 mot kr 51.781.526 i 2019. Konsernets kontantstrøm fra operasjonelle aktiviteter var kr -14.931.923 mot kr 29.785.918 i 2019. Netto kontantstrøm fra investeringsaktiviteter var på kr -90.154.315 mot kr -157.124.775 i 2019.

Årets negative kontantstrøm fra operasjonelle aktiviteter i konsernet gjelder hovedsakelig gevinst ved salg av kvoter på slutten av 2020 med oppgjør i 2021. Konsernets netto investeringer med kr 90.154.315 skyldes salg av båt og kvoter som er gått til reduksjon av langsiktig kredittgjeld.

Selskapet og konsernets finansielle stilling vurderes som tilfredsstillende.

Finansiell risiko

Markedsrisiko

Selskapet er ikke i vesentlig grad eksponert for endringer i valutakurser. Selskapet har imidlertid rentebærende gjeld, slik at det er eksponert for endringer i rentenivået. Selskapet har inngått renteswap på 1/3 av låneporteføljen for å begrense risiko på renteendringer.

Kreditrisiko

Risiko for at motparter ikke har økonomisk evne til å oppfylle sine forpliktelser anses lav. Det er ikke inngått avtaler om motregning eller andre finansielle instrumenter som minimerer kredittrisikoen i selskapet.

Likviditetsrisiko

Styret vurderer likviditeten i selskapet som god. Det er ikke besluttet å innføre tiltak som endrer likviditetsrisiko. Konsernet er eksponert for finansiell risiko gjennom andel 2/3 langsiktig lånegjeld med flytende rente. Endringer i rentenivået kan påvirke det fremtidige resultat. Konsernets likviditet anses tilfredsstillende.

Arbeidsmiljø og personale

Styret mener arbeidsmiljøet i selskapet er godt og det iverksettes løpende tiltak for forbedringer. Det har vært en dødsulykke i 2020 ellers har det ikke vært skader eller ulykker av betydning i 2020. Dødsårsaken gjennomgås av Havarikommisjonen og det ventes en tilbakemelding i løpet av 2021. Det er registrert minimalt med sykefravær i 2020.

Likestilling og diskriminering

Diskrimineringslovens formål er å fremme likestilling, sikre like muligheter og rettigheter og å hindre diskriminering på grunn av etnisitet, nasjonal opprinnelse, hudfarge, språk, religion og livssyn. Konsernet arbeider for å fremme lovens formål innenfor vår virksomhet.



Selskapet har i dag 54 fast ansatte, hvorav alle er menn. I løpet av året har det vært ansatt totalt 28 arbeidere i tillegg til fast ansatte. Ved ansettelse velges alltid den personen med best kvalifikasjoner uavhengig om det er kvinne eller mann. Selskapets styre består av tre menn og en kvinne. Styret har ut fra vurdering av bedriftens størrelse, antall ansatte og stillingskategorier ikke funnet det nødvendig å iverksette ytterligere tiltak med hensyn til likestilling.

I konsernet er det fast ansatt 56 men, hvorav alle er menn. I løpet av året har det vært ansatt totalt 28 i tillegg til fast ansatte. Ved ansettelse velges alltid den person med best kvalifikasjoner uavhengig om det er kvinne eller mann.

Forskning og utvikling

Selskapet driver ikke med forskning og utvikling.

Ytre miljø

Selskapet og konsernet driver båter som går på fossile energikilder. Bedriften driver ikke virksomhet som etter selskapets vurdering forurenser det ytre miljø mer enn vanlig i bransjen, og har følgelig ikke iverksatt spesielle tiltak på dette området. Samlet virksomhet tilfredsstiller de krav som er satt vedrørende forurensning av det ytre miljøet.

Andre forhold

Styret kjenner ikke til noen forhold av viktighet for å bedømme selskapets stilling og resultat som ellers fremgår av regnskapet. Det er heller ikke etter regnskapsårets utgang inntrådt forhold som etter styrets syn har betydning for bedømmelse av regnskapet.

Fortsatt drift

Styret og daglig leder mener at det er riktig å legge forutsetningen for fortsatt drift av selskapet til grunn ved avleggelsen av årsregnskapet. Regnskapet for 2020 er derfor avlagt etter forutsetning om fortsatt drift.

Fremtidig utvikling

Selskapet har etablert en strategi de neste årene som skal sikre grunnlag for selskapets drift. Styret mener utsiktene for 2021 er gode. Selskapet jobber med å fornye båter og øke lønnsomheten i driften.


Covid har ikke påvirket driften i 2020, men har medført prisnedgang på torsk i 2021.

Årets resultat med disponeringer

Styret foreslår at årets overskudd på kr 6.534.875 disponeres på følgende måte:

Avsatt til annen egenkapital	kr 6.534.875
Sum disponert	kr 6.534.875

Myre, den 06.08.21


Ted R. Endresen
Styreleder/ daglig leder


Tom Grande
styremedlem


Trine Knudsen
styremedlem


Gøran Mortensen
styremedlem

**RESULTAT - MOR/KONSERN****ØKSNES KYSTFISKE AS**

Morselskap				Konsern	
2020	2019			2020	2019
DRIFTSINNTEKTER OG DRIFTSKOSTNADER ^{Note}					
97 779 293	88 906 226	Salgsinntekt	12	134 033 993	112 483 918
14 206 906	11 358 374	Andre driftsinntekter	3	51 226 759	0
111 986 199	100 264 600	Sum driftsinntekter		185 260 752	112 483 918
191 878	441 273	Varekostnad		4 632 750	442 246
41 285 156	36 046 045	Lønnskostnader	13	45 842 112	39 132 204
21 164 472	19 762 669	Avskr. på driftsmidl. og im. eiendeler	3	33 141 035	26 099 066
25 233 709	19 202 474	Annen driftskostnad	13	31 590 990	22 750 287
87 875 215	75 452 461	Sum driftskostnader		115 206 887	88 423 802
24 110 984	24 812 139	Driftsresultat		70 053 865	24 060 116
FINANSINNTEKTER OG FINANSKOSTNADER					
0	0	Resultatandel i tilknyttet selskap	5	-350 558	0
2 162 478	6 538 538	Renteinntekt fra foretak i samme konsern		0	0
620 646	674 666	Annen renteinntekt		536 314	583 351
0	0	Annen finansinntekt		7 989	9 433
18 211 947	18 936 119	Annen rentekostnad		18 500 466	19 311 349
22 908	2 250	Annen finanskostnad		22 908	2 250
-15 451 731	-11 725 165	Resultat av finanskostnader		-18 329 629	-18 720 815
8 659 253	13 086 973	Ordinært resultat før skattekostnad		51 724 236	5 339 301
2 124 378	2 659 586	Skattekostnad på ordinært resultat	11	11 906 403	1 447 875
6 534 875	10 427 387	Ordinært resultat		39 817 833	3 891 426
6 534 875	10 427 387	Årsresultat	2	39 817 833	3 891 426
0	0	Minoritetens andel	2	-466 667	181 015
6 534 875	10 427 387	Majoritetens andel	2	40 284 500	3 710 411
OVERFØRINGER					
0	2 800 000	Avsatt til utbytte		0	0
6 534 875	7 627 387	Avsatt til annen egenkapital		39 817 833	3 710 411
6 534 875	10 427 387	Sum disponert		39 817 833	3 710 411



BALANSE - MOR/KONERN					
ØKSNES KYSTFISKE AS					
Morselskap		EIENDELER	Note	Konsern	
2020	2019			2020	2019
		ANLEGGSMIDLER			
		IMMATERIELLE EIENDELER			
225 124 373	244 990 660	Konsesjoner, patenter o.l.	3	369 130 718	395 854 596
225 124 373	244 990 660	Sum immaterielle eiendeler	10	369 130 718	395 854 596
		VARIGE DRIFTSMIDLER			
4 341 458	2 197 868	Tomter, bygninger o.a. fast eiendom	3	4 341 458	2 197 868
74 643 995	49 381 140	Skip og flytende installasjoner	3	134 960 126	184 778 346
7 163 275	6 430 362	Driftsløsøre, inventar o.a. utstyr	3	7 189 055	6 971 142
86 148 728	58 009 370	Sum varige driftsmidler	10	146 490 639	193 947 357
		FINANSIELLE ANLEGGSMIDLER			
7 780 635	7 780 635	Investeringer i datterselskap	4	0	0
201 920 871	308 950 122	Lån til foretak i samme konsern	7	0	0
1 015 000	0	Investeringer i tilknyttet selskap	5	664 442	0
16 640 901	16 208 641	Andre langsiktige fordringer	6	17 005 535	16 208 641
227 357 407	332 939 398	Sum finansielle anleggsmidler		17 669 977	16 208 641
538 630 508	635 939 428	Sum anleggsmidler		533 291 335	606 010 594
		OMLØPSMIDLER			
		FORDRINGER			
3 225 721	7 903 993	Kundefordringer	6, 10	3 478 530	8 892 227
44 506 421	3 257 475	Fordring på foretak i samme konsern	7	0	0
9 548 225	14 127 479	Andre fordringer	6	67 283 429	18 489 849
57 280 367	25 288 947	Sum fordringer		70 761 959	27 382 075
		INVESTERINGER			
20 395 980	40 806 196	Bankinnskudd, kontanter o.l.	8	63 654 570	62 828 956
77 676 347	66 095 143	Sum omløpsmidler		134 416 529	90 211 031
616 306 855	702 034 571	Sum eiendeler		667 707 864	696 221 625



BALANSE - MOR/KONERN

ØKSNES KYSTFISKE AS

Morselskap					Konsern	
2020	2019	EGENKAPITAL OG GJELD	Note	2020	2019	
		INNSKUTT EGENKAPITAL				
2 598 576	2 598 576	Aksjekapital	9	2 598 576	2 598 576	
2 598 576	2 598 576	Sum innskutt egenkapital		2 598 576	2 598 576	
		OPPTJENT EGENKAPITAL				
52 144 873	45 609 997	Annen egenkapital		79 385 097	39 100 597	
52 144 873	45 609 997	Sum opptjent egenkapital		79 385 097	39 100 597	
0	0	Minoritetsinteresser		-272 737	193 930	
54 743 449	48 208 573	Sum egenkapital	2	81 710 936	41 893 103	
		GJELD				
		AVSETNING FOR FORPLIKTELSE				
16 695 915	15 806 432	Utsatt skatt	11	26 140 211	16 723 067	
16 695 915	15 806 432	Sum avsetning for forpliktelser		26 140 211	16 723 067	
		ANNEN LANGSIKTIG GJELD				
533 310 000	606 400 000	Gjeld til kredittinstitusjoner	10	538 840 000	613 236 778	
533 310 000	606 400 000	Sum annen langsiktig gjeld		538 840 000	613 236 778	
		KORTSIKTIG GJELD				
2 036 313	3 816 342	Leverandørgjeld		2 502 910	4 075 366	
1 234 895	0	Betalbar skatt	11	2 489 259	0	
7 921 229	14 674 745	Skyldig offentlige avgifter		14 246 119	16 889 294	
0	9 764 917	Gjeld til foretak i samme konsern	7	0	0	
365 055	3 363 562	Annen kortsiktig gjeld		1 778 429	3 404 017	
11 557 492	31 619 566	Sum kortsiktig gjeld		21 016 717	24 368 677	
561 563 407	653 825 998	Sum gjeld		585 996 928	654 328 522	
616 306 855	702 034 571	Sum egenkapital og gjeld		667 707 864	696 221 625	

Myre, den 08.08.2021
Styret i Øksnes Kystfiske AS

Ted Robin Endresen
Daglig leder/styrets leder

Tom Grande
styremedlem

Trine Knudsen
styremedlem

Gøran Mortensen
styremedlem

**Kontantstrømanalyse - mor/konsern****Konsernet Øksnes Kystfiske AS**

Morselskap			Konsern	
2020	2019		2020	2019
		<u>Kontantstrømmer fra operasjonelle aktiviteter</u>		
8 659 253	13 086 973	Resultat før skattekostnad	51 724 236	5 339 301
0	-572 867	Årets betalte skatter	0	-572 867
		Resultatendring i tilknyttet selskap	350 558	
21 164 472	19 762 669	Ordinære avskrivninger	33 141 035	26 099 066
-13 106 906	-11 358 374	Tap/gevinst ved salg av anleggsmidler	-50 129 756	0
		Endringer i varelager		
4 678 273	3 346 839	Endring i kundefordringer	5 413 697	3 231 439
		Endring i andre ulestående fordringer	-796 894	-502 865
-1 780 029	140 646	Endring i leverandørgjeld	-1 572 456	-27 751
-5 605 029	-1 540 871	Endring i andre tidsavgrænsingsposter	-53 062 343	-3 780 405
<u>14 010 034</u>	<u>22 865 015</u>	<u>Netto kontantstrøm fra operasjonelle aktiviteter</u>	<u>-14 931 923</u>	<u>29 785 918</u>
		<u>Kontantstrømmer fra investeringsaktiviteter</u>		
69 526 000	79 500 000	Innbetalinger ved salg av varige driftsmidler	200 876 036	4 800 000
-85 856 637	-27 618 474	Utbetalinger ved kjøp av varige driftsmidler	-109 706 721	-161 924 775
-1 015 000	-100 000	Utbetalinger ved kjøp av aksjer og andeler	-1 015 000	
<u>-17 345 637</u>	<u>51 781 526</u>	<u>Netto kontantstrøm fra investeringsaktiviteter</u>	<u>90 154 315</u>	<u>-157 124 775</u>
		<u>Kontantstrømmer fra finansieringsaktiviteter</u>		
-73 090 000	142 800 000	Opptak/ nedbetaling av langsiktig gjeld	-74 396 778	141 846 778
65 780 304	-309 407 135	Netto Endring mellomv. Datterselskap		
		Netto endring i kassakreditt		
	1 869 671	Kapitalforhøyelse		
	-408 095	Kapitalnedsettelse		
	83 408 095	Netto tilførte midler ifm. fusjon		
		Netto endring mellomværende aksjonær		
	-2 800 000	Utbetaling av utbytte		-2 800 000
-9 764 917		Utbetalinger konsernbidrag		
<u>-17 074 613</u>	<u>-84 537 464</u>	<u>Netto kontantstrøm fra finansieringsaktiviteter</u>	<u>-74 396 778</u>	<u>139 046 778</u>
-20 410 216	-9 890 923	Netto endring i kontanter	825 614	11 707 921
40 806 196	60 697 118	Beholdning av kontanter ved periodens begynnelse	62 828 956	51 121 035
<u>20 395 980</u>	<u>40 806 195</u>	<u>Beholdning av kontanter ved periodens slutt</u>	<u>63 654 570</u>	<u>62 828 956</u>



Noter – mor/konsern

Konsernet Øksnes Kystfiske AS

Note nr. 1 - Regnskapsprinsipper

Generelt

Årsregnskapet er satt opp i samsvar med regnskapsloven og god regnskapsskikk.

Konsolideringsprinsipper

Konsernregnskapet omfatter følgende selskaper:

	<u>Selskapsnavn</u>	<u>Org.nr.</u>	<u>Aksjekapital</u>	<u>Forretningssted</u>
Morselskap:	Øksnes Kystfiske AS	884 295 262	2.598.576	Myre
Datterselskap:	Sommarøy Kystfiske AS	916.675.224	100.000	Myre
Datterselskap	Myrefisk AS	922.147.582	100.000	Myre
Datterdatterselskap:	Nye Norliner AS	918 820 248	30.000	Myre

Konsernregnskapet utarbeides etter ensartede prinsipper ved at datterselskaper følger de samme regnskapsprinsipper som morselskapet. Interne transaksjoner, fordringer og gjeld elimineres.

Ved kjøp av datterselskaper elimineres kostprisen på aksjer i morselskapet mot egenkapitalen i datterselskapet på kjøpstidspunktet. Forskjellen mellom kostpris og netto bokført verdi på kjøpstidspunktet av eiendeler i datterselskapene tillegges de eiendeler merverdien knyttet seg til innenfor markedsværdien av disse eiendelene. Den del av kostpris som ikke kan tillegges spesifikke eiendeler representerer goodwill. Goodwill avskrives lineært over antatt økonomisk levetid.

Minoritetsinteresser

Minoritetsinteressens andel av resultat etter skatter er vist som egen linje etter konsernet årsresultat. Minoritetens andel av egenkapital er vist som egen linje under konsernets egenkapital.

Klassifisering

Eiendeler knyttet til varekretsløpet klassifiseres som omløpsmidler. Samme regler gjelder for kortsiktig gjeld. Fordringer og gjeld som ikke knytter seg til varekretsløpet, klassifiseres som omløpsmidler/kortsiktig gjeld dersom de forfaller inne ett år. Øvrige eiendeler klassifiseres som anleggsmidler, og øvrig gjeld klassifiseres som langsiktig.

Vurderingsregler

Driftsinntekter og kostnader. Inntektsføring skjer etter opptjeningsprinsippet som normalt vil være leveringstidspunktet for varer og tjenester. Kostnader medtas etter sammenstillingsprinsippet, dvs at kostnader medtas i samme periode som tilhørende inntekter inntektsføres.

Kundefordringer og andre fordringer er oppført i balansen til pålydende, nedskrevet med forventet tap på fordringer. Avsetning til tap gjøres på grunnlag av aldersfordelt reskontro. I tillegg gjøres det en uspesifisert avsetning til dekning av påregnelig tap.

Varelager er vurdert til anskaffelseskost for innkjøpte varer. Varelager er nedskrevet til forventet salgsverdi, såfremt denne er lavere enn anskaffelseskost eller tilvirkningskost.

Øvrige omløpsmidler vurderes til det laveste av anskaffelseskost og virkelig verdi.



Noter – mor/konsern

Konsernet Øksnes Kystfiske AS

Aksjer. Kortsiktige plasseringer (aksjer og andeler vurdert som omløpsmidler) vurderes til laveste av gjennomsnittlig anskaffelseskost og virkelig verdi på balansedagen. Langsiktige plasseringer (aksjer og andeler vurdert som anleggsmidler) balanseføres til anskaffelseskost. De langsiktige plasseringene blir nedskrevet til virkelig verdi dersom verdifallet ikke er forbigående. Mottatt utbytte og andre utdelinger fra selskapene blir inntektsført som annen finansinntekt.

Immaterielle eiendeler. Utgifter til immaterielle eiendeler er balanseført i utstrekning kriteriene for balanseføring er oppfylt.

Varige driftsmidler aktiveres og avskrives dersom de har levetid over 3 år og har en kostpris som overstiger kr 15.000. Varige driftsmidler vurderes til historisk kost med fradrag for bedriftsøkonomiske avskrivninger. Avskrivninger baseres på en vurdering av driftsmidlenes økonomiske og tekniske levetid. Selskapet benytter lineære avskrivninger for avskrivning av varige driftsmidler. Avskrivningssatsene er gjengitt i note.

Leide (leasede) driftsmidler balanseføres som driftsmidler hvis leiekontrakten anses som finansiell.

Pensjonskostnader. Konsernet finansierer sine pensjonsforpliktelser gjennom en innskuddsbasert tjenstepensjonsordning og kostnaden kostnadsføres fortløpende.

Valuta. Pengeposter i utenlandsk valuta omregnes til balansedagens kurs. Fordringer og gjeld som er sikret med valutaterminkontrakter er vurdert til terminkurs, med unntak av renteelementet som blir periodisert og klassifisert som renteinntekt/-kostnad.

Utsatt skatt/skattefordel i balansen avsettes på grunnlag av forskjeller mellom regnskapsmessige og skattemessige verdier i henhold til norsk regnskapsstandard for skatt. Ved beregning av utsatt skatt/skattefordel gjøres det fradrag for eventuelle fremførbare underskudd.

Betalbar skatt beregnes på grunnlag av årets skattemessige resultat.

Kontantstrømoppstilling er utarbeidet etter den indirekte metoden.



Noter – mor/konsern

Konsernet Øksnes Kystfiske AS

Note nr. 2 - Egenkapital

Morselskap:

	<u>Aksjekapital</u>	<u>Annen egenkapital</u>	<u>Sum</u>
Egenkapital 31.12.2019	2.598.576	45.609.997	48.208.573
Årets resultat	0	6.534.875	6.534.875
<u>Egenkapital 31.12.2020</u>	<u>2.598.576</u>	<u>52.144.873</u>	<u>54.743.449</u>

Konsern:

	<u>Aksje- kapital</u>	<u>Annen egenkapital</u>	<u>Min. int.</u>	<u>Sum</u>
Egenkapital 31.12.2019	2.598.576	39.100.597	193.930	41.893.102
Tilleggsutbytte				
Årets resultat	0	40.284.500	-466.667	39.817.833
<u>Egenkapital 31.12.2020</u>	<u>2.598.576</u>	<u>79.385.097</u>	<u>-272.737</u>	<u>81.710.936</u>

Note nr. 3 - Varige driftsmidler

Morselskap:

	<u>Rettigheter</u>	<u>Tomter, bygg o.a</u>	<u>Fartøy</u>	<u>Driftsløsøre</u>	<u>Sum</u>
Anskaffelseskost 01.01	291.848.792	3.171.793	53.391.674	9.246.929	357.659.188
+ ansk.kost merverdi v/oppkjøp	0	0	0	0	0
+ Tilgang	0	2.340.742	81.180.282	2.335.613	85.856.637
+ tilgang merverdi	0	0	0	0	0
- Avgang/nedskrivning	3.626.000	0	52.793.094	0	56.419.094
- Akk. av og nedskr.	63.098.419	1.171.077	7.134.869	4.419.270	75.823.635
- Akk. av og nedskr. på merverdi	0	0	0	0	0
<u>= Bokført verdi 31.12</u>	<u>225.124.373</u>	<u>4.341.458</u>	<u>74.643.993</u>	<u>7.163.272</u>	<u>311.273.096</u>
<u>Årets ordinære avskrivning</u>	<u>16.240.287</u>	<u>197.152</u>	<u>3.124.333</u>	<u>1.602.700</u>	<u>21.164.472</u>
<u>Årets ordinære nedskrivning</u>	<u>0</u>	<u>0</u>	<u>0</u>	<u>0</u>	<u>0</u>
<u>Avskrivningstid</u>	<u>0-25 år</u>	<u>10-15 år</u>	<u>15-20 år</u>	<u>5-10 år</u>	

Selskapet endret avskrivningsplan på fartøy i 2018. Effekten av estimatendringen resultatføres over gjenværende avskrivningstid for driftsmiddelet (knekkpunktmetoden). Fartøy avskrives over 15 år og har en utrangeringsverdi på 35 millioner kroner.

Annen driftsinntekt i 2020 består av gevinst ved salg av driftsmidler med kr 13.106.906 og i 2019 med kr 11.358.374.



Noter – mor/konsern

Konsernet Øksnes Kystfiske AS

Konsern:

	<u>Rettigheter</u>	<u>Tomter, bygg o.a</u>	<u>Fartøy</u>	<u>Driftsløsøre</u>	<u>Sum</u>
Anskaffelseskost 01.01	447.444.672	3.171.793	190.156.141	9.822.709	650.595.315
+ ansk.kost merverdi v/oppkjøp	0	0	0	0	0
+ Tilgang	22.173.040	2.340.742	85.857.326	2.335.613	109.706.721
+ tilgang merverdi	0	0	0	0	0
- Avgang/nedskrivning	22.453.187	0	127.793.094	500.000	150.746.281
- Akk. av og nedskr.	78.033.807	1.171.077	10.260.249	4.469.270	93.934.403
- Akk. av og nedskr. på merverdi	0	0	0	0	0
= Bokført verdi 31.12	<u>369.130.718</u>	<u>4.341.458</u>	<u>134.960.124</u>	<u>7.189.052</u>	<u>515.621.352</u>
Årets ordinære avskrivning	26.443.730	197.152	4.882.453	1.617.700	33.141.035
Årets ordinære nedskrivning	0	0	0	0	0
Avskrivningstid	0-25 år	10-15 år	15-20 år	5-10 år	

Note nr. 4 – Datterselskap og øvrige aksjer

Morselskapet har eierandeler i følgende selskap:

	<u>Foretnings- sted</u>	<u>Antall aksjer</u>	<u>Eierandel/ stemmerett</u>	<u>Opprinnelig kostpris</u>	<u>Bokført verdi</u>
Sommarøy Kystfiske AS	Myre	100	64 %	64.000	64.000
Myrefisk AS	Myre	100	100%	100.000	7.716.635
Sum				<u>164.000</u>	<u>7.780.635</u>

Økning i bokført verdi på aksjer i Myrefisk AS gjelder konsernbidrag fra mor til datter i 2019 på kr 7.616.635.

Note nr. 5- Investering i tilknyttet selskap

I selskapsregnskapet til mor er investering i tilknyttet selskap vurdert til anskaffelseskost, i konsernregnskapet denne vurdert til egenkapitalmetoden.

Selskaps navn:	<u>Levendefisk Love AS</u>	<u>Sum</u>
Forretningssted	Myre	
Eier-/stemmeandel	50 %	
<u>Merverdianalyse:</u>		
Balansført EK på kjøps-/stiftelsestidspunkt	15.000	15.000
<u>Kapitalforhøyelse</u>	<u>1.000.000</u>	<u>1.000.000</u>
<u>Anskaffelseskost</u>	<u>1.015.000</u>	<u>1.015.000</u>



Noter – mor/konsern

Konsernet Øksnes Kystfiske AS

Beregning av årets resultatandel:

Andel årets resultat	-350.558	-350.558
Utbytte	0	0
Resirkulering av tidligere års resultat	0	0
Årets resultatandel	-350.558	-350.558

Beregning av bokført verdi:

Inngående balanse 01.01.	0	0
Avganger	0	0
Tilganger	1.015.000	0
Resirkulering av tidligere års resultat	0	0
Årets resultatandel	-350.558	-350.558
Bokført verdi 31.12.	664.443	664.443

Note nr. 6 - Vurdering av kundefordringer og andre fordringer

Vurdering av kundefordringer

	Morselskap		Konsern	
	2020	2019	2020	2019
Vurdert til pålydende	3.225.721	7.903.993	3.478.530	8.892.226
Avsatt til dekning av usikre fordringer	0	0	0	0
Sum	3.225.721	7.903.993	3.478.530	8.892.226

Av selskapets og konsernets fordringer forfaller kr 17.005.535 senere enn ett år. I selskapets andre langsiktige fordringer inngår fordring på Ted Endresen Holding AS per 31.12.20 med kr 8.319.132 og fordring på Tom Grande Holding AS per 31.12.20 med kr 8.319.132. Fordringene oppstod i forbindelse med salg av aksjepost som ledd i en reorganisering, og er renteberegnet.

Andre kortsiktige fordringer er vurdert til pålydende – avsetning til dekning av usikre fordringer med kr 896.033.

Note nr. 7 – Mellomværende med foretak i samme konsern hos morselskap

Morselskap:

Selskapet har foretatt transaksjoner med nærstående parter. Alle transaksjoner er foretatt som del av den ordinære virksomheten og til armlengdes priser.

Selskapet har foretatt følgende transaksjoner:

	2020
Salg av tjenester til datterselskap	28.044.905
Salg av driftsmidler til datterselskap	1.677.044
Kjøp av driftsmiddel fra datterselskap	75.500.000



Noter – mor/konsern

Konsernet Øksnes Kystfiske AS

Balansen inkluderer følgende beløp som følge av transaksjoner med nærstående parter:

Langsiktige fordringer:

Langsiktige fordringer:

	<u>2020</u>	<u>2019</u>
Myrefisk AS	201.920.871	0
Sum	201.920.871	0

Kortsiktige fordringer:

Kortsiktige fordringer:

	<u>2020</u>	<u>2019</u>
Myrefisk AS	39.863.362	308.950.121
Sommarøy Kystfiske AS	4.643.059	3.257.475
Sum	44.506.421	312.207.596

Kortsiktig gjeld

	<u>2020</u>	<u>2019</u>
Myrefisk AS	0	9.764.917
Sum	0	9.764.917

Langsiktig gjeld består av fusjonsfordring på Myrefisk AS på kr 84.869.671 og fordringer som har oppstått ifm. kjøp og lån mellom selskapene. Fordringen er omklassifisert fra kortsiktig fordring i 2019 til langsiktig fordring i 2020. Fordringen er renteberegnet med kr 2.162.478.

Kortsiktig gjeld 2019 gjelder avsatt konsernbidrag 2019.

Note nr. 8 - Bundne midler

	<u>Morselskap</u>		<u>Konsern</u>	
	<u>2020</u>	<u>2019</u>	<u>2020</u>	<u>2019</u>
Bundne skattetrekksmidler	5.957.068	7.249.900	6.188.535	7.249.926
Sperret beløp på bankkonto	0	0	0	0
Sum	5.957.068	7.249.900	6.188.535	7.249.926



Noter – mor/konsern

Konsernet Øksnes Kystfiske AS

Note nr. 9 - Antall aksjer, aksjeeiere, egne aksjer m.v.

Morselskapets aksjekapital er kr 2.598.576,- fordelt på 1.137 aksjer à kr 2285,47,-.

Det er ikke forskjellige aksjeklasser i selskapet og det foreligger ingen vedtektsbestemmelser angående stemmerett.

Selskapets aksjonærer er:

	<u>Antall aksjer</u>	<u>Eierandel</u>
1. Ted Endresen Holding AS	580	51 %
2. Tom Grande Holding AS	557	49 %
Sum	1.137	100,00 %

Ted R. Endresen er styrets leder og daglig leder med eierinteresser i Ted Endresen Holding AS. Tom Grande er styremedlem med eierinteresser i Tom Grande Holding AS.

Note nr. 10 - Pantestillelser

Pantegjeld og lignende:

	<u>Morselskap</u>		<u>Konsern</u>	
	<u>2020</u>	<u>2019</u>	<u>2020</u>	<u>2019</u>
Langsiktig gjeld til kredittinst.	533.310.000	606.400.000	538.840.000	613.236.778
Øvrig langsiktig gjeld sikret pant	0	0	0	0
Kortsiktig gjeld til kredittinst.	0	0	0	0
Sum	533.310.000	606.400.000	538.840.000	613.236.778

Bokført verdi av eiendeler stillet som sikkerhet:

	<u>Morselskap</u>		<u>Konsern</u>	
	<u>2020</u>	<u>2019</u>	<u>2020</u>	<u>2019</u>
Rettigheter	225.124.373	244.990.660	369.130.718	340.138.083
Varige driftsmidler	86.148.728	58.009.370	146.490.639	118.544.459
Kundefordringer	3.225.721	7.903.993	3.478.530	12.123.666
Sum	314.498.822	310.904.023	519.099.887	470.806.208

Øvrige opplysninger:

	<u>Morselskap</u>		<u>Konsern</u>	
	<u>2020</u>	<u>2019</u>	<u>2020</u>	<u>2019</u>
Kausjonsansvar	0	0	0	0
Garantiansvar	0	0	0	0
Limit kassakreditt/innvilget kredit	0	0	0	0
Gjeld med forfall senere enn 5 år	291.240.000	323.600.000	292.532.500	326.199.278



Noter – mor/konsern

Konsernet Øksnes Kystfiske AS

Note nr. 11 - Skatt

Utsatt skatt er beregnet på grunnlag av de forskjeller som eksisterer ved utgangen av regnskapsåret mellom regnskapsmessige og skattemessige verdier i Norge. Det er beregnet utsatt skatt av følgende poster:

Midlertidige forskjeller fremkommer som følger:

	<u>Morselskap</u>			<u>Konsern</u>		
	<u>2019</u>	<u>2020</u>	<u>Endring</u>	<u>2019</u>	<u>2020</u>	<u>Endring</u>
Anleggsmidler	32.132.309	10.449.177	21.683.132	50.934.690	25.163.461	25.771.229
Fordringer og gjeld etter fordringsmodellen	493.621	493.621	0	0	0	0
Fordringer	-1.665.007	-1.665.007	0	-1.665.007	-1.665.007	0
Gevinst og tapskonto	40.886.496	66.612.731	-25.726.235	43.330.857	106.392.100	-63.061.243
Finansiell leasing	0	0	0	0	0	0
Akk. Fremf. undersk.	0	0	0	-6.834.419	-2.122.782	-4.711.637
Andre forskjeller	0	0	0	0	0	0
<u>Grunnlag for utsatt skatt</u>	<u>71.847.419</u>	<u>75.890.522</u>	<u>-4.043.103</u>	<u>85.766.121</u>	<u>127.767.772</u>	<u>-42.001.651</u>
Andre forskjeller	0	0	0	0	0	0
<u>Grunnlag forskjeller betalbar skatt</u>	<u>71.847.419</u>	<u>75.890.522</u>	<u>-4.043.103</u>	<u>85.766.121</u>	<u>127.767.772</u>	<u>-42.001.651</u>
<u>Anvendt skattesats:</u>	<u>22 %</u>	<u>22 %</u>		<u>22 %</u>	<u>22 %</u>	
Utsatt skatt (+)/ utsatt skattefordel (-)	15.806.432	16.695.915	-889.483	18.686.547	28.108.910	-9.240.363
Utsatt skatt på internegevinnt	0	0	0	-2.145.480	-1.968.699	-176.781
<u>Sum utsatt skatt</u>	<u>15.806.432</u>	<u>16.695.915</u>	<u>-889.483</u>	<u>16.723.067</u>	<u>26.140.211</u>	<u>-9.417.144</u>

I henhold til foreløpig regnskapsstandard for behandling av skatt er midlertidige negative og positive forskjeller som reverserer eller kan reverseres i samme periode utlignet og nettoført.

Nedenfor er det gitt en spesifisering over forskjellene mellom det regnskapsmessige resultat før skattekostnad og årets skattegrunnlag for morselskapet:

	<u>Morselskap</u>	
	<u>2020</u>	<u>2019</u>
Resultat før skattekostnad	8.659.253	13.086.973
+/- Permanente forskjeller	997.010	350.676
+/- Midlertidige forskjeller	-4.043.102	-3.672.732
- Avgitt SM konsernbidrag	0	-9.764.917
+ Mottatt SM konsernbidrag	0	0
Akk. Fremførbart underskudd	0	0
<u>Årets skattegrunnlag</u>	<u>5.613.161</u>	<u>0</u>



Noter – mor/konsern

Konsernet Øksnes Kystfiske AS

Skattekostnaden i regnskapet består av følgende poster:

	Morselskap	
	2020	2019
Betalbar skatt	1.234.895	2.148.282
Endring utsatt skatt	889.483	511.304
Sum skattekostnad	2.124.378	2.659.586

Skattekostnad og betalbar skatt i konsernet består av følgende poster:

Skatt	Selskap	2020	2019
Betalbar skatt	Øksnes Kystfiske AS	1.234.895	2.148.282
Betalbar skatt	Sommarøy Kystfiske AS	0	0
Betalbar skatt	Nye Norliner AS	0	0
Betalbar skatt	Myrefisk AS	1.254.364	-2.148.282
Betalbar skatt på konsernbidrag	Øksnes Kystfiske AS	0	-2.148.282
Betalbar skatt på konsernbidrag	Myrefisk AS	0	2.148.282
Sum betalbar skatt		2.489.259	0
Endring utsatt skatt	Øksnes Kystfiske AS	889.483	511.304
Endring utsatt skatt	Sommarøy Kystfiske AS	-54.674	135.188
Endring utsatt skatt	Nye Norliner AS	-94.559	13.011
Endring utsatt skatt	Myrefisk AS	8.500.114	758.569
Endring utsatt skatt		176.780	
internevinst			
Sum skattekostnad		9.417.144	1.447.875

Note nr. 12 - Salgsinntekt

Virksomhetsområde:

	Morselskap		Konsern	
	2020	2019	2020	2019
Salg av fisk og fiskeprodukter	69.734.388	66.489.742	133.302.992	110.595.243
Utleie av mannskap	28.044.905	22.313.130		1.231.500
Øvrige leieinntekter		103.354	731.000	657.175
Sum	97.779.293	88.906.226	134.033.993	112.483.918

Geografisk fordeling:

	Morselskap		Konsern	
	2020	2019	2020	2019
Norge	97.779.293	88.906.226	134.033.993	112.483.918
Utland	0	0	0	0
Sum	97.779.293	88.906.226	134.033.993	112.483.918



Noter – mor/konsern

Konsernet Øksnes Kystfiske AS

Note nr. 13 - Lønnskostnader, antall ansatte, godtgjørelser, lån til ansatte mv.

Lønnskostnadene består av følgende poster:

	<u>Morselskap</u>		<u>Konsern</u>	
	<u>2020</u>	<u>2019</u>	<u>2020</u>	<u>2019</u>
Lønn	16.187	380.975	16.187	380.975
Lott, hyre	39.381.195	34.131.933	43.762.538	37.072.122
Folketrygdavgift	24.540	24.358	24.744	24.358
Pensjonskostnad	236.227	111.717	236.227	111.717
Andre lønnskostnader	1.627.008	1.397.062	1.802.418	1.543.032
<u>Sum</u>	<u>41.285.156</u>	<u>36.046.045</u>	<u>45.842.112</u>	<u>39.132.204</u>
<u>Antall årsverk</u>	<u>53</u>	<u>51</u>	<u>56</u>	<u>54</u>

Godtgjørelse daglig leder og styret i morselskap:

Daglig leder har mottatt lott og hyre på totalt kr 2.406.059 for 2020. Utover dette har daglig leder blitt godtgjort på bakgrunn av fakturert honorar fra Ted Endresen Holding AS, for 2020 utgjør dette kr 350.000 i konsulentonorar. Daglig leder sitter i styret.

Utover dette er det utbetalt lott/hyre med kr 2.444.782, ande godtgjørelser med kr 137.079 og styrehonorar med kr 55.000 til styrets medlemmer i 2020.

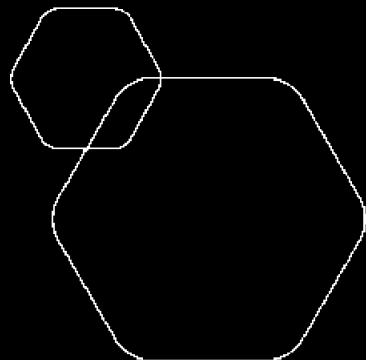
Obligatorisk tjenstepensjon

Selskapet og konsernet er ikke pliktig til å ha tjenstepensjonsordning etter lov om obligatorisk tjenstepensjon. Selskapet har en ordning gjennom fiskesalgslag.

Revisors årshonorar består av:

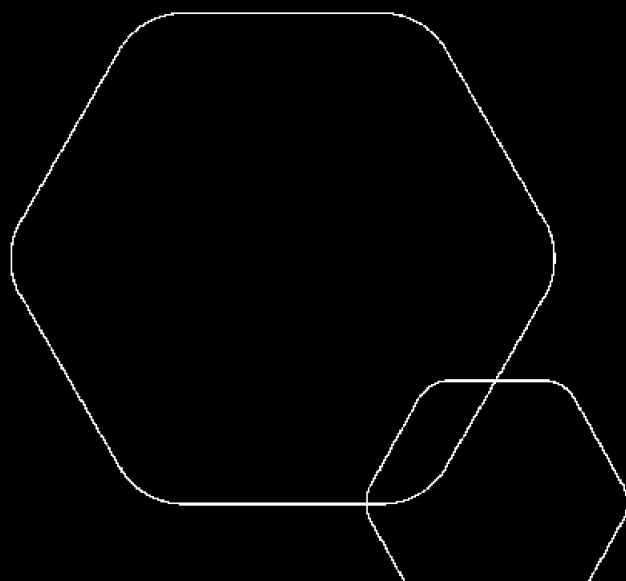
	<u>Morselskap</u>	<u>Konsern</u>
Lovpålagt revisjon	62.500	114.500
Utarbeidelse skattemelding og årsregnskap	48.000	81.600
Skatterådgivning	2.700	4.280
Andre tjenester	45.100	62.500
<u>Sum</u>	<u>158.300</u>	<u>262.880</u>

Beløpene er oppført uten merverdiavgift.



Årsregnskap 2020 Øksnes Kystfiske AS

Resultatregnskap
Balanse
Noter til regnskapet



Org.nr.: 884 295 262



RESULTATREGNSKAP

ØKSNES KYSTFISKE AS

DRIFTSINNEKTER OG DRIFTSKOSTNADER	Note	2020	2019
Salgsinntekt		97 779 293	66 593 096
Annen driftsinntekt		14 206 906	33 671 504
Sum driftsinntekter	12	111 986 199	100 264 600
Varekostnad		191 878	441 273
Lønnskostnad	13	41 285 156	36 046 045
Avskrivning av driftsmidler og immaterielle eiendeler	3	21 164 472	19 762 669
Annen driftskostnad	13	25 233 709	19 202 474
Sum driftskostnader		87 875 215	75 452 461
Driftsresultat		24 110 984	24 812 139
FINANSINNEKTER OG FINANSKOSTNADER			
Renteinntekt fra foretak i samme konsern		2 162 478	6 538 538
Annen renteinntekt		620 646	674 666
Annen rentekostnad		18 211 947	18 936 119
Annen finanskostnad		22 908	2 250
Resultat av finansposter		-15 451 731	-11 725 165
Ordinært resultat før skattekostnad		8 659 253	13 086 973
Skattekostnad på ordinært resultat	11	2 124 378	2 659 586
Ordinært resultat		6 534 875	10 427 387
Årsresultat		6 534 875	10 427 387
OVERFØRINGER			
Avsatt til utbytte		0	2 800 000
Avsatt til annen egenkapital		6 534 875	7 627 387
Sum overføringer		6 534 875	10 427 387



BALANSE

ØKSNES KYSTFISKE AS

EIENDELER	Note	2020	2019
ANLEGGSMIDLER			
IMMATERIELLE EIENDELER			
Konsesjoner, patenter o.l.	3	225 124 373	244 990 660
Sum immaterielle eiendeler	10	225 124 373	244 990 660
VARIGE DRIFTSMIDLER			
Tomter, bygninger o.a. fast eiendom	3, 10	4 341 458	2 197 868
Skip og flytende installasjoner	3, 10	74 643 995	49 381 140
Driftsløsøre, inventar o.a. utstyr	3, 10	7 163 275	6 430 362
Sum varige driftsmidler		86 148 728	58 009 370
FINANSIELLE ANLEGGSMIDLER			
Investeringer i datterselskap	4	7 780 635	7 780 635
Lån til foretak i samme konsern		201 920 871	308 950 122
Investeringer i tilknyttet selskap	5	1 015 000	0
Andre langsiktige fordringer	6	16 640 901	16 208 641
Sum finansielle anleggsmidler		227 357 407	332 939 398
Sum anleggsmidler		538 630 508	635 939 428
OMLØPSMIDLER			
FORDRINGER			
Kundefordringer	6, 10	3 225 721	7 903 993
Fordring på selskap i samme konsern	7	44 506 421	3 257 475
Andre kortsiktige fordringer		9 548 225	14 127 479
Sum fordringer		57 280 367	25 288 947
Bankinnskudd, kontanter o.l.	8	20 395 980	40 806 196
Sum omløpsmidler		77 676 347	66 095 143
Sum eiendeler		616 306 855	702 034 571



BALANSE

ØKSNES KYSTFISKE AS

EGENKAPITAL OG GJELD	Note	2020	2019
INNSKUTT EGENKAPITAL			
Aksjekapital	9	2 598 576	2 598 576
Sum innskutt egenkapital		2 598 576	2 598 576
OPPTJENT EGENKAPITAL			
Annen egenkapital		52 144 873	45 609 997
Sum opptjent egenkapital		52 144 873	45 609 997
Sum egenkapital	2	54 743 449	48 208 573
GJELD			
AVSETNING FOR FORPLIKTELSER			
Utsatt skatt	11	16 695 915	15 806 432
Sum avsetning for forpliktelser		16 695 915	15 806 432
ANNEN LANGSIKTIG GJELD			
Gjeld til kredittinstitusjoner	10	533 310 000	606 400 000
Sum annen langsiktig gjeld		533 310 000	606 400 000
KORTSIKTIG GJELD			
Leverandørgjeld		2 036 313	3 816 342
Betalbar skatt	11	1 234 895	0
Skyldig offentlige avgifter		7 921 229	14 674 745
Gjeld til selskap i samme konsern		0	9 764 917
Annen kortsiktig gjeld		365 055	3 363 562
Sum kortsiktig gjeld		11 557 492	31 619 566
Sum gjeld		561 563 407	653 825 998
Sum egenkapital og gjeld		616 306 855	702 034 571

Myre, den
Styret i Øksnes Kystfiske AS

Ted Robin Endresen
Styrets leder/ daglig leder

Trine Knudsen
Styremedlem