



ÅRSREGNSKAPET FOR REGNSKAPSÅRET 2018 - GENERELL INFORMASJON

Enheten

Organisasjonsnummer: 871 096 082
Organisasjonsform: Forening/lag/innretning
Foretaksnavn: NORSK ARBEIDSMANDSFORBUND
Forretningsadresse: Grubbegata 6
0179 OSLO

Regnskapsår

Årsregnskapets periode: 01.01.2018 - 31.12.2018

Konsern

Mørselskap i konsern: Ja
Konsernregnskap lagt ved: Ja

Regnskapsregler

Regler for små foretak benyttet: Nei
Benyttet ved utarbeidelsen av årsregnskapet til selskapet: Regnskapslovens alminnelige regler
Benyttet ved utarbeidelsen av årsregnskapet til konsernet: Regnskapslovens alminnelige regler

Årsregnskapet fastsatt av kompetent organ

Bekreftet av representant for selskapet: Ghulam Abbas
Dato for fastsettelse av årsregnskapet: 07.05.2019

Grunnlag for avgivelse

År 2018: Årsregnskapet er elektronisk innlevert
År 2017: Tall er hentet fra elektronisk innlevert årsregnskap fra 2018

Det er ikke krav til at årsregnskapet m.v. som sendes til Regnskapsregisteret er undertegnet. Kontrollen på at dette er utført ligger hos revisor/enhetens øverste organ. Sikkerheten ivaretas ved at innsender har rolle/rettighet for innsending av årsregnskapet via Altinn, og ved at det bekreftes at årsregnskapet er fastsatt av kompetent organ.

Brønnøysundregistrene, 03.09.2020



Resultatregnskap

Beløp i: NOK	Note	2018	2017
RESULTATREGNSKAP			
Inntekter			
Kontingentinntekter		186 592 654	183 646 410
Pensjonistkontingent		9 966 841	9 530 405
Andre inntekter		1 795 091	2 252 852
Sum inntekter		198 354 586	195 429 667
Kostnader			
Lønnskostnader	4	58 694 915	54 750 206
Avskrivninger	5	333 304	442 579
Andre kostnader	6	55 341 851	48 321 039
Forsikringer	10	50 336 153	50 880 317
Kontingent til div organisasjoner	11	21 944 780	21 949 902
Sum kostnader		186 651 003	176 344 043
Driftsresultat		11 703 583	19 085 624
Finansinntekter og finanskostnader			
Aksjeutbytte		2 866 723	2 174 546
Renteinntekt fra foretak i samme konsern		1 549 670	568 480
Annen renteinntekt		3 370 262	3 067 213
Salg av Folketshus Bergen			1 605 102
Sum finansinntekter		7 786 655	7 415 341
Annen rentekostnad		11 701	7 347
annen finanskost		16 985	8 322
Sum finanskostnader		28 686	15 669
Netto finans		7 757 969	7 399 672
Ordinært resultat før skattekostnad		19 461 552	26 485 296
Ordinært resultat etter skattekostnad		19 461 552	26 485 296
Årsresultat		19 461 552	26 485 296



Balanse

Beløp i: NOK	Note	2018	2017
BALANSE - EIENDELER			
Anleggsmidler			
Immaterielle eiendeler			
Varige driftsmidler			
kontor og leiligheter		13 775 875	13 884 179
Sum varige driftsmidler		13 775 875	13 884 179
Finansielle anleggsmidler			
Investering i datterselskap	8	76 300 000	300 000
Lån til foretak i samme konsern			56 568 480
Investeringer i aksjer og andeler		15 354 448	15 354 447
obligasjoner		33 958 180	33 958 180
Sum finansielle anleggsmidler		125 612 628	106 181 107
Sum anleggsmidler		139 388 503	120 065 286
Omløpsmidler			
Varer			
Fordringer			
Kundefordringer	9	7 902 684	10 803 020
Andre fordringer		9 789 088	10 720 340
Sum fordringer		17 691 772	21 523 360
Investeringer			
Aksjer og andeler i foretak i samme konsern	8		
Bankinnskudd, kontanter og lignende			
Bankinnskudd, kontanter og lignende	12	183 379 815	174 061 760
Sum bankinnskudd, kontanter og lignende		183 379 815	174 061 760
Sum omløpsmidler		201 071 587	195 585 120
SUM EIENDELER		340 460 090	315 650 406



Balanse

Beløp i: NOK	Note	2018	2017
BALANSE - EGENKAPITAL OG GJELD			
Egenkapital			
Innskutt egenkapital			
Selskapskapital	15	270 114 374	258 808 654
Sum innskutt egenkapital		270 114 374	258 808 654
Sum egenkapital		270 114 374	258 808 654
Gjeld			
Langsiktig gjeld			
Pensjonsforpliktelser	3	39 228 803	31 165 972
Avsetninger landsmøtet		11 729 968	7 725 292
Sum avsetninger for forpliktelser		50 958 771	38 891 264
Annen langsiktig gjeld			
Sum langsiktig gjeld		50 958 771	38 891 264
Kortsiktig gjeld			
Gjeld til kredittinstitusjoner		7 205 552	4 721 192
Leverandørgjeld		4 218 434	7 197 148
Skyldige offentlige avgifter		5 935 919	6 032 147
Annen kortsiktig gjeld		2 027 040	
Sum kortsiktig gjeld		19 386 945	17 950 487
Sum gjeld		70 345 716	56 841 751
SUM EGENKAPITAL OG GJELD		340 460 090	315 650 405



Konsernets resultatregnskap

Beløp i: NOK	Note	2018	2017
RESULTATREGNSKAP			
Inntekter			
Kontingentinntekter		186 592 654	183 646 410
pensjonistkontingent		9 966 841	9 530 405
leieinntekter		14 753 186	14 694 046
Andre inntekter		5 112 888	5 383 458
Sum inntekter		216 425 569	213 254 319
Kostnader			
lønn	4	58 694 915	54 750 206
Avskrivning på varige driftsmidler og immaterielle eiendeler	5	3 547 769	3 562 555
Kontingent til div. organisasjoner	11	21 944 780	21 949 903
Forsikringer	10	50 336 153	50 880 317
Leie andre kontorkostnader	6	57 798 127	48 754 130
Sum kostnader		192 321 744	179 897 111
Driftsresultat		24 103 825	33 357 208
Finansinntekter og finanskostnader			
Inntekt på andre investeringer		3 243 803	2 174 546
Annen renteinntekt		3 398 277	3 074 209
Annen finansinntekt			2 109 875
Sum finansinntekter		6 642 080	7 358 630
Annen rentekostnad		2 400 477	3 875 325
Annen finanskostnad		20 670	10 466
Sum finanskostnader		2 421 147	3 885 791
Netto finans		4 220 933	3 472 839
Ordinært resultat før skattekostnad		28 324 758	36 830 047
Skattekostnad på ordinært resultat	13	1 961 156	2 413 049
Ordinært resultat etter skattekostnad		26 363 602	34 416 998
Årsresultat		26 363 602	34 416 998



Konsernets balanse

Beløp i: NOK	Note	2018	2017
BALANSE - EIENDELER			
Anleggsmidler			
Immaterielle eiendeler			
Utsatt skattefordel		186 814	202 461
Sum immaterielle eiendeler		186 814	202 461
Varige driftsmidler			
Tomter, bygninger og annen fast eiendom	5	179 446 222	180 249 717
Sum varige driftsmidler		179 446 222	180 249 717
Finansielle anleggsmidler			
Investeringer i aksjer og andeler	8	15 355 448	15 355 448
Investeringer i aksjer og andeler	7	33 958 180	33 958 180
langsiktig fordring			170 694
kundefordring	9	9 084 802	10 940 734
andrefordringer		10 215 678	11 288 238
Sum finansielle anleggsmidler		68 614 108	71 713 294
Sum anleggsmidler		248 247 144	252 165 472
Omløpsmidler			
Varer			
Bankinnskudd, kontanter og lignende			
Bankinnskudd, kontanter og lignende	12	185 478 142	176 512 614
Sum bankinnskudd, kontanter og lignende		185 478 142	176 512 614
Sum omløpsmidler		185 478 142	176 512 614
SUM EIENDELER		433 725 286	428 678 086

BALANSE - EGENKAPITAL OG GJELD

Egenkapital

Innskutt egenkapital



Konsernets balanse

Beløp i: NOK	Note	2018	2017
Opptjent egenkapital			
Annen egenkapital	15	320 252 965	302 045 196
Sum opptjent egenkapital		320 252 965	302 045 196
Sum egenkapital		320 252 965	302 045 196
Gjeld			
Langsiktig gjeld			
Pensjonsforpliktelser	3	39 228 803	31 165 972
Utsatt skatt	13	1 909 168	1 812 675
landsmøtet		11 729 968	7 725 292
Sum avsetninger for forpliktelser		52 867 939	40 703 939
Annen langsiktig gjeld			
bank lån		40 060 875	63 945 100
Sum annen langsiktig gjeld		40 060 875	63 945 100
Sum langsiktig gjeld		92 928 814	104 649 039
Kortsiktig gjeld			
Leverandørgjeld		4 584 933	7 839 696
Betalbar skatt	13	1 849 016	2 291 352
Skyldige offentlige avgifter		6 105 335	6 044 328
Annen kortsiktig gjeld		8 004 223	5 808 468
Sum kortsiktig gjeld		20 543 507	21 983 844
Sum gjeld		113 472 321	126 632 883
SUM EGENKAPITAL OG GJELD		433 725 286	428 678 079



Statsautoriserte revisorer
Ernst & Young AS

Dronning Eufemias gate 6, NO-0191 Oslo
Postboks 1156 Sentrum, NO-0107 Oslo

Foretaksregisteret: NO 976 389 387 MVA
Tlf: +47 24 00 24 00

www.ey.no
Medlemmer av Den norske revisorforening

UAVHENGIG REVISORS BERETNING

Til Landsstyret i Norsk Arbeidsmandsforbund

Uttalelse om revisjonen av årsregnskapet

Konklusjon

Vi har revidert årsregnskapet for Norsk Arbeidsmandsforbund som består av forbundsregnskap og konsernregnskap. Forbundsregnskapet og konsernregnskapet består av balanse per 31. desember 2018, resultatregnskap og kontantstrømpoppstilling for regnskapsåret avsluttet per denne datoen, og en beskrivelse av vesentlige anvendte regnskapsprinsipper og andre noteopplysninger.

Etter vår mening er årsregnskapet avgitt i samsvar med lov og forskrifter og gir et rettviseende bilde av forbundets og konsernets finansielle stilling per 31. desember 2018, og av deres resultater og kontantstrømmer for regnskapsåret avsluttet per denne datoen i samsvar med regnskapslovens regler og god regnskapsskikk i Norge.

Grunnlag for konklusjonen

Vi har gjennomført revisjonen i samsvar med lov, forskrift og god revisjonsskikk i Norge, herunder de internasjonale revisjonsstandardene (ISA-ene). Våre oppgaver og plikter i henhold til disse standardene er beskrevet i avsnittet *Revisors oppgaver og plikter ved revisjonen av årsregnskapet*. Vi er uavhengige av forbundet i samsvar med de relevante etiske kravene i Norge knyttet til revisjon slik det kreves i lov og forskrift. Vi har også overholdt våre øvrige etiske forpliktelser i samsvar med disse kravene. Etter vår oppfatning er innhentet revisjonsbevis tilstrekkelig og hensiktsmessig som grunnlag for vår konklusjon.

Øvrig informasjon

Øvrig informasjon omfatter informasjon i forbundets årsrapport bortsett fra årsregnskapet og den tilhørende revisjonsberetningen. Forbundsstyret og forbundsleder (ledelsen) er ansvarlig for den øvrige informasjonen. Vår uttalelse om revisjonen av årsregnskapet dekker ikke den øvrige informasjonen, og vi attesterer ikke den øvrige informasjonen.

I forbindelse med revisjonen av årsregnskapet er det vår oppgave å lese den øvrige informasjonen med det formål å vurdere hvorvidt det foreligger vesentlig inkonsistens mellom den øvrige informasjonen og årsregnskapet eller kunnskap vi har opparbeidet oss under revisjonen, eller hvorvidt den tilsynelatende inneholder vesentlig feilinformasjon. Dersom vi konkluderer med at den øvrige informasjonen inneholder vesentlig feilinformasjon, er vi pålagt å rapportere det. Vi har ingenting å rapportere i så henseende.

Ledelsens ansvar for årsregnskapet

Ledelsen er ansvarlig for å utarbeide årsregnskapet i samsvar med lov og forskrifter, herunder for at det gir et rettviseende bilde i samsvar med regnskapslovens regler og god regnskapsskikk i Norge. Ledelsen er også ansvarlig for slik intern kontroll som den finner nødvendig for å kunne utarbeide et årsregnskap som ikke inneholder vesentlig feilinformasjon, verken som følge av misligheter eller feil.

Ved utarbeidelsen av årsregnskapet må ledelsen ta standpunkt til forbundets evne til fortsatt drift og opplyse om forhold av betydning for fortsatt drift. Forutsetningen om fortsatt drift skal legges til grunn for årsregnskapet med mindre ledelsen enten har til hensikt å avvikle forbundet eller legge ned virksomheten, eller ikke har noe annet realistisk alternativ.

Revisors oppgaver og plikter ved revisjonen av årsregnskapet

Vårt mål er å oppnå betryggende sikkerhet for at årsregnskapet som helhet ikke inneholder vesentlig feilinformasjon, verken som følge av misligheter eller feil, og å avgi en revisjonsberetning som inneholder vår konklusjon. Betryggende sikkerhet er en høy grad av sikkerhet, men ingen garanti for at en revisjon utført i samsvar med lov, forskrift og god revisjonsskikk i Norge, herunder ISA-ene, alltid vil avdekke vesentlig feilinformasjon. Feilinformasjon kan skyldes misligheter eller feil og er å anse som vesentlig

Dokumentet er elektronisk signert med et elektronisk signaturcertifikat som er godkjent av Statens autoriserte revisorer.



dersom den enkeltvis eller samlet med rimelighet kan forventes å påvirke de økonomiske beslutningene som brukerne foretar på grunnlag av årsregnskapet.

Som del av en revisjon i samsvar med lov, forskrift og god revisjonsskikk i Norge, herunder ISA-ene, utøver vi profesjonelt skjønn og utviser profesjonell skepsis gjennom hele revisjonen. I tillegg:

- identifiserer og anslår vi risikoen for vesentlig feilinformasjon i årsregnskapet, enten det skyldes misligheter eller feil. Vi utfører og gjennomfører revisjonshandlinger for å håndtere slike risikoer, og innhenter revisjonsbevis som er tilstrekkelig og hensiktsmessig som grunnlag for vår konklusjon. Risikoen for at vesentlig feilinformasjon som følge av misligheter ikke blir avdekket, er høyere enn for feilinformasjon som skyldes feil, siden misligheter kan innebære samarbeid, forfalskning, bevisste utelatelser, uriktige fremstillinger eller overstyring av intern kontroll;
- opparbeider vi oss en forståelse av den interne kontrollen som er relevant for revisjonen, for å utforme revisjonshandlinger som er hensiktsmessige etter omstendighetene, men ikke for å gi uttrykk for en mening om effektiviteten av forbundets interne kontroll;
- vurderer vi om de anvendte regnskapsprinsippene er hensiktsmessige og om regnskapsestimatene og tilhørende noteopplysninger utarbeidet av ledelsen er rimelige;
- konkluderer vi på om ledelsens bruk av fortsatt drift-forutsetningen er hensiktsmessig, og, basert på innhentede revisjonsbevis, hvorvidt det foreligger vesentlig usikkerhet knyttet til hendelser eller forhold som kan skape betydelig tvil om forbundets evne til fortsatt drift. Dersom vi konkluderer med at det foreligger vesentlig usikkerhet, kreves det at vi i revisjonsberetningen henleder oppmerksomheten på tilleggsopplysningene i årsregnskapet. Hvis slike tilleggsopplysninger ikke er tilstrekkelige, må vi modifisere vår konklusjon. Våre konklusjoner er basert på revisjonsbevis innhentet frem til datoen for revisjonsberetningen. Etterfølgende hendelser eller forhold kan imidlertid medføre at forbundets evne til fortsatt drift ikke lenger er til stede;
- vurderer vi den samlede presentasjonen, strukturen og innholdet i årsregnskapet, inkludert tilleggsopplysningene, og hvorvidt årsregnskapet gir uttrykk for de underliggende transaksjonene og hendelsene på en måte som gir et rettviseende bilde.

Vi kommuniserer med styret blant annet om det planlagte omfanget av revisjonen, tidspunktet for vårt revisjonsarbeid og eventuelle vesentlige funn i vår revisjon, herunder vesentlige svakheter i den interne kontrollen som vi avdekker gjennom vårt arbeid.

Uttalelse om øvrige lovmessige krav

Konklusjon om årsberetningen

Basert på vår revisjon av årsregnskapet som beskrevet ovenfor, mener vi at opplysningene i årsberetningen om årsregnskapet, forutsetningen om fortsatt drift og forslaget til disponering av resultatet er konsistente med årsregnskapet og i samsvar med lov og forskrifter.

Konklusjon om registrering og dokumentasjon

Basert på vår revisjon av årsregnskapet som beskrevet ovenfor, og kontrollhandlinger vi har funnet nødvendige i henhold til internasjonal standard for attestasjonsoppdrag (ISAE) 3000 «Attestasjonsoppdrag som ikke er revisjon eller forenklet revisorkontroll av historisk finansiell informasjon», mener vi at ledelsen har oppfylt sin plikt til å sørge for ordentlig og oversiktlig registrering og dokumentasjon av forbundets regnskapsopplysninger i samsvar med lov og god bokføringskikk i Norge.

Oslo, 8. mai 2019
ERNST & YOUNG AS

Revisjonsberetningen er signert elektronisk

Kjetil Andersen
statsautorisert revisor

Uavhengig revisors beretning - Norsk Arbeidsmandsforbund



Resultatregnskap 2018 NAF

		Regnskap 2018	Regnskap 2017
Driftsinntekter			
Kontingent inntekter		186 592 654	183 646 410
Pensjonistkontingent		9 966 841	9 530 405
Andre inntekter		1 258 427	1 848 367
Sum inntekter		197 817 922	195 025 182
Driftskostnader			
Kontingent til andre organisasjoner	12	21 944 780	21 863 383
Forsikringer	10	50 336 153	50 880 317
Lønnskostnader/Taptarbeidsfortjente	4	56 680 707	52 348 350
Driftstilskudd		11 620 000	10 836 929
Avskrivninger	5	283 304	392 579
Andre kostnader	6	42 243 340	35 122 384
Sum driftskostnader		-183 108 285	-171 443 942
Driftsresultat		14 709 637	23 581 239
Finansposter			
Renteinntekter		2 941 874	2 675 275
Renteinntekter fra Møllergata 3		1 549 670	568 480
Aksjeutbytte div		2 866 723	2 153 546
Andre finansinntekter			
Rentekostnader		-11 701	-7 345
Finanskostnader		-16 985	-8 322
Netto finansinntekter		7 329 581	5 381 633
Årsresultat etter finansinntekter		22 039 218	28 962 872
Landsmøtekostnader 2019		4 000 000	4 000 000
Resultat etter avsetning		18 039 218	24 962 872

13:1206.05.2019

Regnskap



Balanse 2018 Forbundet

EIENDELER

Anleggsmidler

	2 018	2 017
Varige driftsmidler	10 716 125	10 999 429
Sum varige anleggsmidler	10 716 125	10 999 429

Finansielle anleggsmidler

Aksjer og andeler og egenkapitalsbevis	14 711 468	14 711 467
Aksjer i Møllergata 3	300 000	300 000
Andre finansielle midler	32 318 180	32 318 180
Lån til Møllergata 3		56 568 480
Kapitalforhøyelse i M 3	76 000 000	
Sum finansielle anleggsmidler	123 329 648	103 898 126

Sum anleggsmidler	134 045 773	114 897 556
--------------------------	--------------------	--------------------

Omløpsmidler

Kundefordringer	7 902 684	10 803 020
Fordringer avdelinger	1 271 089	174 158
Andre fordringer	8 699 969	20 469 020
Fordringer Møllergata 3		
Sum fordringer	17 873 742	31 446 199

Bank/kontanter	143 562 996	125 854 868
-----------------------	--------------------	--------------------

Sum omløpsmidler	161 436 738	157 301 066
-------------------------	--------------------	--------------------

SUM EIENDELER	295 482 511	272 198 622
----------------------	--------------------	--------------------

EGENKAPITAL OG GJELD

Egenkapital

Annen egenkapital	225 973 674	216 090 087
--------------------------	--------------------	--------------------

Avsetninger

Pensjonsforpliktelser	39 228 803	31 165 972
Avsetning til Landsmøte	10 535 584	7 305 890
Andre avsetninger	1 194 384	419 402
Sum avsetninger	50 958 771	38 891 264

Kortsiktig gjeld

Leverandørgjeld	3 960 788	6 087 550
Annen gjeld	2 180 290	1 109 598
Offentlige skatter og avgifter	5 866 221	6 014 316
Lån til M3	2 027 040	
Feriepenger	4 515 728	4 005 806
Sum kortsiktig gjeld	18 550 067	17 217 271

Sum gjeld	69 508 838	56 108 535
------------------	-------------------	-------------------

Sum gjeld og egenkapital	295 482 511	272 198 622
---------------------------------	--------------------	--------------------



NAF med avdelinger			EGENKAPITAL		Konsern	
2 017	2 018	Note	Note	2 018	2 017	
<u>258 808 654</u>	<u>270 114 374</u>	15		<u>320 252 965</u>	<u>302 045 196</u>	
<u>258 808 654</u>	<u>270 114 374</u>			<u>320 252 965</u>	<u>302 045 196</u>	
GJELD						
Avsetning for forpliktelser						
31 165 972	39 228 803	3		39 228 803	31 165 972	
				1 909 168	1 812 675	
7 725 292	11 729 968		13	11 729 968	7 725 292	
<u>38 891 264</u>	<u>50 958 771</u>			<u>52 867 939</u>	<u>40 703 939</u>	
Øvrig langsiktig gjeld						
				40 060 875	63 945 100	
<u>38 891 264</u>	<u>50 958 771</u>			<u>92 928 814</u>	<u>104 649 039</u>	
Betalbar skatt						
			13	<u>1 849 016</u>	<u>2 291 352</u>	
Kortsiktig gjeld						
7 197 148	4 218 434			4 584 933	7 839 696	
4 721 192	7 205 552			8 004 223	5 808 468	
	2 027 040					
6 032 147	5 935 919			6 105 334	6 044 328	
<u>17 950 488</u>	<u>19 386 945</u>			<u>20 543 507</u>	<u>21 983 844</u>	
Sum gjeld						
<u>56 841 752</u>	<u>70 345 716</u>			<u>113 472 321</u>	<u>126 632 883</u>	
Sum gjeld og egenkapital						
<u>315 650 406</u>	<u>340 460 090</u>			<u>433 725 286</u>	<u>428 678 079</u>	

Erna Hagensen
Hagensen, Erna

Terje Mikkelsen
Mikkelsen, Terje

Øystein Pedersen
Pedersen, Øystein Sedolf

Kjell Borglund
Borglund, Kjell Norman

Breda Edvardsen
Edvardsen, Brede

Oslo 07.05.2019

Anita Johansen
Johansen, Anita Paula

Cato H. Uhlmann
Uhlmann, Cato Harring

Jens-Petter Hermansen
Hermansen, Jens-Petter

Ann Jeanette Westrum
Westrum, Ann Jeanette

Trond Karlsen
Karlsen, Trond

Hilde Kathrine Thue
Thue, Hilde Kathrine

Irene Skuggen Olsen
Olsen, Irene Skuggen

Steinar Førde
Olsen, Steinar Førde



Noter til forbunds- og konsernregnskapet for 2018

Note 1 - Regnskapsprinsipper

Årsregnskapet er satt opp i samsvar med regnskapslovens bestemmelser og god regnskapsskikk.

Konsolideringsprinsipper

Konsernregnskapet omfatter NAF med avdelinger, 100% eide Møllergata 3 A/S og Arbeidsmandsforbundets Hus A/S som er 100 % eid av Møllergata 3 A/S. Konsernregnskapet er utarbeidet som om konsernet var en økonomisk enhet.

Transaksjoner og mellomværende mellom selskapene i konsernet er eliminert. Konsernregnskapet er utarbeidet etter ensartede prinsipper og datterselskapet følger de samme regnskapsprinsipper som forbundet.

Datterselskap

Datterselskapet vurderes etter kostmetoden i forbundet. Investeringen er vurdert til anskaffelseskost for aksjene.

Klassifisering og vurdering av balanseposter

Anleggsmidler vurderes til anskaffelseskost, men nedskrives til virkelig verdi dersom verdifall inntreffer og dette ikke forventes å være forbigående. Langsiktig gjeld balanseføres til nominelt beløp på etableringstidspunktet.

Omløpsmidler og kortsiktig gjeld omfatter regnskapsposter som forfaller til betaling innen ett år, etter anskaffelsestidspunktet, samt poster som knytter seg til varekretsløpet. Øvrige poster er klassifisert som anleggsmiddel/langsiktig gjeld.

Omløpsmidler vurderes til laveste av anskaffelseskost og virkelig verdi. Kortsiktig gjeld balanseføres til nominelt beløp på opptakstidspunktet.

Fordringer

Kundefordringer og andre fordringer er oppført i balansen til pålydende etter fradrag for avsetning til forventet tap.

Varige driftsmidler

Varige driftsmidler balanseføres og avskrives over driftsmidlets forventede levetid.

Kontingentinntekter

Opptjent kontingent i regnskapsåret er inntektsført sin helhet.



Pensjoner

Forbundet har en ytelsesbasert pensjonsordning for landsmøte valgte og ansatte. Pensjonskostnader og pensjonsforpliktelser beregnes etter lineær opptjening på basis av forutsetninger om diskonteringsrente, fremtidig regulering av lønn, endringer i pensjoner og ytelser, avkastning på pensjonsmidler samt aktuariemessige forutsetninger om dødelighet, frivillig avgang m.v

Endringer i forpliktelsen som skyldes endringer i pensjonsplaner amortiseres over antatt gjennomsnittlig gjenværende opptjeningstid. Endringer i forpliktelsen og pensjonsmidlene som skyldes endringer i og avvik mot beregningsforutsetningene (estimatendringer) føres mot egenkapitalen.

Skatt

Skattekostnaden i resultatregnskapet omfatter både periodens betalbare skatt og endring i utsatt skatt. Utsatt skatt er beregnet med 22% på grunnlag av de midlertidige forskjeller som eksisterer mellom regnskapsmessige og skattemessige verdier, samt ligningsmessig underskudd til fremføring ved utgangen av regnskapsåret. Skatteøkende og skattereduserende midlertidige forskjeller er utlignet og nettoført.

Kontantstrømoppstilling

Kontantstrømoppstillingen er utarbeidet etter den indirekte metoden. Kontanter og kontantekvivalenter omfatter kontanter, bankinnskudd og andre kortsiktige, likvide plasseringer som umiddelbart og med uvesentlig kursrisiko kan konverteres til kjente kontantbeløp og med forfallsdato kortere enn tre måneder fra anskaffelsesdato.

Note 2 Eierskap i Møllergata 3

Forbundet eier 100 % av aksjene og har 100 % stemmeandel i Møllergata 3 A/S. Møllergata 3 har forretningskontor i Oslo. Møllergata 3 AS eier 100 % av aksjene i Arbeidsmandsforbundets Hus A/S.

Det er vedtatt at Arbeidsmandsforbundetshus AS og Møllergata 3 AS blir regnskapsmessig fusjonert fra og med 01.01.2019.



Note 3 Pensjonskostnader

Beregnet kostnad og noteopplysninger knyttet til den forsikringsdekkede ordningen og usikrede ordninger inkludert AFP. (tall inkl. aga.)

Arets opplynte pensjonsrettigheter, inkl. aga	2 018	2 017
Rentekostnader av opplynte pensjonsrettigheter	8 850 129	8 062 451
Avkastning av pensjonsmidler	2 531 582	2 814 618
Administrasjonskostnader	-3 230 328	-2 756 540
Resultat netto forpliktelse ved oppgjør	649 978	633 105
Netto pensjonskostnad ekskl. DNFP	8 801 361	5 007 787

Nettopensjonskostnader DNFP	29 934	
Netto pensjonskostnad	8 831 295	5 007 787

Brutto pensjonsforpliktelser	120 922 128	106 539 220
Pensjonsmidler	83 152 478	76 700 089
Netto pensjonsforpliktelse (pensjonsmidler) ekskl. DNFP	37 769 650	29 839 131

Balansført verdi pensjonsforpliktelse DNFP, forbundets andel	1 459 152	1 326 841
Netto pensjonsforpliktelse	39 228 802	31 165 972

Økonomiske forutsetninger:	31.12.2018	31.12.2017
Diskonteringsrente	2,60 %	2,40 %
Forventet avkastning	4,30 %	4,10 %
Forventet lønnsregulering	2,75 %	2,50 %
Årlig G-regulering	2,50 %	2,25 %
Arbeidsgiveravgift	2,50 %	2,25 %
Antatt AFP-uttak	14,10 %	14,10 %
	50,00 %	50,00 %

Forbundets pensjons- og forsikringsordninger tilfredstiller kravene til obligatorisk tjenstepensjon (OTP). DNFP er en fellesordning med andre forbund i LO, beregningene er gjort med et annet parametersett enn hva som er lagt til grunn for forbundets egne ordninger.



NOTE 4 LØNNSKOSTNADER, ANTALL ANSATTE, GODTGJØRELSER

NAF med avdelinger		Konsern	
2 017	2 018	2 018	2 017
Lønninger, ansatte skattepliktige godtgjørelser til			
41 796 482	40 957 254	41 050 054	41 796 482
ansatte			
5 840 081	6 011 577	6 011 577	5 840 081
Arbeidsgiveravgift			
5 007 787	8 924 095	8 831 295	5 007 787
Pensjonskostnader			
-3 107 609	-4 073 111	-4 073 111	-3 107 609
Refunderte sykepenger/fødsel			
1 109 598	2 754 002	2 754 002	1 109 598
Lønnskostnader RVOer			
4 103 867	4 121 098	4 121 098	4 103 867
Tapt arbeidsfortjeneste styrer/møter			
54 750 206	58 694 915	58 694 915	54 750 206
Sum lønnskostnader			
2 017		2 018	
Godtgjørelse forbundsleder			
915 724	972 147	972 147	915 724
Lønn/honorar			
200 050	264 850	264 850	200 050
Andre godtgjørelser			
202 741	185 110	185 110	202 741
Pensjonsordning			
1 318 515	1 422 107	1 422 107	1 318 515
Sum			
Honorar til revisor (eksl.mva.)			
173 000	175 000	284 000	279 000
Lovpålagt revisjon			
67 125	29 400	29 400	67 125
Andre attestasjonskostnader			
0	9 500	33 500	0
revisjonsrelatert bistand			
173 000	213 900	346 900	279 000
Sum revisjonshonorar			
76	80	80	76
Antall årsverk			



NOTE 5 ANLEGGSMIDLER KONSNERN

Note 5 Anleggsmidler	Leiligheter/kontor	EDB programmer	Inventar	Sum
Anskaffelseskost 01.01	15 219 625	98 560	1 808 807	17 126 992
Akkumulert avskrivning	-1 668 750	-98 560	-1 808 807	-3 576 117
Tilgang i året/avgang	225 000			225 000
Balanseført verdi 31.12	13 550 875	0	0	13 775 875
Årets avskrivning	50 000		283 304	333 304

Møllergata 3 AS med Arbeidsmandsforbundets Hus

	Bygninger Møllergata 3 AS / Arbeidsmandsforbundets hus	Tomt Møllergata 3/ Arbeidsmandsforbundets HUS	Driftsløst inventar Møllergata 3/ Arbeidsmandsforbundets Hus	Anlegg, maskiner under utførelse	Sum konsern
Anskaffelseskost pr. 1.1.	60 510 607	101 465 444	34 880 965	842 042	214 826 050
Tilgang i året/avgang	1 429 174		1 284 354	647 791	3 586 319
Akk. ord. avskrivninger 31.12.	-14 830 293		-19 717 335		-38 123 745
Avgangferdigstitemaskiner				-842 402	-842 402
Bokført verdi pr. 31.12.	47 109 488	101 465 444	16 447 984	1 489 833	179 446 222
Årets ordinære avskrivninger	767 822	-	2 446 643		3 547 769
Økonomisk levetid	10-100 år	0 %	5-10år		
Avskrivningsplan	2 %		10 år		



NOTE 6 ANDRE KOSTANDER

NAF med avdelinger		Konsern	
2 017	2 018	2 018	2 017
1 812 164	2 563 874	2 563 874	1 812 164
4 447 116	3 668 560	3 668 560	4 447 116
473 629	2 505 326	2 505 326	473 629
4 761 634	5 010 463	5 010 463	4 761 634
17 124 580	18 347 189	18 347 189	17 124 580
1 811 200	2 075 078	2 075 078	1 811 200
1 074 032	746 921	746 921	1 074 032
1 504 253	2 083 058	2 083 058	1 504 253
517 143	907 957	907 957	517 143
3 295 945	3 721 395	3 721 395	3 295 945
240 125	575 482	575 482	240 125
1 671 875	2 425 959	2 425 959	1 671 875
38 793	5 920	5 920	38 793
167 496	288 255	288 255	167 496
	137 048	137 048	
2 213 131	2 318 682	2 318 682	2 213 131
900 494	1 344 985	1 344 985	900 494
4 000 000	4 000 000	4 000 000	4 000 000
940 894	1 000 000	1 000 000	940 894
113 599	511 914	511 914	113 599
55 744	130 706	130 706	55 744
255 951	225 260	225 260	255 951
508 021	747 818	747 818	508 021
393 220			393 220
	Kostnader eiendomselskaper	2 456 276	433 091
48 321 039	55 341 851	57 798 127	48 754 130

NOTE 7 ANDRE FINANSIELLE MIDLER

NAF med avdelinger		Konsernet	
2 017	2 018	2 017	2 017
31 800 000	31 800 000	31 800 000	31 800 000
358 180	358 180	358 180	358 180
140 000	140 000	140 000	140 000
160 000	160 000	160 000	160 000
1 500 000	1 500 000	1 500 000	1 500 000
33 958 180	33 958 180	33 958 180	33 958 180
56 568 480	0		
	Lån til Møllergata 3		



NOTE 8 AKJSER OG ANDELER

NAF med avdeling			
2 017	2 018	2 018	2 017
8 989 691	8 989 691	SPB -gruppen1 aksjer 389	8 989 691
4 614 314	4 614 314	Egenkapitalsbevis i Sparebank1 Øst 73 243	4 614 314
45 401	45 401	Andeler i kongressentret	45 401
15 000	15 000	Statsansatteshus	15 000
478 562	478 562	Aksjer Sørmarka(1917)	478 562
1 000	1 000	Aksjer avd01	1 000
17 000	17 000	Aksjer avd 02	17 000
100 001	100 001	Div aksjer avd 05	100 001
30 000	30 000	Aksjer i Folkets Hus Molde avd3	30 000
40 200	40 200	Andeler i Sunndalsøra avd3	40 200
420 054	420 054	Aksjefond Trondheim avd08	420 054
34 900	34 900	Aksjer i samfunnshuset på Skedsmo avd 02	34 900
568 500	568 500	Andeler i Samfundshuset Kirknes 1137	568 500
		Obos	1 000
15 354 623	15 354 623	Sum	15 355 623
			15 355 623
300 000	300 000	Møllergata 3 AS	
	76 000 000	Kapitalforhøyelse i M3 AS	
300 000	76 300 000	sum Møllergata 3	
15 654 623	91 654 623	Total for note 8	15 355 623
			15 355 623

NOTE 9 KONTINGENT TIDSAVREGNING

Det er tatt hensyn til mulige tap. Opptjent og ikke motatt kontingent pt 31.12 kr. 9 084 802

NOTE 10 FORSIKRINGER

NAF med avdeling			
2 017	2 018	2 018	2 017
7 846 087	8 176 351	Grunnforsikring	8 176 351
351 102	337 029	LO-favør kort	337 029
25 317 083	23 377 814	Kollektiv hjem forsikring	23 377 814
17 366 046	18 444 960	Help forsikring	18 444 960
50 880 317	50 336 153	SUM	50 336 153
			50 880 317

NOTE 11 KONTINGENT TIL ANDRE ORGANISASJONER

NAF med avdeling			
2 017	2 018	2 018	2 017
20 422 737	20 260 453	Kontingent til LO	20 260 453
1 527 165	1 684 327	Kontingent til øvrige organisasjoner	1 684 327
21 949 902	21 944 780	Sum	21 944 780
			21 949 902

NOTE 12 BANK INNSKUDD

NAF med avdeling		Konsern	
2 017	2 018	2 018	2 017
167 325 348	176 939 455	Bank/kontanter	179 037 790
6 736 412	6 440 360	Skattekonto(bundne midler)	169 776 202
174 061 760	183 379 815	Sum	6 440 360
			176 512 614



NOTE 13 SKATT I SKATTEPLIKTIG VIRKSOMHET

	2 018	2 017
Betalbarskatt	1 849 016	2 291 352
Årets skatteeffekten av endret skattesats	-78 288	8 803
Endring i utsatt skatt	190 428	121 697
Skattekostnad ordinært resultat	1 961 156	2 421 852
Skattepliktig inntekt		
Ordinært resultat før skatt	8 863 206	10 344 751
Permanent forskjeller	3 942	1 323
Endringer i midlertidige forskjeller	-827 949	-798 776
Skattepliktig inntekt	8 039 199	9 547 298
Betalbar skatt i balansen		
Betalbar skatt på årets resultat	1 849 016	2 291 352
Betalbar skatt i balansen	1 849 016	2 291 352
Skatteeffekten av midlertidige forskjeller og underskudd til fremføring		
	2 018	2 017
Varige driftsmidler	9 527 191	7 080 931
SUM	9 527 191	7 080 931
(22% for i år % / 23 for ifjor%)	2 095 982	1 610 214

NOTE 14 MELLOMREGNING NAF OG MØLLERGATA

2 027 040 Gjeld til Møllergata 03

NOTE 15 EGENKAPITAL

NAF med avdeling		Konsern	
2 017	2 018	2 018	2 017
229 636 970	258 808 654	302 045 196	264 941 829
2 686 388	-8 155 832	-8 155 832	2 686 369
26 485 296	19 461 552	26 363 602	34 416 998
258 808 654	270 114 374	320 252 966	302 045 196



KONTANTSTRØMOPPSTILLING 2018

	2017	2018	2018	2017
Kontantstrøm fra operasjonelle aktiviteter				
26 485 296	19 461 562	Ordinært resultat	34 416 998	
442 579	333 304	Ordinære avskrivninger	3 547 769	3 562 555
-3 236 477	-93 001	Forskjell mellom kostnadsført pensjon og inn-/utbetalinger	-93 001	-3 236 477
-4 073 677	3 831 588	Endringer fordringer	3 285 527	-1 045 328
-2 667 252	1 436 457	Endringer kortsiktig gjeld	-1 440 337	-5 831 164
		Endring utsattskatt	114 701	
		Endringer i langsiktig gjeld	-23 884 225	-49 309 667
3 719 402	4 004 676	Endringer i avsetninger	4 004 676	3 719 402
13		Andre tidsavregninger	767 845	4 652
20 669 885	28 974 576	Netto kontantstrøm fra forbundets operasjonelle aktiviteter	12 551 855	-17 604 327
		Kontantstrøm fra investeringsaktiviteter		
		-225 000	Utbetaling ved kjøp av varige driftsmidler	-842 042
-50 783 329	-19 431 521	Endringer i andre finansielle anleggsmidler	0	-11 624 850
-50 783 329	-19 656 521	Netto kontantstrøm fra investeringsaktivitet mv	-3 586 319	-12 466 892
-30 113 444	9 318 055	Netto endring i kontanter og bankbeholdninger	8 965 536	-30 071 219
204 175 204	174 061 760	Beholdning av kontanter og likvider 01.01	176 512 614	206 581 470
174 061 760	183 379 815	Beholdning av kontanter 31.12.	185 478 150	176 510 251
174 061 760	183 379 815		185 478 150	176 512 614

Årsberetning 2018

Virksomhetens art

Norsk Arbeidsmandsforbund er et fagforbund som forhandler lønns- og arbeidsvilkår for sine medlemmer, både innenfor offentlig og privat sektor. Konsernet består i tillegg til forbundet av Møllergata 3 AS som videre eier 100% aksjer i Arbeidsmandsforbundets Hus AS.

Dette selskapet er knyttet til forbundets virksomhet for delvis å dekke eget behov for kontorlokaler. Forretningsvirksomheten er lokalisert i Oslo med 11 avdelinger i Norge. I 2018 har arbeidsmarkedet vært tilfredsstillende innenfor de fleste av forbundets virksomhetsområder.

Fortsatt drift

Årsregnskapet for 2018 er avlagt under forutsetning om fortsatt drift. Til grunn for dette er forbundets strategiske planer og budsjetter for kommende år og styret bekrefter at forutsetningene er tilstede.

Det er besluttet at Møllergata 3 AS og Arbeidsmandsforbundets Hus AS blir regnskapsmessig fusjonert fra og med 01.01.2019.

Arbeidsmiljø og personale

I henhold til gjeldende lover og forskrifter fører forbundet og konsernselskapet oversikt over totalt sykefravær for de ansatte og tillitsvalgte. I 2018 har det totale sykefraværet vært på ca. 3,87 % av faktisk arbeidstid i forbundet. Både forbundet og konsernselskapet arbeider løpende med forbedringer av arbeidsmiljø og derigjennom tiltak med å redusere antall sykedager. Det er ikke forekommet eller blitt rapportert alvorlige arbeidsuhell som har resultert i store personskader eller materielle skader. Arbeidsmiljøet betraktes som godt, og det arbeides løpende med tiltak til forbedringer. Det er opprettet et arbeidsmiljøutvalg. Forbundet er tilknyttet bedriftshelsetjeneste. Se for øvrig eget punkt om AMU i den faglig-politiske beretning.

Likestilling

28 % av forbundets medlemmer er kvinner. Kvinneandelen i de valgte organene fordeler seg slik: I forbundsstyret er 37% kvinner. En representant i landsstyret har minoritetsbakgrunn. Forbundsledelsen består av 8 personer valgt av landsmøtet, 3 av disse er kvinner.

50 % av de ansatte er kvinner, 50 % menn og 4 % har minoritetsbakgrunn.

Miljørapportering

Konsernets virksomhet påvirker ikke det ytre miljø i vesentlig grad.



Resultat, finansiering og fremtidig utvikling

Driftsinntektene i NAF med avdelinger var på kroner 198 354 586 i 2018, for konsernet var det kroner 216 425 569 og en finansinntekt på 7 757 969 kroner for NAF med avdelinger og konsernet på kroner 4 220 933.

Møllergata 3 AS kjøpte Arbeidsmandsforbundets Hus AS. Kjøpet ble finansiert ved lån fra Sparebank 1 Oslo.

Årsresultatet for NAF med avdelinger var overskudd på kroner 19 461 552.

Hele konsernet hadde et overskudd på kroner 26 363 602.

Det kommer til å være stor aktivitet i anleggsbransjen i 2018 over hele landet. Det er forventet en medlemsvekst i anlegg og maskinbransjen.

Balansen

Konsernet hadde totalbalanse på kroner 433 725 294 per 31.12.18 mot kroner 428 678 086 per 31.12.17.

Konsernet hadde en kortsiktig gjeld på kroner 20 543 507 per 31.12.18 mot kroner 21 983 844 per 31.12.17. Mesteparten av gjelden besto av offentlige avgifter og skyldig feriepenger.

Konsernet hadde langsiktig lån på kroner 92 928 814 pr. 31.12.18 mot kroner 104 649 039 per 31.12.17. Den langsiktige gjelden er knyttet til kjøp av Arbeidsmandforbundets Hus AS og pensjon for ansatte.

Konsernets egenkapitalandel var på 74 % pr. 31.12.18 mot 70 % per 31.12.2017. Økningen i egenkapitalandelen skyldtes et bra resultat og nedgang i lånet i Møllergata 3 AS, som ble tatt opp ved kjøp av Arbeidsmandsforbundets Hus AS i 2014.

Konsernets finansielle stilling per 31.12.18 var god.

Forbundets virksomhet har ikke økonomisk vinning som formål, men en forsvarlig økonomisk drift hvor de økonomiske ressurser brukes til å fremme medlemmenes interesser i samsvar med forbundets vedtekter.

Forbundsstyret foreslår at overskuddet disponeres på følgende måte:

Kampfondet	kr.	18 039 219
Annen egenkapital	kr.	8 324 383




Oslo 07.05.2018


Hagensen Erna


Johansen Anita Paula


Karlsen Trond

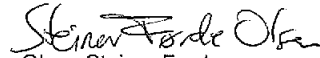

Edvardsen Brede


Mikkelsen Terje

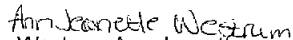

Borglund Kjell Norman


Hermansen Jens-
Petter


Olsen Irene Skuggen


Olsen Steinar Førde


Uhlmann Cato


Westrum Ann Jeanette


Pedersen Øystein Sedolf


Ramsdal Inge


Thue Hilde Kathrine