



## ÅRSREGNSKAPET FOR REGNSKAPSÅRET 2021 - GENERELL INFORMASJON

### Enheten

Organisasjonsnummer: 818 313 942  
Organisasjonsform: Aksjeselskap  
Foretaksnavn: MÅLSELV MASKIN & TRANSPORT AS  
Forretningsadresse: Møllerhaugveien 28  
9322 KARLSTAD

### Regnskapsår

Årsregnskapets periode: 01.01.2021 - 31.12.2021

### Konsern

Morselskap i konsern: Nei

### Regnskapsregler

Regler for små foretak benyttet: Nei  
Benyttet ved utarbeidelsen av årsregnskapet til selskapet: Regnskapslovens alminnelige regler

### Årsregnskapet fastsatt av kompetent organ

Bekreftet av representant for selskapet: Frank Eriksen  
Dato for fastsettelse av årsregnskapet: 20.04.2022

### Grunnlag for avgivelse

År 2021: Årsregnskapet er elektronisk innlevert  
År 2020: Tall er hentet fra elektronisk innlevert årsregnskap fra 2021

*Det er ikke krav til at årsregnskapet m.v. som sendes til Regnskapsregisteret er undertegnet. Kontrollen på at dette er utført ligger hos revisor/enhetens øverste organ. Sikkerheten ivaretas ved at innsender har rolle/rettighet for innsending av årsregnskapet via Altinn, og ved at det bekreftes at årsregnskapet er fastsatt av kompetent organ.*

Brønnøysundregistrene, 12.05.2023



## Resultatregnskap

Beløp i: NOK	Note	2021	2020
<b>RESULTATREGNSKAP</b>			
<b>Inntekter</b>			
Driftsinntekter	11	236 511 502	231 052 774
Andre driftsinntekter		1 910 400	3 869 316
<b>Sum inntekter</b>		<b>238 421 902</b>	<b>234 922 090</b>
<b>Kostnader</b>			
Varekostnad		96 404 981	96 570 359
Lønnskostnad	7	62 616 824	61 418 870
Avskrivning på varige driftsmidler og immaterielle eiendeler	3	11 154 476	9 941 518
Annen driftskostnad	7,10	27 976 481	27 253 268
<b>Sum kostnader</b>		<b>198 152 762</b>	<b>195 184 015</b>
<b>Driftsresultat</b>		<b>40 269 140</b>	<b>39 738 075</b>
<b>Finansinntekter og finanskostnader</b>			
Annen renteinntekt		1 243 902	1 546 146
<b>Sum finansinntekter</b>		<b>1 243 902</b>	<b>1 546 146</b>
Annen rentekostnad		1 351	16 252
<b>Sum finanskostnader</b>		<b>1 351</b>	<b>16 252</b>
<b>Netto finans</b>		<b>1 242 551</b>	<b>1 529 894</b>
<b>Ordinært resultat før skattekostnad</b>		<b>41 511 691</b>	<b>41 267 969</b>
Skattekostnad på ordinært resultat	4	9 020 948	8 952 592
<b>Ordinært resultat etter skattekostnad</b>		<b>32 490 743</b>	<b>32 315 377</b>
<b>Årsresultat</b>		<b>32 490 743</b>	<b>32 315 377</b>
<b>Overføringer og disponeringer</b>			
Ordinært utbytte		32 000 000	32 000 000
Overføringer til/fra annen egenkapital		490 743	315 377
<b>Sum overføringer og disponeringer</b>		<b>32 490 743</b>	<b>32 315 377</b>



## Balanse

Beløp i: NOK	Note	2021	2020
<b>BALANSE - EIENDELER</b>			
<b>Anleggsmidler</b>			
<b>Immaterielle eiendeler</b>			
<b>Varige driftsmidler</b>			
Tomter, bygninger og annen fast eiendom	3	6 866 723	8 094 502
Maskiner og anlegg	3	51 038 637	47 283 407
<b>Sum varige driftsmidler</b>		<b>57 905 360</b>	<b>55 377 909</b>
<b>Finansielle anleggsmidler</b>			
Investeringer i tilknyttet selskap	9	4 000 000	4 000 000
Investeringer i aksjer og andeler	7	17 000	17 000
<b>Sum finansielle anleggsmidler</b>		<b>4 017 000</b>	<b>4 017 000</b>
<b>Sum anleggsmidler</b>		<b>61 922 360</b>	<b>59 394 909</b>
<b>Omløpsmidler</b>			
<b>Varer</b>			
Varer		4 140 948	3 828 714
<b>Sum varer</b>		<b>4 140 948</b>	<b>3 828 714</b>
<b>Fordringer</b>			
Kundefordringer	11	16 685 563	23 485 016
Konsernfordringer	12	119 220 727	120 580 838
<b>Sum fordringer</b>		<b>135 906 290</b>	<b>144 065 854</b>
<b>Bankinnskudd, kontanter og lignende</b>			
Bankinnskudd, kontanter og lignende		5 791	52 942
<b>Sum bankinnskudd, kontanter og lignende</b>		<b>5 791</b>	<b>52 942</b>
<b>Sum omløpsmidler</b>		<b>140 053 029</b>	<b>147 947 510</b>
<b>SUM EIENDELER</b>		<b>201 975 389</b>	<b>207 342 419</b>

## BALANSE - EGENKAPITAL OG GJELD



### Balanse

Beløp i: NOK	Note	2021	2020
<b>Egenkapital</b>			
<b>Innskutt egenkapital</b>			
Selskapskapital	5,8	100 000	100 000
Annen innskutt egenkapital		131 819 657	130 963 297
<b>Sum innskutt egenkapital</b>		<b>131 919 657</b>	<b>131 063 297</b>
<b>Sum egenkapital</b>		<b>131 919 657</b>	<b>131 063 297</b>
<b>Gjeld</b>			
<b>Langsiktig gjeld</b>			
Utsatt skatt	4	10 460 479	5 309 255
<b>Sum avsetninger for forpliktelser</b>		<b>10 460 479</b>	<b>5 309 255</b>
<b>Annen langsiktig gjeld</b>			
<b>Sum langsiktig gjeld</b>		<b>10 460 479</b>	<b>5 309 255</b>
<b>Kortsiktig gjeld</b>			
Leverandørgjeld		7 017 443	12 514 341
Betalbar skatt	4	3 869 724	6 961 204
Skyldig offentlige avgifter		8 229 729	10 730 652
Skyldig lønn		5 978 357	5 988 670
Utbytte		32 000 000	32 000 000
Annen kortsiktig gjeld		2 500 000	2 775 000
<b>Sum kortsiktig gjeld</b>		<b>59 595 253</b>	<b>70 969 867</b>
<b>Sum gjeld</b>		<b>70 055 732</b>	<b>76 279 122</b>
<b>SUM EGENKAPITAL OG GJELD</b>		<b>201 975 389</b>	<b>207 342 419</b>



## MÅLSELV MASKIN & TRANSPORT A/S RESULTATREGNSKAP

		2021	2020
<b>Driftsinntekter</b>	Note		
Driftsinntekter	11	236.511.502	231.052.774
Andre driftsinntekter		<u>1.910.400</u>	<u>3.869.316</u>
<b>Sum driftsinntekter</b>		<b>238.421.903</b>	<b>234.922.090</b>
<b>Driftskostnader</b>			
Varekostnad		96.404.981	96.570.359
Lønnskostnad	7	62.616.824	61.418.870
Ordinære avskrivninger	3	11.154.476	9.941.518
Annen driftskostnad	7,10	<u>27.976.481</u>	<u>27.253.268</u>
<b>Sum driftskostnader</b>		<b>198.152.762</b>	<b>195.184.015</b>
<b>DRIFTSRESULTAT</b>		<b>40.269.140</b>	<b>39.738.075</b>
<b>Finansinntekter og finanskostnader</b>			
Finansinntekter		1.243.902	1.546.146
Finanskostnader		<u>1.351</u>	<u>16.252</u>
<b>Netto finansinntekter</b>		<b>1.242.551</b>	<b>1.529.894</b>
<b>ORDINÆRT RESULTAT FØR SKATTEKOSTNAD</b>		<b>41.511.691</b>	<b>41.267.969</b>
Skattekostnad på ordinært resultat	4	9.020.948	8.952.592
<b>ÅRSRESULTAT</b>		<b>32.490.743</b>	<b>32.315.377</b>
<b>Opplysninger om overføringer til:</b>			
Avsatt til utbytte		32.000.000	32.000.000
Overført til annen egenkapital		<u>490.743</u>	<u>315.377</u>
<b>Sum overføringer</b>		<b>32.490.743</b>	<b>32.315.377</b>



## MÅLSELV MASKIN & TRANSPORT A/S BALANSE PR. 31. DESEMBER

EIENDELER		2021	2020
<b>Anleggsmidler</b>	Note		
Maskiner og utstyr	3	51.038.637	47.283.407
Tomter	3	6.866.723	8.094.502
Aksjer i tilknyttet selskap	9	4.000.000	4.000.000
Andre aksjer og obligasjoner	7	<u>17.000</u>	<u>17.000</u>
<b>Sum anleggsmidler</b>		<b>61.922.360</b>	<b>59.394.909</b>
<b>Omløpsmidler</b>			
Varelager		4.140.948	3.828.714
Kundefordringer	11	16.685.563	23.485.016
Fordringer på konsernselskap	12	119.220.727	120.580.838
Kontanter og bankinnskudd		<u>5.791</u>	<u>52.943</u>
<b>Sum omløpsmidler</b>		<b>140.053.029</b>	<b>147.947.511</b>
<b>SUM EIENDELER</b>		<b>201.975.389</b>	<b>207.342.419</b>
<b>GJELD OG EGENKAPITAL</b>			
<b>Innskutt egenkapital</b>			
Aksjekapital	5,8	100.000	100.000
<b>Opptjent egenkapital</b>			
Annen egenkapital	5	<u>131.819.657</u>	<u>130.963.297</u>
<b>Sum egenkapital</b>		<b>131.919.657</b>	<b>131.063.297</b>
<b>Langsiktig gjeld</b>			
Utsatt skatt	4	10.460.479	5.309.255
<b>Sum langsiktig gjeld</b>		<b>10.460.479</b>	<b>5.309.255</b>
<b>Kortsiktig gjeld</b>			
Leverandørgjeld		7.017.443	12.514.341
Skyldig offentlige avgifter	1	8.229.729	10.730.652
Skyldig lønn		5.978.356	5.988.670
Betalbar skatt	4	3.869.724	6.961.204
Skyldig utbytte		32.000.000	32.000.000
Annen kortsiktig gjeld		<u>2.500.000</u>	<u>2.775.000</u>
<b>Sum kortsiktig gjeld</b>		<b>59.595.253</b>	<b>70.969.867</b>
<b>Sum gjeld og egenkapital</b>		<b>201.975.389</b>	<b>207.342.419</b>

Rossvoll, 27. januar 2022

Geir Flåta  
Styrets leder

Kenneth Svendsen  
Styremedlem

Frank Eriksen  
Styremedlem

Trond Inge Eriksen  
Styremedlem

Erik Anders Helin  
Daglig leder



## MÅSELV MASKIN & TRANSPORT A/S NOTER TIL RESULTAT OG BALANSE 2021

### Regnskapsprinsipper

Årsregnskapet er satt opp i samsvar med regnskapslovens bestemmelser, det er utarbeidet etter norske regnskapsstandarder og gir et rettviseende bilde av selskapets eiendeler og gjeld, finansielle stilling og resultat.

Måselv Maskin & Transport AS er et aksjeselskap registrert i Norge og er datterselskap av AF Gruppen ASA, notert på Oslo Børs. AF Gruppen Norges hovedkontor er i Innspurten 15, 0663 OSLO, Norge

### Hovedregel for vurdering og klassifisering av eiendeler og gjeld

Eiendeler bestemt til varig eie eller bruk er klassifisert som anleggsmidler. Andre eiendeler er klassifisert som omløpsmidler. Fordringer som skal tilbakebetales innen et år fra etableringstidspunktet, er uansett klassifisert som omløpsmidler. Ved klassifisering av kortsiktig og langsiktig gjeld er analoge kriterier lagt til grunn.

Anleggsmidler er vurdert til anskaffelseskost, men nedskrives til virkelig verdi når verdifallet forventes ikke å være forbigående. Anleggsmidler med begrenset økonomisk levetid avskrives etter en fornuftig avskrivningsplan. Omløpsmidler er vurdert til det laveste av anskaffelseskost og virkelig verdi. Langsiktig og kortsiktig gjeld balanseføres til nominelt beløp på etableringstidspunktet, og skrives ikke opp eller ned til virkelig verdi som følge av rentendringer.

### Varige driftsmidler

Varige driftsmidler er vurdert til historisk kostpris etter fradrag for avskrivninger. Avskrivningene er beregnet på grunnlag av kostpris og fordelt lineært over antatt økonomisk levetid.

### Aksjer i tilknyttede selskaper og anleggsaksjer og andeler

Investering i tilknyttede selskaper er vurdert etter kostmetoden, det samme prinsipp er brukt på andre aksjer og andeler.

### Varer

Varer er vurdert til det laveste av kostpris og netto salgsverdi. For råvarer er gjenanskaffelseskost brukt som tilnærming til virkelig verdi. I kostprisen for tilvirkede varer blir det tatt med en forholdsmessig andel av indirekte tilvirkningskostnader.

### Fordringer

Kundefordringer er ført opp etter fradrag for avsetning til forventede tap. Avsetning til tap er gjort på grunnlag av individuell vurdering av fordringene. I tillegg er det foretatt en generell avsetning for å dekke tapsrisiko som ikke var kjent på vurderingstidspunktet. Andre fordringer er ført opp til pålydende.

### Pensjoner

Selskapet har gått over fra ytelsespensjon til innskuddspensjon pr. 1.12.13. Det betales 6 % innskudd fra første krone og 10 % innskudd fra 7,1 til 12 G. I tillegg er uføredekningen videreført. Selskapet har tariffavtale og er med i AFP-ordningen.

### Skatter

Skattene kostnadsføres når de påløper, dvs. at skattekostnaden er knyttet til det regnskapsmessige resultatet før skatter. Skattekostnaden består av betalbar skatt (skatt på årets skattepliktige inntekt) og endring i utsatt skatt. Utsatt skatt i balansen beregnes på grunnlag av midlertidige forskjeller mellom regnskapsmessige og skattemessige verdier. Årsaken til at utsatt skatt/skattefordel oppstår er ulik periodisering av det regnskapsmessige og det skattemessige resultatet.

### Langsiktige tilvirkningskontrakter

Langsiktige tilvirkningskontrakter bokføres etter løpende avregnings metode. På igangværende prosjekter ved årsskiftet så er fullføringsgraden beregnet etter reell produksjonsverdi.

### Inntektsføring

Inntektsføring ved salg av varer skjer ved leveringstidspunktet. Tjenester inntektsføres etter hvert som de leveres.



## Kontantstrømoppstilling

Kontantstrømoppstillingen er utarbeidet etter den indirekte metode. Kontanter og kontantekvivalenter omfatter kontanter, bankinnskudd og andre kortsiktig plasseringer.

## Operasjonelle leieavtaler

Leieinnbetalinger klassifiseres som driftskostnader og resultatføres over kontraktperioden.

## Note 1. Skattetrekk

Det er stilt en bankgaranti på 5 mill for skattetrekk.

## Note 2. Aksjer

### Anleggsmidler:

Selskapets navn:	Antall	Eierandel/stemmerett	Kostpris/bokført verdi
Tilknyttede selskaper			
Holmen Betong AS	100	50,00 %	500.000
Anlegg og Maskin AS	500	33,33 %	3.500.000
			<b>4.000.000</b>
Andre selskaper			
Målselv Industribygg AS		3 4.000	12.000
Karlstad Bru A/L		25 200	5.000
			<b>17.000</b>

Aksjer og grunnfondsbevis er verdsatt til anskaffelseskost.

## Note 3. Varige driftsmidler

Tall i 1000 kroner

	Maskiner/utstyr	Bygninger	Tomter	Sum
Anskaffelseskost pr. 1.1	137.185	1.048	8.095	146.328
+ Tilgang	14.910	0	0	14.910
- Avgang	<u>4.461</u>	<u>0</u>	<u>1.228</u>	<u>5.689</u>
Anskaffelseskost pr. 31.12	147.634	1.048	6.867	155.549
Akk. av/nedskr. pr. 1/1	90.606	344	0	90.950
+ Ordinære avskrivninger	11.089	66	0	11.155
- Tilbakeført avskrivning	<u>4.461</u>	<u>0</u>	<u>0</u>	<u>4.461</u>
Akk. av/nedsr. pr. 31.12	97.234	410	0	97.644
Bokført verdi pr. 31.12	50.400	638	6.867	57.905

Det gjennomføres lineære avskrivninger. På maskiner og inventar er avskrivningstiden fra 3 til 10 år og fra 6 til 30 år på bygninger.

## Note 4. Skatter

Spesifikasjon av forskjellen mellom regnskapsmessig resultat før skattekostnad og skattepliktig nettoinntekt.

Resultat før skattekostnad	41.511.691
+ permanente forskjeller	(507.383)
+ endring midlertidige forskjeller	(23.414.651)
<b>Skattemessig overskudd</b>	<b>17.589.657</b>



Spesifikasjon av midlertidige forskjeller mellom regnskapsmessige og skattemessige verdier i morselskapet.	31.12.20	31.12.21	Endring
Prosjekter under utførelse	17.731.549	39.808.458	(22.076.909)
Driftsmidler	8.901.432	10.239.174	(1.337.742)
Garanti- og serviceavsetning	(2.500.000)	(2.500.000)	0
	<b>24.132.981</b>	<b>47.547.632</b>	<b>(23.414.651)</b>
<b>Utsatt skatt</b>	<b>5.309.255</b>	<b>10.460.479</b>	<b>5.151.224</b>

Positive og negative forskjeller er utlignet mot hverandre

Spesifikasjon av skattekostnader i resultatregnskapet:

Avsatt betalbar skatt	3.869.724
Endring utsatt skatt/utsatt skattefordel	5.151.224
<b>Årets skattekostnad</b>	<b>9.020.948</b>

## Note 5. Egenkapital

	Aksjekapital	Annen EK	Sum
Egenkapital pr. 1.1.2021	100.000	130.963.297	131.063.297
Resultatdisponering 2021		490.743	490.743
Endring annen egenkapital 2021		365.617	365.617
Egenkapital pr. 31.12.2020	100.000	131.819.657	131.919.657

## Note 6. Pensjoner

Selskapet har gått over fra ytelsespensjon til innskuddspensjon pr. 1.12.13. Det betales 6 % innskudd fra første krone og 10 % innskudd fra 7,1 -12 G. I tillegg er uføredeknningen videreført.

Selskapet har tariffavtale og er med i AFP-ordningen.

## Note 7. Lønnskostnader, antall ansatte, godtgjørelser mm (Alle tall i 1000)

	2021	2020
<b>Lønnskostnader</b>		
Lønninger	53.743	53.800
Arbeidsgiveravgift	2.976	2.389
Pensjonskostnader	3.550	3.194
Andre sosiale ytelser og kostnader	<u>2.348</u>	<u>2.036</u>
	62.617	61.419

Gjennomsnittlig antall årsverk i løpet av regnskapsåret har vært 67.

Godtgjørelser	Daglig leder	Styret
Lønn og avg.pl ytelser	2.156'	0



Det er ikke ytt opsjoner eller andre særskilte vederlag til daglig leder eller styret.

Revisjonskostnader for 2021, Lovpålagte oppgaver	64' eks.mva
Andre attestasjonsoppgaver	0
Skatterådgivning	0

## Note 8. Aksjekapital og aksjonærinformasjon

Aksjekapitalen består av:

	Antall	Pålydende	Bokført
Aksjer	200	500	100.000

Selskapet har ti aksjonærer pr. 31.12.21.

	Antall aksjer	Eierandel/stemmerettsandel
AF Gruppen Holding AS	140	70 %
Frank Eriksen, styremedlem	11	5,5 %
Torgeir Eriksen	11	5,5 %
Trond Inge Eriksen, styremedlem	10	5 %
Stig Are Eriksen	7	3,5 %
Lars Erik Eriksen	7	3,5 %
Inger Ann Eriksen	6	3 %
Lena Eriksen	4	2 %
Merethe Eriksen	4	2 %

## Note 9. Tilknyttede selskaper

Holmen Betong AS	100 aksjer	50,00 % av aksjene/stemmerettsandel
Anlegg & Maskin AS	500 aksjer	33,33 % av aksjene/stemmerettsandel

Selskapene er bokført etter kostmetoden.

## Note 10. Operasjonelle leieavtaler

Selskapet har 7 løpende operasjonelle leieavtaler pr. 31.12.21.

Operasjonelle leieforpliktelser med forfall innen 1 år	1.260'
Operasjonelle leieforpliktelser med forfall 2-5 år	630'
Husleiekostnad for administrasjons og verkstedbygg utgjør årlig	464'
Husleiekontrakten har en oppsigelsestid på 2 år	

## Note 11. Langsiktige tilvirkningskontrakter

	2021	2020
Balansførte verdier vedrørende prosjekter	448'	5.207'
Forskudd fra kunder (netto)		
Resultatposter vedrørende prosjekter		
Årets inntekt fra prosjekt under utførelse	132.341'	126.649'
Årets prosjektbidrag fra prosjekter under utførelse	28.787'	16.797'
Akkumulert inntekt fra prosjekt under utførelse	241.679'	142.037'
Akkumulert prosjektbidrag fra prosjekter under utførelse	39.808'	17.731'

## Note 12. Mellomværende med konsernselskaper

Selskapet inngår i konsernkontosystem tilrettelagt av DNB for AF Gruppen ASA og dets datterselskaper, hvor AF Gruppen Norge AS er toppkontoinnehaver. Deltakende selskap er solidarisk ansvarlig for innvilget kassekreditt. Per 31.12.2021 har selskapet en saldo på 119.220.727,- i konsernkontosystemet. Saldo på konsernkontoordninger klassifiseres som kortsiktig mellomværende med AF Gruppen Norge AS i regnskapet.



## Note 14. Virksomhetsområde

Selskapet er et tradisjonelt maskinentreprenørselskap som driver med utbygging av kommunaltekniske anlegg, veivedlikehold, veiutbygginger, idrettsanlegg, massetransport samt drift av eget knuseverk. Nedslagsfeltet for våre arbeidere er Troms og Nordre Nordland. Hovedkontoret ligger på Rossvoll i Målselv kommune. Det er ikke gjennomført noen vesentlige endringer i selskapets forretningsområder i 2021 eller så langt i år 2022.

### MÅLSELV MASKIN & TRANSPORT A/S KONTANTSTRØMOPPSTILLING

	2021	2020
<b>Likvider tilført/brukt på virksomheten</b>		
Resultat før skattekostnad	41.511.691	41.267.969
Ordinære avskrivninger	11.154.476	9.941.518
Gevinst salg anleggsmidler	(1.910.400)	(3.869.316)
Aksjeopsjoner	.365.617	286.030
Utbytte	(32.000.000)	(32.000.000)
Betalbare skatter	(3.869.724)	(6.961.204)
<b>Netto likv. endring fra virksomheten</b>	<b>15.251.660</b>	<b>8.664.997</b>
<b>Likvider tilført/brukt på investeringer</b>		
Investering i anleggsmidler brutto	(14.909.707)	(23.832.481)
Avgang anleggsmidler til salgpris	3.138.179	5.980.791
<b>Netto likv. endring fra investeringer</b>	<b>(11.771.528)</b>	<b>(17.851.690)</b>
<b>Likvider tilført/brukt på finansiering</b>		
Endring omløpsmidler eks. likvider	6.534.371	(13.242.127)
Endring kortsiktig gjeld	(11.374.614)	20.378.455
<b>Netto likv. endring fra finansiering</b>	<b>(4.840.243)</b>	<b>7.136.328</b>
<b>Netto endring rentebærende fordringer</b>	<b>(1.360.111)</b>	<b>(2.050.365)</b>
Rentebærende fordringer 01.01	120.580.838	122.631.203
Nettoendring rentebærende fordringer	(1.360.111)	(2.050.365)
<b>Rentebærende fordringer 31.12</b>	<b>119.220.727</b>	<b>120.580.838</b>



## MÅSELV MASKIN & TRANSPORT A/S STYRETS ÅRSBERETNING 2021

### VIRKSOMHETENS ART OG HVOR DEN DRIVES

Selskapet er et tradisjonelt maskinentreprenørselskap som driver med utbygging av kommunaltekniske anlegg, veiutbygginger, veivedlikehold, idrettsanlegg, massetransport samt drift av eget knuseverk. Nedslagsfeltet for våre arbeider er Troms og Nordre Nordland.

Selskapets hovedkontoret ligger på Rossvoll i Måselv kommune.

Det er ikke gjennomført noen vesentlige endringer i selskapets forretningsområder i 2021 eller så langt i år 2022.

### FORTSATT DRIFT

I samsvar med regnskapsloven § 3-3a bekreftes det at forutsetningene om fortsatt drift er til stede.

### REDEGJØRELSE FOR ÅRSREGNSKAPET

Årsregnskapet er avlagt under forutsetning om fortsatt drift og gir etter styrets oppfatning et rettviseende bilde av selskapets eiendeler og gjeld, finansielle stilling og resultat i 2021.

Styret bekrefter at det ikke har vært hendelser i 2022 som vil påvirke regnskapet pr 31.12.2021.

Måselv Maskin & Transport AS hadde i 2021 driftsinntekter på TNOK 238.422, (tall for 2020 i klamme) (234.922) og et resultat før skatt på TNOK 41.512 (41.268), som tilsvarer 17,4 % (17,6 %).

Etter styrets vurdering har selskapet god drift og økonomi.

Årsregnskapet er satt opp ved bruk av estimater og prosjektresultatene fremkommer som et resultat av forventet sluttestimater, utførelsesgrad og vurdert risiko i gjenstående produksjon.

Totalbalansen pr 31.12.2021 var TNOK 201.975 (207.342). Netto rentebærende fordringer utgjorde TNOK 119.221 (120.581). Egenkapitalen ved utgangen av året er TNOK 131.920 etter avsatt til utbytte på TNOK 32 000.

### ARBEIDSMILJØ OG PERSONALE

Sykefraværet i selskapet var i 2021 på 2,4 % (2,7 %). Det arbeides systematisk for å holde sykefraværet nede.

Det har vært null fraværsskader i 2021 (0).

Arbeidsmiljøet betraktes som godt, og det iverksettes løpende tiltak for forbedringer.

Det arrangeres regelmessige møter med de tillitsvalgte. Samarbeidet med de ansattes organisasjoner har vært konstruktivt og bidratt positivt til driften.

Av selskapets totale bemanning på 67 (65) utgjør kvinneandelen 2 årsverk. Styret består kun av menn. Vi har en målsetting om likebehandling av alle ansatte uansett kjønn. Arbeidets art og arbeidsforhold gjør imidlertid at bransjen tradisjonelt har vært mannsdominert. Det er dog en utvikling at kvinneandelen generelt i bransjen øker blant økonomer og ingeniører.

Måselv Maskin & Transport AS skal være et selskap talentene søker til, enten de er kvinner eller menn. Som del av AF Gruppen deltar selskaper i holdningskampanjer og initiativer som «De beste folka» for å gjøre arbeidsplassen bedre for samtlige ansatte. I tillegg til interne tiltak satses det på bransjesamarbeid som Diversitas-nettverket som jobber for økt mangfold og kjønnsbalanse i bygg- og anleggsbransjen. Se AF Gruppens redegjørelse for mangfold og likestilling for nærmere informasjon om tiltakene og hvordan



aktivitetsplikten etter likestillings- og diskrimineringsloven følges opp.

## MILJØRAPPORTERING

Styret og daglig leder kjenner ikke til noe forhold som skulle medføre at konsernet har forurenset det ytre miljø i vesentlig grad. Konsernet søker til enhver tid å overholde de offentlige lover og pålegg som går ut på sikring og ivaretagelse av det ytre miljø.

## ANSVARSFORSIKRING STYRETS MEDLEMMER

Det er tegnet forsikring for styrets medlemmer og daglig leder for deres mulige ansvar overfor foretaket og tredjepersoner. Styret anser dekningen for å være markedsmessig.

## FREMTIDIG UTVIKLING

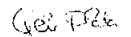
Konsernet har tro på at selskapets tjenester fortsatt vil etterspørres. Offentlige investeringer bestemmer i stor grad aktivitetsnivået i bransjen. På kort sikt så er det en nedgang i aktiviteten innenfor vårt geografiske nedslagsfelt.

## ÅRSRESULTAT OG DISPONERINGER

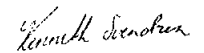
Årsresultatet i Målselv Maskin & Transport A/S foreslås disponert slik:

Avsatt til utbytte	kr 32.000.000
<u>Annen egenkapital</u>	<u>kr. 490.743</u>
Totalt disponert	<u>kr. 32.490.743</u>

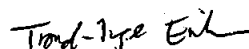
Rossvoll, 27. januar 2022

  
Geir Flåta  
Styrets leder

  
Erik Anders Helin  
Daglig leder

  
Kenneth Svendsen  
Styremedlem

  
Frank Eriksen  
Styremedlem

  
Trond Inge Eriksen  
Styremedlem







# PENNEO

Signaturene i dette dokumentet er juridisk bindende. Dokument signert med "Penneo™ - sikker digital signatur".  
De signerende parter sin identitet er registrert, og er listet nedenfor.

"Med min signatur bekrefter jeg alle datoer og innholdet i dette dokument."

## Trond Larssen

Partner

På vegne av: KPMG AS

Serienummer: 9578-5990-4-3651437

IP: 80.232.xxx.xxx

2022-02-02 17:07:26 UTC



Penneo Dokumentertidstempel: 01116F 464211 117D17 011E03 1111W 50061

Dokumentet er signert digitalt, med **Penneo.com**. Alle digitale signatur-data i dokumentet er sikret og validert av den datamaskin-utregnede hash-verdien av det opprinnelige dokument. Dokumentet er låst og tids-stemplet med et sertifikat fra en betrodd tredjepart. All kryptografisk bevis er integrert i denne PDF, for fremtidig validering (hvis nødvendig).

### Hvordan bekrefter at dette dokumentet er originalen?

Dokumentet er beskyttet av ett Adobe CDS sertifikat. Når du åpner dokumentet i

Adobe Reader, skal du kunne se at dokumentet er sertifisert av **Penneo e-signature service <penneo@penneo.com>**. Dette garanterer at innholdet i dokumentet ikke har blitt endret.

Det er lett å kontrollere de kryptografiske beviser som er lokalisert inne i dokumentet, med Penneo validator - <https://penneo.com/validate>