



ÅRSREGNSKAPET FOR REGNSKAPSÅRET 2024 - GENERELL INFORMASJON

Enheten

Organisasjonsnummer: 817 474 292
Organisasjonsform: Aksjeselskap
Foretaksnavn: AUTO GRUPPEN AS
Forretningsadresse: Heddalsvegen 35
3674 NOTODDEN

Regnskapsår

Årsregnskapets periode: 01.01.2024 - 31.12.2024

Konsern

Morselskap i konsern: Nei

Regnskapsregler

Regler for små foretak benyttet: Ja
Benyttet ved utarbeidelsen av årsregnskapet til selskapet: Regnskapslovens alminnelige regler

Årsregnskapet fastsatt av kompetent organ

Bekreftet av representant for selskapet: Roar BJORHEIM KÅSA
Dato for fastsettelse av årsregnskapet: 12.05.2025

Grunnlag for avgivelse

År 2024: Årsregnskapet er elektronisk innlevert
År 2023: Tall er hentet fra elektronisk innlevert årsregnskap fra 2024

Det er ikke krav til at årsregnskapet m.v. som sendes til Regnskapsregisteret er undertegnet. Kontrollen på at dette er utført ligger hos revisor/enhetens øverste organ. Sikkerheten ivaretas ved at innsender har rolle/rettighet for innsending av årsregnskapet via Altinn, og ved at det bekreftes at årsregnskapet er fastsatt av kompetent organ.

Brønnøysundregistrene, 28.05.2025



Resultatregnskap

Beløp i: NOK	Note	2024	2023
RESULTATREGNSKAP			
Inntekter			
Salgsinntekt		25 982 015	23 492 078
Annen driftsinntekt		441 089	297 929
Sum inntekter		26 423 104	23 790 008
Kostnader			
Varekostnad		20 160 976	16 851 498
Lønnskostnad	1, 2	929 652	613 720
Avskrivning på varige driftsmidler og immaterielle eiendeler	3	56 406	53 571
Annen driftskostnad		1 955 902	1 698 069
Sum kostnader		23 102 936	19 216 858
Driftsresultat		3 320 168	4 573 150
Finansinntekter og finanskostnader			
Annen renteinntekt		619	424
Annen finansinntekt		9 823	7 604
Sum finansinntekter		10 442	8 028
Annen rentekostnad		334 545	319 468
Annen finanskostnad		237	99 090
Sum finanskostnader		334 782	418 559
Netto finans		-324 340	-410 531
Resultat før skattekostnad		2 995 829	4 162 619
Skattekostnad	4, 5	649 720	923 161
Årsresultat	6	2 346 109	3 239 458
Overføringer og disponeringer			
Annen egenkapital		2 346 109	3 239 458
Sum overføringer og disponeringer		2 346 109	3 239 458



Balanse

Beløp i: NOK	Note	2024	2023
BALANSE - EIENDELER			
Anleggsmidler			
Immaterielle eiendeler			
Sum immaterielle eiendeler		0	0
Varige driftsmidler			
Tomter, bygninger og annen fast eiendom	3, 7	7 438 411	7 461 572
Maskiner og anlegg	3	117 076	135 088
Driftsløsøre, inventar, verktøy, kontormaskiner, ol.	3	32 864	44 522
Sum varige driftsmidler		7 588 351	7 641 182
Finansielle anleggsmidler			
Sum finansielle anleggsmidler		0	0
Sum anleggsmidler		7 588 351	7 641 182
Omløpsmidler			
Varer			
Varer		12 534 774	11 105 161
Sum varer		12 534 774	11 105 161
Fordringer			
Kundefordringer		57 500	1 240 516
Andre kortsiktige fordringer		276 486	249 762
Sum fordringer		333 986	1 490 278
Investeringer			
Sum investeringer		0	0
Bankinnskudd, kontanter og lignende			
Bankinnskudd, kontanter og lignende	8	4 266 315	3 622 939
Sum bankinnskudd, kontanter og lignende		4 266 315	3 622 939
Sum omløpsmidler		17 135 075	16 218 379
SUM EIENDELER		24 723 427	23 859 561



Balanse

Beløp i: NOK	Note	2024	2023
BALANSE - EGENKAPITAL OG GJELD			
Egenkapital			
Innskutt egenkapital			
Aksjekapital	6, 9	30 000	30 000
Overkurs	6	970 000	970 000
Sum innskutt egenkapital		1 000 000	1 000 000
Opptjent egenkapital			
Annen egenkapital	6	17 518 056	15 171 947
Sum opptjent egenkapital		17 518 056	15 171 947
Sum egenkapital		18 518 056	16 171 947
Gjeld			
Langsiktig gjeld			
Sum avsetninger for forpliktelser		0	0
Annen langsiktig gjeld			
Gjeld til kredittinstitusjoner	7	2 000 032	2 125 024
Øvrig langsiktig gjeld	7	1 894 352	2 724 266
Sum annen langsiktig gjeld		3 894 384	4 849 290
Sum langsiktig gjeld		3 894 384	4 849 290
Kortsiktig gjeld			
Leverandørgjeld		316 572	307 777
Betalbar skatt	4, 5	649 720	923 161
Skyldige offentlige avgifter	8	70 475	46 849
Annen kortsiktig gjeld		1 274 220	1 560 537
Sum kortsiktig gjeld		2 310 988	2 838 324
Sum gjeld		6 205 372	7 687 614
SUM EGENKAPITAL OG GJELD		24 723 428	23 859 561



Brønnøysundregistrene

ÅRSREGNSKAP FOR REGNSKAPSÅRET 2024 - GENERELL INFORMASJON

Journalnummer: 2025 432525

Enheten

Organisasjonsnummer: 817 474 292
Organisasjonsform: Aksjeselskap
Foretaksnavn: AUTO GRUPPEN AS
Forretningsadresse: Heddalsvegen 35
3674 NOTODDEN

Regnskapsår

Årsregnskapets periode: 01.01.2024 - 31.12.2024

Konsern

Morselskap i konsern: Nei

Regnskapsregler

Regler for små foretak benyttet: Ja
Benyttet ved utarbeidelsen av
årsregnskapet til selskapet: Regnskapslovens alminnelige regler

Årsregnskapet fastsatt av kompetent organ

Bekreftet av representant for selskapet: Roar BJORHEIM KÅSA
Dato for fastsettelse av årsregnskapet: 12.05.2025

Revisjon

Årsregnskapet er utarbeidet av ekstern
autorisert regnskapsfører: Ja
Ekstern autorisert regnskapsfører har i
løpet av regnskapsåret bistått ved den
løpende regnskapsføringen eller utført
andre tjenester for selskapet enn å
utarbeide årsregnskapet: Ja

Grunnlag for avgivelse

År 2024: Årsregnskap er elektronisk innlevert.
År 2023: Tall er hentet fra elektronisk innlevert årsregnskap fra 2024.

Det er ikke krav til at årsregnskapet m.v. som sendes til Regnskapsregisteret er undertegnet. Kontrollen på at dette er utført ligger hos revisor/enhetens øverste organ. Sikkerheten ivaretas ved at innsender har rolle/rettighet for innsending av årsregnskapet via Altinn, og ved at det bekreftes at årsregnskapet er fastsatt av kompetent organ.

Brønnøysundregistrene, 27.05.2025



Organisasjonsnr: 817 474 292
AUTO GRUPPEN AS

RESULTATREGNSKAP

Beløp i: NOK	Note	2024	2023
RESULTATREGNSKAP			
Inntekter			
Salgsinntekt		25 982 015	23 492 078
Annen driftsinntekt		441 089	297 929
Sum inntekter		26 423 104	23 790 008
Kostnader			
Varekostnad		20 160 976	16 851 498
Lønnskostnad	1, 2	929 652	613 720
Avskrivning på varige driftsmidler og immaterielle eiendeler	3	56 406	53 571
Annen driftskostnad		1 955 902	1 698 069
Sum kostnader		23 102 936	19 216 858
Driftsresultat		3 320 168	4 573 150
Finansinntekter og finanskostnader			
Annen renteinntekt		619	424
Annen finansinntekt		9 823	7 604
Sum finansinntekter		10 442	8 028
Annen rentekostnad		334 545	319 468
Annen finanskostnad		237	99 090
Sum finanskostnader		334 782	418 559
Netto finans		-324 340	-410 531
Resultat før skattekostnad		2 995 829	4 162 619
Skattekostnad	4, 5	649 720	923 161
Årsresultat	6	2 346 109	3 239 458
Overføringer og disponeringer			
Annen egenkapital		2 346 109	3 239 458
Sum overføringer og disponeringer		2 346 109	3 239 458



Organisasjonsnr: 817 474 292
AUTO GRUPPEN AS

BALANSE

Beløp i: NOK	Note	2024	2023
BALANSE - EIENDELER			
Anleggsmidler			
Immaterielle eiendeler			
Sum immaterielle eiendeler		0	0
Varige driftsmidler			
Tomter, bygninger og annen fast eiendom	3, 7	7 438 411	7 461 572
Maskiner og anlegg	3	117 076	135 088
Driftsløsøre, inventar, verktøy, kontormaskiner, ol.	3	32 864	44 522
Sum varige driftsmidler		7 588 351	7 641 182
Finansielle anleggsmidler			
Sum finansielle anleggsmidler		0	0
Sum anleggsmidler		7 588 351	7 641 182
Omløpsmidler			
Varer			
Varer		12 534 774	11 105 161
Sum varer		12 534 774	11 105 161
Fordringer			
Kundefordringer		57 500	1 240 516
Andre kortsiktige fordringer		276 486	249 762
Sum fordringer		333 986	1 490 278
Investeringer			
Sum investeringer		0	0
Bankinnskudd, kontanter og lignende			
Bankinnskudd, kontanter og lignende	8	4 266 315	3 622 939
Sum bankinnskudd, kontanter og lignende		4 266 315	3 622 939
Sum omløpsmidler		17 135 075	16 218 379
SUM EIENDELER		24 723 427	23 859 561
BALANSE - EGENKAPITAL OG GJELD			



Egenkapital			
Innskutt egenkapital			
Aksjekapital	6, 9	30 000	30 000
Overkurs	6	970 000	970 000
Sum innskutt egenkapital		1 000 000	1 000 000
Opptjent egenkapital			
Annen egenkapital	6	17 518 056	15 171 947
Sum opptjent egenkapital		17 518 056	15 171 947
Sum egenkapital		18 518 056	16 171 947
Gjeld			
Langsiktig gjeld			
Sum avsetninger for forpliktelseser			
		0	0
Annen langsiktig gjeld			
Gjeld til			
kredittinstitusjoner	7	2 000 032	2 125 024
Øvrig langsiktig gjeld	7	1 894 352	2 724 266
Sum annen langsiktig gjeld		3 894 384	4 849 290
Sum langsiktig gjeld		3 894 384	4 849 290
Kortsiktig gjeld			
Leverandørgjeld			
		316 572	307 777
Betalbar skatt	4, 5	649 720	923 161
Skyldige offentlige avgifter	8	70 475	46 849
Annen kortsiktig gjeld		1 274 220	1 560 537
Sum kortsiktig gjeld		2 310 988	2 838 324
Sum gjeld		6 205 372	7 687 614
SUM EGENKAPITAL OG GJELD		24 723 428	23 859 561



Organisasjonsnr: 817 474 292
AUTO GRUPPEN AS

NOTEOPPLYSNINGER - SELSKAP - alle poster oppgitt i hele tall

Note

Regnskapsprinsipper

Årsregnskapet er satt opp i samsvar med regnskapsloven og god regnskapsskikk for små foretak. Salgsinntekter Inntektsføring ved salg av varer skjer på leveringstidspunktet. Tjenester inntektsføres etter hvert som de leveres. Klassifisering og vurdering av balanseposter Anleggsmidler er eiendeler bestemt til varig eie eller bruk. Eiendeler som er knyttet til varekretsløpet er klassifisert som omløpsmidler. Fordringer klassifiseres som omløpsmidler hvis de forfaller til betaling innen ett år etter transaksjonsdagen. Tilsvarende klassifiseres gjeld som kortsiktig hvis gjelden forfaller til betaling innen ett år. Langsiktig gjeld er gjeld som forfaller senere enn ett år etter transaksjonsdagen. Første års avdrag på langsiktige fordringer og langsiktig gjeld klassifiseres likevel ikke som omløpsmiddel og kortsiktig gjeld. Omløpsmidler vurderes til laveste av anskaffelseskost og virkelig verdi. Kortsiktig gjeld balanseføres til nominelt beløp på etableringstidspunktet. Anleggsmidler vurderes til anskaffelseskost. Varige anleggsmidler avskrives etter en fornuftig avskrivningsplan. Anleggsmidlene nedskrives til virkelig verdi ved verdifall som ikke forventes å være forbigående. Langsiktig gjeld med unntak av andre avsetninger balanseføres til nominelt beløp på etableringstidspunktet. Fordringer Kundefordringer og andre fordringer er oppført i balansen til pålydende etter fradrag for avsetning til forventet tap. Avsetning til tap gjøres på grunnlag av individuelle vurderinger av de enkelte fordringene. Varebeholdninger Lager av innkjøpte varer er verdsatt til laveste verdi av anskaffelseskost etter FIFO- prinsippet og virkelig verdi. For råvarer er gjenanskaffelseskost vurdert som tilnærming til virkelig verdi. Det foretas nedskrivning for påregnelig ukurans. Varige driftsmidler Varige driftsmidler balanseføres og avskrives over driftsmidlenes levetid dersom de har antatt levetid over 3 år og har en kostpris som overstiger kr 30 000. Direkte vedlikehold av driftsmidler kostnadsføres løpende under driftskostnader, mens påkostninger eller forbedringer tillegges driftsmidlets kostpris og avskrives i takt med driftsmidlet. Skatt Skattekostnaden i resultatregnskapet omfatter både periodens betalbare skatt og endring i utsatt skatt. Utsatt skatt er beregnet med 22% på grunnlag av de midlertidige forskjeller som eksisterer mellom regnskapsmessige og skattemessige verdier, samt skattemessig underskudd til fremføring ved utgangen av regnskapsåret. Skatteøkende og skattereduserende midlertidige forskjeller som reverserer eller kan reversere i samme periode er fastsatt og skattevirkningen er beregnet på nettogrunnlaget. Selskapet har ikke endret regnskapsprinsipp fra 2023 til 2024.

Note

1

Antall årsverk i regnskapsåret

2.00

Note

2

Spesifisering av resultatregnskapet



Lønnskostnader

<u>Lønn</u>	<u>Årets</u>	<u>Fjorårets</u>
	794097.00	533909.00
<u>Folketrygdavgift</u>	<u>Årets</u>	<u>Fjorårets</u>
	115175.00	77615.00
<u>Andre ytelser</u>	<u>Årets</u>	<u>Fjorårets</u>
	20380.00	2196.00
<u>Sum lønnskostnader</u>	<u>Årets</u>	<u>Fjorårets</u>
	929652.00	613720.00

Note

Ekstraordinære inntekter og kostnader

<u>Sum</u>	<u>Beløp</u>
------------	--------------

Note

3

Varige driftsmidler og immaterielle eiendeler

<u>Anskaffelseskost 01.01.</u>	<u>Varige driftsmidler</u>	<u>Immaterielle eiend.</u>
	7898699.00	0.00
<u>Tilgang i året</u>	<u>Varige driftsmidler</u>	<u>Immaterielle eiend.</u>
	3575.00	0.00
<u>Anskaffelseskost 31.12.</u>	<u>Varige driftsmidler</u>	<u>Immaterielle eiend.</u>
	7902274.00	0.00
<u>Samlede av-/nedskrivn.</u>	<u>Varige driftsmidler</u>	<u>Immaterielle eiend.</u>
	313923.00	0.00
<u>Balanseført verdi 31.12.</u>	<u>Varige driftsmidler</u>	<u>Immaterielle eiend.</u>
	7588351.00	0.00
<u>Årets av-/nedskrivn.</u>	<u>Varige driftsmidler</u>	<u>Immaterielle eiend.</u>
	56406.00	0.00

Anskaffelseskost - balanseførte lånekostnader, egentilvirkede anleggsmidler

Goodwill spesifisert for hvert enkelt virksomhetskjøp

Avskrivningsplan for goodwill som er lenger enn fem år - begrunnelse

Mer om varige driftsmidler/immaterielle eiendeler

Konsernregnskap

Morselskapet sitt navn



Årsregnskap for
AUTO GRUPPEN AS
817474292
Regnskapsår
01.01.2024 - 31.12.2024



AUTO GRUPPEN AS
817 474 292

Resultatregnskap

	Note	2024	2023
Driftsinntekter			
Salgsinntekt		25 982 015	23 492 078
Annen driftsinntekt		441 089	297 929
Sum driftsinntekter		26 423 104	23 790 008
Driftskostnader			
Varekostnad		-20 160 976	-16 851 498
Lønnskostnad	1, 2	-929 652	-613 720
Avskrivning på varige driftsmidler og immaterielle eiendeler	3	-56 406	-53 571
Annen driftskostnad		-1 955 902	-1 698 069
Sum driftskostnader		-23 102 936	-19 216 858
Driftsresultat		3 320 168	4 573 150
Finansinntekter			
Annen renteinntekt		619	424
Annen finansinntekt		9 823	7 604
Sum finansinntekter		10 442	8 028
Finanskostnader			
Annen rentekostnad		-334 545	-319 468
Annen finanskostnad		-237	-99 090
Sum finanskostnader		-334 782	-418 559
Netto finans		-324 340	-410 531
Resultat før skattekostnad		2 995 829	4 162 619
Skattekostnad	4, 5	-649 720	-923 161
Årsresultat	6	2 346 109	3 239 458
Overføringer			
Annen egenkapital		2 346 109	3 239 458
Sum overføringer		2 346 109	3 239 458



AUTO GRUPPEN AS
817 474 292

Balanse

	Note	31.12.2024	31.12.2023
EIENDELER			
Anleggsmidler			
Varige driftsmidler			
Tomter, bygninger og annen fast eiendom	3, 7	7 438 411	7 461 572
Maskiner og anlegg	3	117 076	135 088
Driftsløsøre, inventar, verktøy, kontormaskiner, ol.	3	32 864	44 522
Sum varige driftsmidler		7 588 351	7 641 182
Sum anleggsmidler		7 588 351	7 641 182
Omløpsmidler			
Varer			
Varer		12 534 774	11 105 161
Sum varer		12 534 774	11 105 161
Fordringer			
Kundefordringer		57 500	1 240 516
Andre kortsiktige fordringer		276 486	249 762
Sum fordringer		333 986	1 490 278
Bankinnskudd, kontanter og lignende			
Bankinnskudd, kontanter og lignende	8	4 266 315	3 622 939
Sum bankinnskudd, kontanter og lignende		4 266 315	3 622 939
Sum omløpsmidler		17 135 075	16 218 379
SUM EIENDELER		24 723 427	23 859 561



AUTO GRUPPEN AS
817 474 292

Balanse

	Note	31.12.2024	31.12.2023
EGENKAPITAL OG GJELD			
Egenkapital			
Innskutt egenkapital			
Aksjekapital	6, 9	30 000	30 000
Overkurs	6	970 000	970 000
Sum innskutt egenkapital		1 000 000	1 000 000
Opptjent egenkapital			
Annen egenkapital	6	17 518 056	15 171 947
Sum opptjent egenkapital		17 518 056	15 171 947
Sum egenkapital		18 518 056	16 171 947
Gjeld			
Annen langsiktig gjeld			
Gjeld til kredittinstitusjoner	7	2 000 032	2 125 024
Øvrig langsiktig gjeld	7	1 894 352	2 724 266
Sum annen langsiktig gjeld		3 894 384	4 849 290
Kortsiktig gjeld			
Leverandørgjeld		316 572	307 777
Betalbar skatt	4, 5	649 720	923 161
Skyldige offentlige avgifter	8	70 475	46 849
Annen kortsiktig gjeld		1 274 220	1 560 537
Sum kortsiktig gjeld		2 310 988	2 838 324
Sum gjeld		6 205 371	7 687 614
SUM EGENKAPITAL OG GJELD		24 723 427	23 859 561

NOTODDEN, 12.05.2025

Roar Bjorheim Kåsa
styrets leder / daglig leder



AUTO GRUPPEN AS
817 474 292

Noter

Regnskapsprinsipper

Årsregnskapet er satt opp i samsvar med regnskapsloven og god regnskapsskikk for små foretak.

Salgsinntekter

Inntektsføring ved salg av varer skjer på leveringstidspunktet. Tjenester inntektsføres etter hvert som de leveres.

Klassifisering og vurdering av balanseposter

Anleggsmidler er eiendeler bestemt til varig eie eller bruk. Eiendeler som er knyttet til varekretsløpet er klassifisert som omløpsmidler. Fordringer klassifiseres som omløpsmidler hvis de forfaller til betaling innen ett år etter transaksjonsdagen. Tilsvarende klassifiseres gjeld som kortsiktig hvis gjelden forfaller til betaling innen ett år. Langsiktig gjeld er gjeld som forfaller senere enn ett år etter transaksjonsdagen. Første års avdrag på langsiktige fordringer og langsiktig gjeld klassifiseres likevel ikke som omløpsmiddel og kortsiktig gjeld.

Omløpsmidler vurderes til laveste av anskaffelseskost og virkelig verdi. Kortsiktig gjeld balanseføres til nominelt beløp på etableringstidspunktet. Anleggsmidler vurderes til anskaffelseskost. Varige anleggsmidler avskrives etter en fornuftig avskrivningsplan. Anleggsmidlene nedskrives til virkelig verdi ved verdifall som ikke forventes å være forbigående. Langsiktig gjeld med unntak av andre avsetninger balanseføres til nominelt beløp på etableringstidspunktet.

Fordringer

Kundefordringer og andre fordringer er oppført i balansen til pålydende etter fradrag for avsetning til forventet tap. Avsetning til tap gjøres på grunnlag av individuelle vurderinger av de enkelte fordringene.

Varebeholdninger

Lager av innkjøpte varer er verdsatt til laveste verdi av anskaffelseskost etter FIFO- prinsippet og virkelig verdi. For råvarer er gjenanskaffelseskost vurdert som tilnærming til virkelig verdi. Det foretas nedskrivning for påregnelig ukurans.

Varige driftsmidler

Varige driftsmidler balanseføres og avskrives over driftsmidlenes levetid dersom de har antatt levetid over 3 år og har en kostpris som overstiger kr 30 000. Direkte vedlikehold av driftsmidler kostnadsføres løpende under driftskostnader, mens påkostninger eller forbedringer tillegges driftsmidlets kostpris og avskrives i takt med driftsmidlet.

Skatt

Skattekostnaden i resultatregnskapet omfatter både periodens betalbare skatt og endring i utsatt skatt. Utsatt skatt er beregnet med 22% på grunnlag av de midlertidige forskjeller som eksisterer mellom regnskapsmessige og skattemessige verdier, samt skattemessig underskudd til fremføring ved utgangen av regnskapsåret. Skatteøkende og skattereduserende midlertidige forskjeller som reverserer eller kan reversere i samme periode er fastsatt og skattevirkningen er beregnet på nettogrunnlaget.

Selskapet har ikke endret regnskapsprinsipp fra 2023 til 2024.



AUTO GRUPPEN AS
817 474 292

Note 1 - Antall årsverk

Antall årsverk sysselsatt i regnskapsåret: 2

Note 2 - Lønnskostnader

Spesifikasjon av lønnskostnader	2024	2023
Lønn	794 097	533 909
Arbeidsgiveravgift	115 175	77 615
Pensjonskostnader	0	0
Andre relaterte ytelser	20 380	2 196
Sum	929 652	613 720

Note 3 - Varige driftsmidler og immaterielle eiendeler

	Varige driftsmidler
Anskaffelseskost 01.01.	7 898 699
Tilgang i året	3 575
Avgang i året	0
Anskaffelseskost 31.12.	7 902 274
Samlede avskrivninger, nedskrivninger og reverseringer av nedskrivninger	-313 923
Balanseført verdi per 31.12.	7 588 351
Avskrivninger, nedskrivninger og reverseringer av nedskrivninger i regnskapsåret	56 406

Note 4 - Spesifisering av skatt

Skattekostnad	2024	2023
Betalbar skatt på alminnelig inntekt	649 720	923 161
Skattekostnad	649 720	923 161
Skattepliktig inntekt		
Resultat før skatt	2 995 829	4 162 619
Permanente forskjeller	12 620	121 847
+/- Endring i midlertidige forskjeller	-55 177	-88 281
Skattepliktig inntekt	2 953 272	4 196 185
Betalbar skatt i balansen		
Betalbar skatt på årets resultat	649 720	923 161
Betalbar skatt i balansen	649 720	923 161



AUTO GRUPPEN AS
817 474 292

Note 5 - Midlertidige forskjeller - utsatt skatt/skattefordel

Utsatt skatt/utsatt skattefordel i balansen avsettes på grunnlag av forskjeller mellom regnskapsmessige og skattemessige verdier i henhold til norsk regnskapsstandard for skatt.

Midlertidige skatteøkende og skattereduserende forskjeller som kan utlignes er nettoført.

Midlertidige forskjeller knyttet til:	01.01.2024	31.12.2024	Endring
Anleggsmidler	386 898	463 037	-76 140
Omløpsmidler	-660 418	-681 381	20 963
Netto forskjeller	-273 520	-218 343	-55 177
Skattereduserende forskjeller som ikke kan utlignes	273 520	218 343	55 177
Sum midlertidige forskjeller som inngår i grunnlag for utsatt skatt/skattefordel	0	0	0
Utsatt skatt 31.12.2024 basert på 22 %	0	0	0

Note 6 - Egenkapital

	Aksjekapital	Overkurs	Opptjent egenkapital	Sum
Egenkapital 31.12.2023	30 000	970 000	15 171 947	16 171 947
Årsresultat	0	0	2 346 109	2 346 109
Egenkapital 31.12.2024	30 000	970 000	17 518 056	18 518 056

Note 7 - Gjeld og garantiforpliktelser

	Beløp
Del av gjelden som forfaller til betaling mer enn fem år etter regnskapsårets slutt	3 894 384
Gjeld som er sikret ved pant eller lignende sikkerhet i eiendeler	2 000 032
Balanseført verdi av pantsatte eiendeler	7 438 411
Summen av garantiforpliktelser som ikke er regnskapsført	0

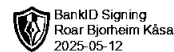
Note 8 - Bankinnskudd

	31.12.2024
I posten for bankinnskudd inngår egen konto for bundne skattetrekksmidler med	35 267
Skyldig skattetrekk	-35 267

Note 9 - Aksjekapital

Aksjeklasse	Antall aksjer	Aksjenes pålydende	Bokført verdi
Ordinære	100	300	30 000

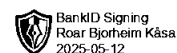
Aksjonærer	Antall aksjer	Eierandel %	Aksjeklasse
Roar Bjorheim Kåsa	100	100,00	Ordinære



Årsregnskap for
AUTO GRUPPEN AS
817474292
Regnskapsår
01.01.2024 - 31.12.2024



AUTO GRUPPEN AS
817 474 292

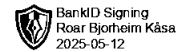


Resultatregnskap

	Note	2024	2023
Driftsinntekter			
Salgsinntekt		25 982 015	23 492 078
Annen driftsinntekt		441 089	297 929
Sum driftsinntekter		26 423 104	23 790 008
Driftskostnader			
Varekostnad		-20 160 976	-16 851 498
Lønnskostnad	1, 2	-929 652	-613 720
Avskrivning på varige driftsmidler og immaterielle eiendeler	3	-56 406	-53 571
Annen driftskostnad		-1 955 902	-1 698 069
Sum driftskostnader		-23 102 936	-19 216 858
Driftsresultat		3 320 168	4 573 150
Finansinntekter			
Annen renteinntekt		619	424
Annen finansinntekt		9 823	7 604
Sum finansinntekter		10 442	8 028
Finanskostnader			
Annen rentekostnad		-334 545	-319 468
Annen finanskostnad		-237	-99 090
Sum finanskostnader		-334 782	-418 559
Netto finans		-324 340	-410 531
Resultat før skattekostnad		2 995 829	4 162 619
Skattekostnad	4, 5	-649 720	-923 161
Årsresultat	6	2 346 109	3 239 458
Overføringer			
Annen egenkapital		2 346 109	3 239 458
Sum overføringer		2 346 109	3 239 458



AUTO GRUPPEN AS
817 474 292

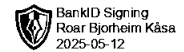


Balanse

	Note	31.12.2024	31.12.2023
EIENDELER			
Anleggsmidler			
Varige driftsmidler			
Tomter, bygninger og annen fast eiendom	3, 7	7 438 411	7 461 572
Maskiner og anlegg	3	117 076	135 088
Driftsløsøre, inventar, verktøy, kontormaskiner, ol.	3	32 864	44 522
Sum varige driftsmidler		7 588 351	7 641 182
Sum anleggsmidler		7 588 351	7 641 182
Omløpsmidler			
Varer			
Varer		12 534 774	11 105 161
Sum varer		12 534 774	11 105 161
Fordringer			
Kundefordringer		57 500	1 240 516
Andre kortsiktige fordringer		276 486	249 762
Sum fordringer		333 986	1 490 278
Bankinnskudd, kontanter og lignende			
Bankinnskudd, kontanter og lignende	8	4 266 315	3 622 939
Sum bankinnskudd, kontanter og lignende		4 266 315	3 622 939
Sum omløpsmidler		17 135 075	16 218 379
SUM EIENDELER		24 723 427	23 859 561



AUTO GRUPPEN AS
817 474 292



Balanse

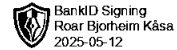
	Note	31.12.2024	31.12.2023
EGENKAPITAL OG GJELD			
Egenkapital			
Innskutt egenkapital			
Aksjekapital	6, 9	30 000	30 000
Overkurs	6	970 000	970 000
Sum innskutt egenkapital		1 000 000	1 000 000
Opptjent egenkapital			
Annen egenkapital	6	17 518 056	15 171 947
Sum opptjent egenkapital		17 518 056	15 171 947
Sum egenkapital		18 518 056	16 171 947
Gjeld			
Annen langsiktig gjeld			
Gjeld til kredittinstitusjoner	7	2 000 032	2 125 024
Øvrig langsiktig gjeld	7	1 894 352	2 724 266
Sum annen langsiktig gjeld		3 894 384	4 849 290
Kortsiktig gjeld			
Leverandørgjeld		316 572	307 777
Betalbar skatt	4, 5	649 720	923 161
Skyldige offentlige avgifter	8	70 475	46 849
Annen kortsiktig gjeld		1 274 220	1 560 537
Sum kortsiktig gjeld		2 310 988	2 838 324
Sum gjeld		6 205 371	7 687 614
SUM EGENKAPITAL OG GJELD		24 723 427	23 859 561

NOTODDEN, 12.05.2025

Roar Bjorheim Kåsa
styrets leder / daglig leder



AUTO GRUPPEN AS
817 474 292



Noter

Regnskapsprinsipper

Årsregnskapet er satt opp i samsvar med regnskapsloven og god regnskapsskikk for små foretak.

Salgsinntekter

Inntektsføring ved salg av varer skjer på leveringstidspunktet. Tjenester inntektsføres etter hvert som de leveres.

Klassifisering og vurdering av balanseposter

Anleggsmidler er eiendeler bestemt til varig eie eller bruk. Eiendeler som er knyttet til varekretsløpet er klassifisert som omløpsmidler. Fordringer klassifiseres som omløpsmidler hvis de forfaller til betaling innen ett år etter transaksjonsdagen. Tilsvarende klassifiseres gjeld som kortsiktig hvis gjelden forfaller til betaling innen ett år. Langsiktig gjeld er gjeld som forfaller senere enn ett år etter transaksjonsdagen. Første års avdrag på langsiktige fordringer og langsiktig gjeld klassifiseres likevel ikke som omløpsmiddel og kortsiktig gjeld.

Omløpsmidler vurderes til laveste av anskaffelseskost og virkelig verdi. Kortsiktig gjeld balanseføres til nominelt beløp på etableringstidspunktet. Anleggsmidler vurderes til anskaffelseskost. Varige anleggsmidler avskrives etter en fornuftig avskrivningsplan. Anleggsmidlene nedskrives til virkelig verdi ved verdifall som ikke forventes å være forbigående. Langsiktig gjeld med unntak av andre avsetninger balanseføres til nominelt beløp på etableringstidspunktet.

Fordringer

Kundefordringer og andre fordringer er oppført i balansen til pålydende etter fradrag for avsetning til forventet tap. Avsetning til tap gjøres på grunnlag av individuelle vurderinger av de enkelte fordringene.

Varebeholdninger

Lager av innkjøpte varer er verdsatt til laveste verdi av anskaffelseskost etter FIFO- prinsippet og virkelig verdi. For råvarer er gjenanskaffelseskost vurdert som tilnærming til virkelig verdi. Det foretas nedskrivning for påregnelig ukurans.

Varige driftsmidler

Varige driftsmidler balanseføres og avskrives over driftsmidlenes levetid dersom de har antatt levetid over 3 år og har en kostpris som overstiger kr 30 000. Direkte vedlikehold av driftsmidler kostnadsføres løpende under driftskostnader, mens påkostninger eller forbedringer tillegges driftsmidlets kostpris og avskrives i takt med driftsmidlet.

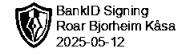
Skatt

Skattekostnaden i resultatregnskapet omfatter både periodens betalbare skatt og endring i utsatt skatt. Utsatt skatt er beregnet med 22% på grunnlag av de midlertidige forskjeller som eksisterer mellom regnskapsmessige og skattemessige verdier, samt skattemessig underskudd til fremføring ved utgangen av regnskapsåret. Skatteøkende og skattereduserende midlertidige forskjeller som reverserer eller kan reversere i samme periode er fastsatt og skattevirkningen er beregnet på netto grunnlaget.

Selskapet har ikke endret regnskapsprinsipp fra 2023 til 2024.



AUTO GRUPPEN AS
817 474 292



Note 1 - Antall årsverk

Antall årsverk sysselsatt i regnskapsåret: 2

Note 2 - Lønnskostnader

Spesifikasjon av lønnskostnader	2024	2023
Lønn	794 097	533 909
Arbeidsgiveravgift	115 175	77 615
Pensjonskostnader	0	0
Andre relaterte ytelser	20 380	2 196
Sum	929 652	613 720

Note 3 - Varige driftsmidler og immaterielle eiendeler

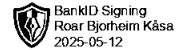
	Varige driftsmidler
Anskaffelseskost 01.01.	7 898 699
Tilgang i året	3 575
Avgang i året	0
Anskaffelseskost 31.12.	7 902 274
Samlede avskrivninger, nedskrivninger og reverseringer av nedskrivninger	-313 923
Balansført verdi per 31.12.	7 588 351
Avskrivninger, nedskrivninger og reverseringer av nedskrivninger i regnskapsåret	56 406

Note 4 - Spesifisering av skatt

Skattekostnad	2024	2023
Betalbar skatt på alminnelig inntekt	649 720	923 161
Skattekostnad	649 720	923 161
Skattepliktig inntekt		
Resultat før skatt	2 995 829	4 162 619
Permanente forskjeller	12 620	121 847
+/- Endring i midlertidige forskjeller	-55 177	-88 281
Skattepliktig inntekt	2 953 272	4 196 185
Betalbar skatt i balansen		
Betalbar skatt på årets resultat	649 720	923 161
Betalbar skatt i balansen	649 720	923 161



AUTO GRUPPEN AS
817 474 292



Note 5 - Midlertidige forskjeller - utsatt skatt/skattefordel

Utsatt skatt/utsatt skattefordel i balansen avsettes på grunnlag av forskjeller mellom regnskapsmessige og skattemessige verdier i henhold til norsk regnskapsstandard for skatt.

Midlertidige skatteøkende og skattereduserende forskjeller som kan utlignes er nettoført.

Midlertidige forskjeller knyttet til:	01.01.2024	31.12.2024	Endring
Anleggsmidler	386 898	463 037	-76 140
Omløpsmidler	-660 418	-681 381	20 963
Netto forskjeller	-273 520	-218 343	-55 177
Skattereduserende forskjeller som ikke kan utlignes	273 520	218 343	55 177
Sum midlertidige forskjeller som inngår i grunnlag for utsatt skatt/skattefordel	0	0	0
Utsatt skatt 31.12.2024 basert på 22 %	0	0	0

Note 6 - Egenkapital

	Aksjekapital	Overkurs	Opptjent egenkapital	Sum
Egenkapital 31.12.2023	30 000	970 000	15 171 947	16 171 947
Årsresultat	0	0	2 346 109	2 346 109
Egenkapital 31.12.2024	30 000	970 000	17 518 056	18 518 056

Note 7 - Gjeld og garantiforpliktelser

	Beløp
Del av gjelden som forfaller til betaling mer enn fem år etter regnskapsårets slutt	3 894 384
Gjeld som er sikret ved pant eller lignende sikkerhet i eiendeler	2 000 032
Balanseført verdi av pantsatte eiendeler	7 438 411
Summen av garantiforpliktelser som ikke er regnskapsført	0

Note 8 - Bankinnskudd

	31.12.2024
I posten for bankinnskudd inngår egen konto for bundne skattetrekksmidler med	35 267
Skyldig skattetrekk	-35 267

Note 9 - Aksjekapital

Aksjeklasse	Antall aksjer	Aksjenes pålydende	Bokført verdi
Ordinære	100	300	30 000

Aksjonærer	Antall aksjer	Eierandel %	Aksjeklasse
Roar Bjorheim Kåsa	100	100,00	Ordinære



EVJEN

REVISJON

Til generalforsamlingen i Auto Gruppen AS

Uavhengig revisors beretning

Konklusjon

Vi har revidert Auto Gruppen AS sitt årsregnskap som viser et årsoverskudd på kr 2 346 109. Årsregnskapet består av balanse per 31. desember 2024, resultatregnskap for regnskapsåret avsluttet per denne datoen og noter til årsregnskapet, herunder et sammendrag av viktige regnskapsprinsipper.

Etter vår mening

- oppfyller årsregnskapet gjeldende lovkrav, og
- gir årsregnskapet et rettviseende bilde av selskapets finansielle stilling per 31. desember 2024 og av dets resultater for regnskapsåret avsluttet per denne datoen i samsvar med regnskapslovens regler og god regnskapsskikk i Norge.

Grunnlag for konklusjonen

Vi har gjennomført revisjonen i samsvar med den internasjonale revisjonsstandarden for revisjon av regnskap til mindre komplekse enheter (ISA for MKE). Våre oppgaver og plikter i henhold til ISA for MKE er beskrevet nedenfor under Revisors oppgaver og plikter ved revisjonen av årsregnskapet. Vi er uavhengige av selskapet i samsvar med kravene i relevante lover og forskrifter i Norge og International Code of Ethics for Professional Accountants (inkludert internasjonale uavhengighetsstandarder) utstedt av International Ethics Standards Board for Accountants (IESBA-reglene), og vi har overholdt våre øvrige etiske forpliktelser i samsvar med disse kravene. Innhentet revisjonsbevis er etter vår vurdering tilstrekkelig og hensiktsmessig som grunnlag for vår konklusjon.

Styrets og daglig leders ansvar for årsregnskapet

Ledelsen (styret og daglig leder) er ansvarlig for å utarbeide årsregnskapet og for at det gir et rettviseende bilde i samsvar med regnskapslovens regler og god regnskapsskikk i Norge. Ledelsen er også ansvarlig for slik intern kontroll som den finner nødvendig for å kunne utarbeide et årsregnskap som ikke inneholder vesentlig feilinformasjon, verken som følge av misligheter eller utilsiktede feil.

Ved utarbeidelsen av årsregnskapet må ledelsen ta standpunkt til selskapets evne til fortsatt drift og opplyse om forhold av betydning for fortsatt drift. Forutsetningen om fortsatt drift skal legges til grunn for årsregnskapet så lenge det ikke er sannsynlig at virksomheten vil bli avvirket.

Side 1 av 2

Evjen Revisjon AS, Stangsgate 13, 3916 Porsgrunn Tel.: 35 55 40 00

E-mail: post@evjenrevisjon.no Web: www.evjenrevisjon.no Foretaksregisteret: NO 915 638 384 MVA

Medlem av Den norske Revisorforening



EVJEN

REVISJON

Revisors oppgaver og plikter ved revisjonen av årsregnskapet

Vårt mål er å oppnå betryggende sikkerhet for at årsregnskapet som helhet ikke inneholder vesentlig feilinformasjon, verken som følge av misligheter eller utilsiktede feil, og å avgi en revisjonsberetning som inneholder vår konklusjon. Betryggende sikkerhet er en høy grad av sikkerhet, men ingen garanti for at en revisjon utført i samsvar med ISA for MKE, alltid vil avdekke vesentlig feilinformasjon som eksisterer. Feilinformasjon kan oppstå som følge av misligheter eller utilsiktede feil. Feilinformasjon blir vurdert som vesentlig dersom den enkeltvis eller samlet med rimelighet kan forventes å påvirke økonomiske beslutninger som brukerne foretar basert på årsregnskapet.

For videre beskrivelse av revisors oppgaver og plikter vises det til:
<https://revisorforeningen.no/revisjonsberetninger>

Porsgrunn, 12. mai 2025
Evjen Revisjon AS


Haakon Evjen
statsautorisert revisor