



## ÅRSREGNSKAPET FOR REGNSKAPSÅRET 2022 - GENERELL INFORMASJON

### Enheten

Organisasjonsnummer: 997 655 826  
Organisasjonsform: Aksjeselskap  
Foretaksnavn: HØYER HAUGESUND AS  
Forretningsadresse: Haraldsgate 133  
5527 HAUGESUND

### Regnskapsår

Årsregnskapets periode: 01.01.2022 - 31.12.2022

### Konsern

Morselskap i konsern: Nei

### Regnskapsregler

Regler for små foretak benyttet: Ja  
Benyttet ved utarbeidelsen av årsregnskapet til selskapet: Regnskapslovens alminnelige regler

### Årsregnskapet fastsatt av kompetent organ

Bekreftet av representant for selskapet: Marianne Baardsen  
Dato for fastsettelse av årsregnskapet: 06.07.2023

### Grunnlag for avgivelse

År 2022: Årsregnskapet er elektronisk innlevert  
År 2021: Tall er hentet fra elektronisk innlevert årsregnskap fra 2022

*Det er ikke krav til at årsregnskapet m.v. som sendes til Regnskapsregisteret er undertegnet. Kontrollen på at dette er utført ligger hos revisor/enhetens øverste organ. Sikkerheten ivaretas ved at innsender har rolle/rettighet for innsending av årsregnskapet via Altinn, og ved at det bekreftes at årsregnskapet er fastsatt av kompetent organ.*

Brønnøysundregistrene, 11.07.2024



### Resultatregnskap

Beløp i: NOK	Note	2022	2021
<b>RESULTATREGNSKAP</b>			
<b>Inntekter</b>			
Salgsinntekt		9 378 771	8 472 281
<b>Sum inntekter</b>		<b>9 378 771</b>	<b>8 472 281</b>
<b>Kostnader</b>			
Varekostnad		5 182 472	4 960 003
Lønnskostnad	1	1 899 988	1 456 799
Avskrivning på varige driftsmidler		101 008	169 622
Annen driftskostnad		1 636 285	1 453 662
<b>Sum kostnader</b>		<b>8 819 752</b>	<b>8 040 086</b>
<b>Driftsresultat</b>		<b>559 019</b>	<b>432 194</b>
<b>Finansinntekter og finanskostnader</b>			
Annen renteinntekt		102	
Annen finansinntekt		11 508	2 812
<b>Sum finansinntekter</b>		<b>11 610</b>	<b>2 812</b>
Annen rentekostnad		170 313	163 381
Annen finanskostnad		25 501	10 320
<b>Sum finanskostnader</b>		<b>195 814</b>	<b>173 701</b>
<b>Netto finans</b>		<b>-184 204</b>	<b>-170 889</b>
<b>Ordinært resultat før skattekostnad</b>		<b>374 814</b>	<b>261 306</b>
<b>Ordinært resultat etter skattekostnad</b>		<b>374 814</b>	<b>261 306</b>
<b>Årsresultat</b>		<b>374 814</b>	<b>261 306</b>
<b>Årsresultat etter minoritetsinteresser</b>		<b>374 814</b>	<b>261 306</b>
<b>Overføringer og disponeringer</b>			
Udekket tap	3	374 814	261 306
<b>Sum overføringer og disponeringer</b>		<b>374 814</b>	<b>261 306</b>



### Balanse

Beløp i: NOK	Note	2022	2021
<b>BALANSE - EIENDELER</b>			
<b>Anleggsmidler</b>			
<b>Immaterielle eiendeler</b>			
<b>Varige driftsmidler</b>			
Driftsløsøre, inventar, verktøy, kontorm.	4	386 341	463 439
<b>Sum varige driftsmidler</b>		<b>386 341</b>	<b>463 439</b>
<b>Sum anleggsmidler</b>		<b>386 341</b>	<b>463 439</b>
<b>Omløpsmidler</b>			
<b>Varer</b>			
Varer	5	6 426 481	5 532 292
<b>Sum varer</b>		<b>6 426 481</b>	<b>5 532 292</b>
<b>Fordringer</b>			
Kundefordringer		39 159	23 446
Andre fordringer		91 523	52 948
Konsernfordringer		444 554	243 088
<b>Sum fordringer</b>		<b>575 236</b>	<b>319 482</b>
<b>Bankinnskudd, kontanter og lignende</b>			
Bankinnskudd, kontanter o.l.		89 569	277 519
<b>Sum bankinnskudd, kontanter og lignende</b>		<b>89 569</b>	<b>277 519</b>
<b>Sum omløpsmidler</b>		<b>7 091 285</b>	<b>6 129 293</b>
<b>SUM EIENDELER</b>		<b>7 477 627</b>	<b>6 592 732</b>
<b>BALANSE - EGENKAPITAL OG GJELD</b>			
<b>Egenkapital</b>			
<b>Innskutt egenkapital</b>			
Selskapskapital	3	2 070 000	2 070 000
Overkurs	3	2 600 000	2 600 000



## Balanse

<b>Beløp i: NOK</b>	<b>Note</b>	<b>2022</b>	<b>2021</b>
Annen innskutt egenkapital	3	20 762	
<b>Sum innskutt egenkapital</b>		<b>4 690 762</b>	<b>4 670 000</b>
<b>Opptjent egenkapital</b>			
Udekket tap	3	1 549 008	1 923 822
<b>Sum opptjent egenkapital</b>		<b>-1 549 008</b>	<b>-1 923 822</b>
<b>Sum egenkapital</b>		<b>3 141 754</b>	<b>2 746 178</b>
<b>Gjeld</b>			
<b>Langsiktig gjeld</b>			
<b>Annen langsiktig gjeld</b>			
Gjeld til kredittinstitusjoner	6	2 002 460	2 194 762
Langsiktig konserngjeld	7	40 529	17 795
<b>Sum annen langsiktig gjeld</b>		<b>2 042 989</b>	<b>2 212 557</b>
<b>Sum langsiktig gjeld</b>		<b>2 042 989</b>	<b>2 212 557</b>
<b>Kortsiktig gjeld</b>			
Gjeld til kredittinstitusjoner		682 815	
Leverandørgjeld		858 091	915 045
Skyldig offentlige avgifter		407 024	383 415
Annen kortsiktig gjeld		344 954	335 537
<b>Sum kortsiktig gjeld</b>		<b>2 292 884</b>	<b>1 633 998</b>
<b>Sum gjeld</b>		<b>4 335 873</b>	<b>3 846 554</b>
<b>SUM EGENKAPITAL OG GJELD</b>		<b>7 477 627</b>	<b>6 592 732</b>



## Brønnøysundregistrene

### ÅRSREGNSKAP FOR REGNSKAPSÅRET 2022 - GENERELL INFORMASJON

Journalnummer: 2023 601992

#### Enheten

Organisasjonsnummer: 997 655 826  
Organisasjonsform: Aksjeselskap  
Foretaksnavn: HØYER HAUGESUND AS  
Forretningsadresse: Haraldsgate 133  
5527 HAUGESUND

#### Regnskapsår

Årsregnskapets periode: 01.01.2022 - 31.12.2022

#### Konsern

Morselskap i konsern: Nei

#### Regnskapsregler

Regler for små foretak benyttet: Ja  
Benyttet ved utarbeidelsen av  
årsregnskapet til selskapet: Regnskapslovens alminnelige regler

#### Årsregnskapet fastsatt av kompetent organ

Bekreftet av representant for selskapet: Marianne Baardsen  
Dato for fastsettelse av årsregnskapet: 06.07.2023

#### Revisjon

Årsregnskapet er utarbeidet av ekstern  
autorisert regnskapsfører: Ja  
Ekstern autorisert regnskapsfører har i  
løpet av regnskapsåret bistått ved den  
løpende regnskapsføringen eller utført  
andre tjenester for selskapet enn å  
utarbeide årsregnskapet: Ja

#### Grunnlag for avgivelse

År 2022: Årsregnskap er elektronisk innlevert.  
År 2021: Tall er hentet fra elektronisk innlevert årsregnskap fra 2022.

*Det er ikke krav til at årsregnskapet m.v. som sendes til Regnskapsregisteret er undertegnet. Kontrollen på at dette er utført ligger hos revisor/enhetens øverste organ. Sikkerheten ivaretas ved at innsender har rolle/rettighet for innsending av årsregnskapet via Altinn, og ved at det bekreftes at årsregnskapet er fastsatt av kompetent organ.*

Brønnøysundregistrene, 22.07.2023

---

Brønnøysundregistrene  
Postadresse: Postboks 900, 8910 Brønnøysund  
Telefon: 75 00 75 00  
E-post: firmapost@brreg.no Internett: www.brreg.no  
Organisasjonsnummer: 974 760 673



Organisasjonsnr: 997 655 826  
HØYER HAUGESUND AS

## RESULTATREGNSKAP

<b>Beløp i: NOK</b>	<b>Note</b>	<b>2022</b>	<b>2021</b>
<b>RESULTATREGNSKAP</b>			
<b>Inntekter</b>			
Salgsinntekt		9 378 771	8 472 281
<b>Sum inntekter</b>		<b>9 378 771</b>	<b>8 472 281</b>
<b>Kostnader</b>			
Varekostnad		5 182 472	4 960 003
Lønnskostnad	1	1 899 988	1 456 799
Avskrivning på varige driftsmidler		101 008	169 622
Annen driftskostnad		1 636 285	1 453 662
<b>Sum kostnader</b>		<b>8 819 752</b>	<b>8 040 086</b>
<b>Driftsresultat</b>		<b>559 019</b>	<b>432 194</b>
<b>Finansinntekter og finanskostnader</b>			
Annen renteinntekt		102	
Annen finansinntekt		11 508	2 812
<b>Sum finansinntekter</b>		<b>11 610</b>	<b>2 812</b>
Annen rentekostnad		170 313	163 381
Annen finanskostnad		25 501	10 320
<b>Sum finanskostnader</b>		<b>195 814</b>	<b>173 701</b>
<b>Netto finans</b>		<b>-184 204</b>	<b>-170 889</b>
<b>Ordinært resultat før skattekostnad</b>		<b>374 814</b>	<b>261 306</b>
<b>Ordinært resultat etter skattekostnad</b>		<b>374 814</b>	<b>261 306</b>
<b>Årsresultat</b>		<b>374 814</b>	<b>261 306</b>
<b>Årsresultat etter minoritetsinteresser</b>		<b>374 814</b>	<b>261 306</b>
<b>Overføringer og disponeringer</b>			
Udekket tap	3	374 814	261 306
<b>Sum overføringer og disponeringer</b>		<b>374 814</b>	<b>261 306</b>



Organisasjonsnr: 997 655 826  
HØYER HAUGESUND AS

## BALANSE

Beløp i: NOK

Note	2022	2021
------	------	------

### BALANSE - EIENDELER

#### Anleggsmidler Immaterielle eiendeler

#### Varige driftsmidler

Driftsløsøre, inventar,  
verktøy, kontorm.

4

386 341

463 439

Sum varige driftsmidler

386 341

463 439

Sum anleggsmidler

386 341

463 439

#### Omløpsmidler

#### Varer

Varer

5

6 426 481

5 532 292

Sum varer

6 426 481

5 532 292

#### Fordringer

Kundefordringer

39 159

23 446

Andre fordringer

91 523

52 948

Konsernfordringer

444 554

243 088

Sum fordringer

575 236

319 482

#### Bankinnskudd, kontanter og lignende

Bankinnskudd, kontanter o.

l.

89 569

277 519

Sum bankinnskudd,

kontanter og lignende

89 569

277 519

Sum omløpsmidler

7 091 285

6 129 293

SUM EIENDELER

7 477 627

6 592 732

### BALANSE - EGENKAPITAL OG GJELD

#### Egenkapital

#### Innskutt egenkapital

Selskapskapital

3

2 070 000

2 070 000

Overkurs

3

2 600 000

2 600 000

Annen innskutt egenkapital

3

20 762

Sum innskutt egenkapital

4 690 762

4 670 000

#### Opptjent egenkapital

Udekket tap

3

1 549 008

1 923 822

Sum opptjent egenkapital

-1 549 008

-1 923 822

Sum egenkapital

3 141 754

2 746 178



<b>Gjeld</b>			
<b>Langsiktig gjeld</b>			
<b>Annen langsiktig gjeld</b>			
Gjeld til			
kredittinstitusjoner	6	2 002 460	2 194 762
Langsiktig konserngjeld	7	40 529	17 795
<b>Sum annen langsiktig gjeld</b>		<b>2 042 989</b>	<b>2 212 557</b>
<b>Sum langsiktig gjeld</b>		<b>2 042 989</b>	<b>2 212 557</b>
<b>Kortsiktig gjeld</b>			
Gjeld til			
kredittinstitusjoner		682 815	
Leverandørgjeld		858 091	915 045
Skyldig offentlige avgifter		407 024	383 415
Annen kortsiktig gjeld		344 954	335 537
<b>Sum kortsiktig gjeld</b>		<b>2 292 884</b>	<b>1 633 998</b>
<b>Sum gjeld</b>		<b>4 335 873</b>	<b>3 846 554</b>
<b>SUM EGENKAPITAL OG GJELD</b>		<b>7 477 627</b>	<b>6 592 732</b>



Organisasjonsnr: 997 655 826  
HØYER HAUGESUND AS

NOTEOPPLYSNINGER - SELSKAP - alle poster oppgitt i hele tall

## Note

Antall årsverk i regnskapsåret  
3.00

Sum Beløp

Balanseført verdi 31.12. Varige driftsmidler Immaterielle eiend.

## Konsernregnskap

Morselskapet sitt navn

Forretningskontor for morselskapet

Begrunnelse for at datterselskap er utelatt fra konsolideringen

Konsern, tilknyttet selskap m.v. - fordringer og gjeld

## Fordringer

Samlet beløp - tilknyttet selskap Årets Fjorårets

Samlet beløp - foretak i samme konsern Årets Fjorårets

Samlet beløp - foretak i samme konsern Årets Fjorårets

Samlet beløp - felles kontrollert virksomhet Årets Fjorårets

Pantstillelse Beløp

Beholdning av egne aksjer Antall Pålydende Andel av aksjek.



**Note**

**Lån og sikkerhetsstillelse til medlemmer**

Er det gitt lån eller sikkerhetsstillelse til ledende personer: Nei

Opplysninger om:

Medlemmer av:

Mer om lån og sikkerhetsstillelse

**Note**

**Noteopplysninger ut over minimumskravene for små foretak**

Fullstendige noteopplysninger fremkommer av vedlagte PDF-dokument



**Årsregnskap 2022  
for  
Høyer Haugesund AS**

**Organisasjonsnr. 997655826**

**Utarbeidet av:**

Tveit Regnskap AS  
Godkjent regnskapsselskap  
Liaheia  
5574 SKJOLD  
Organisasjonsnr. 984388241



Høyer Haugesund AS

## Resultatregnskap

	Note	2022	2021
<b>DRIFTSINNEKTER OG DRIFTSKOSTNADER</b>			
<b>Driftsinntekter</b>			
Salgsinntekt		9 378 771	8 472 281
<b>Sum driftsinntekter</b>		<b>9 378 771</b>	<b>8 472 281</b>
<b>Driftskostnader</b>			
Varekostnad		5 182 472	4 960 003
Lønnskostnad	1	1 899 988	1 456 799
Avskrivning på varige driftsmidler		101 008	169 622
Annen driftskostnad		1 636 285	1 453 662
<b>Sum driftskostnader</b>		<b>8 819 752</b>	<b>8 040 086</b>
<b>DRIFTSRESULTAT</b>		<b>559 019</b>	<b>432 194</b>
<b>FINANSINNEKTER OG FINANSKOSTNADER</b>			
<b>Finansinntekter</b>			
Annen renteinntekt		102	0
Annen finansinntekt		11 508	2 812
<b>Sum finansinntekter</b>		<b>11 610</b>	<b>2 812</b>
<b>Finanskostnader</b>			
Annen rentekostnad		170 313	163 381
Annen finanskostnad		25 501	10 320
<b>Sum finanskostnader</b>		<b>195 814</b>	<b>173 701</b>
<b>NETTO FINANSPOSTER</b>		<b>(184 204)</b>	<b>(170 889)</b>
<b>ORDINÆRT RES. FØR SKATTEKOSTNAD</b>		<b>374 814</b>	<b>261 306</b>
Skattekostnad på ordinært resultat	2	0	0
<b>ORDINÆRT RESULTAT</b>		<b>374 814</b>	<b>261 306</b>
<b>ÅRSRESULTAT</b>		<b>374 814</b>	<b>261 306</b>
<b>OVERF. OG DISPONERINGER</b>			
Fremføring av udekket tap	3	374 814	261 306
<b>SUM OVERFØRINGER OG DISPONERINGER</b>		<b>374 814</b>	<b>261 306</b>



Høyer Haugesund AS

**Balanse pr. 31.12.2022**

	Note	31.12.2022	31.12.2021
<b>EIENDELER</b>			
<b>ANLEGGSMIDLER</b>			
<b>Varige driftsmidler</b>			
Driftsløsøre, inventar, verktøy, kontorm.	4	386 341	463 439
<b>Sum varige driftsmidler</b>		<b>386 341</b>	<b>463 439</b>
<b>SUM ANLEGGSMIDLER</b>		<b>386 341</b>	<b>463 439</b>
<b>OMLØPSMIDLER</b>			
Varer	5	6 426 481	5 532 292
<b>Fordringer</b>			
Kundefordringer		39 159	23 446
Fordringer på konsernselskap		444 554	243 088
Andre fordringer		91 523	52 948
<b>Sum fordringer</b>		<b>575 236</b>	<b>319 482</b>
Bankinnskudd, kontanter o.l.		89 569	277 519
<b>SUM OMLØPSMIDLER</b>		<b>7 091 285</b>	<b>6 129 293</b>
<b>SUM EIENDELER</b>		<b>7 477 627</b>	<b>6 592 732</b>



Høyer Haugesund AS

## Balanse pr. 31.12.2022

	Note	31.12.2022	31.12.2021
<b>EGENKAPITAL OG GJELD</b>			
<b>EGENKAPITAL</b>			
<b>Innskutt egenkapital</b>			
Selskapskapital	3	2 070 000	2 070 000
Overkurs	3	2 600 000	2 600 000
Annen innskutt egenkapital	3	20 762	0
<b>Sum innskutt egenkapital</b>		<b>4 690 762</b>	<b>4 670 000</b>
<b>Opptjent egenkapital</b>			
Udekket tap	3	(1 549 008)	(1 923 822)
<b>Sum opptjent egenkapital</b>		<b>(1 549 008)</b>	<b>(1 923 822)</b>
<b>SUM EGENKAPITAL</b>		<b>3 141 754</b>	<b>2 746 178</b>
<b>GJELD</b>			
<b>LANGSIKTIG GJELD</b>			
<b>Annen langsiktig gjeld</b>			
Gjeld til kredittinstitusjoner	6	2 002 460	2 194 762
Langsiktig gjeld til konsernselskap	7	40 529	17 795
<b>Sum annen langsiktig gjeld</b>		<b>2 042 989</b>	<b>2 212 557</b>
<b>SUM LANGSIKTIG GJELD</b>		<b>2 042 989</b>	<b>2 212 557</b>
<b>KORTSIKTIG GJELD</b>			
Gjeld til kredittinstitusjoner		682 815	0
Leverandørgjeld		858 091	915 045
Skyldig offentlige avgifter		407 024	383 415
Annen kortsiktig gjeld		344 954	335 537
<b>SUM KORTSIKTIG GJELD</b>		<b>2 292 884</b>	<b>1 633 998</b>
<b>SUM GJELD</b>		<b>4 335 873</b>	<b>3 846 554</b>
<b>SUM EGENKAPITAL OG GJELD</b>		<b>7 477 627</b>	<b>6 592 732</b>

Haugesund, den \_\_\_\_\_

\_\_\_\_\_  
Marianne Baardsen  
Daglig leder / Styrets leder



Høyer Haugesund AS

## Noter 2022

### Regnskapsprinsipper:

Årsregnskapet er satt opp i samsvar med regnskapsloven og god regnskapsskikk for små foretak.

#### Omløpsmidler og kortsiktig gjeld

Omløpsmidler og kortsiktig gjeld omfatter normalt poster som forfaller til betaling innen ett år etter siste dag i regnskapsåret, samt poster som knytter seg til varekretsløpet. Omløpsmidler vurderes til laveste verdi av anskaffelseskost og antatt virkelig verdi (Laveste verdis prinsipp).

#### Anleggsmidler og langsiktig gjeld

Anleggsmidler omfatter eiendeler bestemt til varig eie og bruk for virksomheten. Anleggsmidler er vurdert til anskaffelseskost. Varige driftsmidler føres opp i balansen og avskrives over driftsmidlets forventede økonomiske levetid. Varige driftsmidler nedskrives til virkelig verdi ved verdifall som forventes ikke å være av forbigående art. Nedskrivninger blir reversert når grunnlaget for nedskrivningen ikke lenger finnes å være til stede.

#### Inntektsføring

Inntektsføring ved salg av varer skjer på leveringstidspunktet. Tjenester inntektsføres i takt med utførelsen. Andelen av salgsinntekter som knytter seg til fremtidige serviceytelser, balanseføres som uopptjent inntekt ved salget og inntektsføres deretter i takt med levering av ytelsene.

#### Varer

Varer er vurdert til det laveste av gjennomsnittlig anskaffelseskost og netto salgsverdi (laveste verdis prinsipp).

#### Fordringer

Kundefordringer føres opp i balansen til pålydende etter fradrag for avsetning til påregnelig tap. Avsetning til påregnelig tap gjøres på grunnlag av en individuell vurdering av de enkelte fordringene. I tillegg gjøres det for øvrige kundefordringer en uspesifisert avsetning for å dekke antatt tap.

Andre fordringer er også gjenstand for en tilsvarende vurdering.

#### Skatt

Skattekostnaden i resultatregnskapet omfatter periodens betalbare skatt som blir utlignet og forfaller til betaling i neste regnskapsår i tillegg til endring i utsatt skatt. Utsatt skatt er beregnet med skattesatsen ved utgangen av regnskapsåret (22 %) på grunnlag av skattereduserende og skatteøkende midlertidige forskjeller som eksisterer mellom regnskapsmessige og skattemessige verdier. I beregningen er det også medtatt ligningsmessig framførbart underskudd ved regnskapsårets utgang. Skatteøkende og skattereduserende midlertidige forskjeller som reverserer eller kan reversere i samme periode er utlignet og nettoført.



Høyer Haugesund AS

## Noter 2022

### Note 1 - Lønnskostnad

Selskapet har hatt 3 årsverk i regnskapsåret.

### Note 2 - Skattekostnad på ordinært resultat

Spesifikasjon av årets skattegrunnlag:	2022	
Resultat før skattekostnader		374 814
Permanente og andre forskjeller		3 971
Endring i midlertidige forskjeller		-13 350
Mottatt konsernbidrag		20 762
Anvendt skattemessig framførbart underskudd		386 197
<b>Inntekt</b>		<b>0</b>
	<b>2022</b>	<b>2021</b>
<b>Samlede ordinære skattekostnader</b>	<b>0</b>	<b>0</b>
<b>Midlertidige forskjeller og balanseført utsatt skatt</b>	<b>2022</b>	<b>2021</b>
+ Driftsmidler inkl. goodwill	89 026	112 717
+ Utestående fordringer	0	-37 041
- Fremførbart skattemessig underskudd	1 564 790	1 950 987
<b>Sum positive skatteøkende forskjeller</b>	<b>89 026</b>	<b>112 717</b>
<b>Sum negative skatteøkende forskjeller</b>	<b>1 564 790</b>	<b>1 988 028</b>
Forskj. som ikke inngår i beregning av utsatt skatt	1 475 764	1 875 311



Høyer Haugesund AS

## Noter 2022

### Note 3 - Selskapskapital

#### Aksjekapital:

Selskapet har 600 aksjer pålydende kr 3 450 pr. aksje, samlet aksjekapital utgjør kr 2 070 000.

Selskapet har kun en aksjeklasse.

Selskapet har en aksjonær pr 31.12:

Navn	Foretaksnr	Antall	Eierandel
Vemo Retail AS	987 565 713	600	100,0 %

Daglig leder eier alle aksjene i Vemo Retail AS.

#### Endring i egenkapital:

	Aksjekapital / selskapskapital	Overkurs	Annen innskutt egenkapital	Annen egenkapital	Samlet egenkapital
Pr 1.1.	2 070 000	2 600 000	0	-1 923 822	2 746 178
+Fra årets resultat			0	374 814	374 814
+/-Andre transaksjoner	0	0	20 762		20 762
=Pr 31.12.	<b>2 070 000</b>	<b>2 600 000</b>	<b>20 762</b>	<b>-1 549 008</b>	<b>3 141 754</b>

Andre transaksjoner består av:

Mottatt konsernbidrag fra Vemo Retail AS



Høyer Haugesund AS

## Noter 2022

### Note 4 - Avskrivning på varige driftsmidler

#### Avskrivningstablå

	Driftsløsøre, inventar, verktøy, kontorm.
Anskaffelseskost pr. 1/1	1 696 220
+ Tilgang	23 910
<b>Anskaffelseskost pr. 31/12</b>	<b>1 720 130</b>
Akk. av/nedskr. pr 1/1	1 232 781
+ Ordinære avskrivninger	101 008
<b>Akk. av/nedskr. pr. 31/12</b>	<b>1 333 789</b>
<b>Balanseført verdi pr 31/12</b>	<b>386 341</b>
Prosentstatts for ord. avskr.	20-30

### Note 5 - Varer

Varebeholdningen er opptalt til innkjøpspris ekskl. mva.

Det er ikke vurdert å være ukurante varer pr. 31.12 eller andre varer med vesentlig prisfallrisiko.

### Note 6 - Gjeld til kredittinstitusjoner

Gjeldspost med forfall senere enn 5 år fra balansedagen utgjør pr 31.12. i år kr 375 706,- og pr 31.12. i fjor kr 659 810,-

Selskapets pantsatte gjeld er sikret med pant i varelager, driftsmidler og fordringer (factoring).

Bokført verdi pant pr. 31.12.2022 utgjør kr. 6 426 481, -



Høyer Haugesund AS

## Noter 2022

### Note 7 - Langsiktig gjeld til konsernselskap

#### Konsernfordringer og -gjeld:

Selskapets morselskap og konsern kommer inn under reglene om små selskaper, definert i regnskapslovens §1-6, og har med hjemmel i regnskapslovens §3-2, 3. ledd unnlatt å utarbeide konsernregnskap.

<b>Gruppe i balansen:</b>	<b>Pr 31.12.</b>	<b>Pr 01.01.</b>
Langsiktig lån Vemo Retail AS	40 529	17 795
Langsiktig lån hos Vemo Estate AS	-423 792	-243 088

#### Avkastning på konsernfordringer og - gjeld i regnskapsåret:

Samlet pantstillelse, annen sikkerhetsstillelse og garantier mv overfor foretak i samme konsern utgjør kr 0.

Følgende interne transaksjoner mellom konsernselskaper har funnet sted i regnskapsåret:

<b>Selskap:</b>	<b>Transaksjon:</b>	<b>Inntekter</b>	<b>Kostnader</b>
Vemo Estate AS	Leie lokaler	0	420 000



---

---

# Årsregnskap 2022 for Høyer Haugesund AS

Organisasjonsnr. 997655826

---

---

**Utarbeidet av:**

Tveit Regnskap AS  
Godkjent regnskapsselskap  
Liaheia  
5574 SKJOLD  
Organisasjonsnr. 984388241



Høyer Haugesund AS


BankID Signing  
Marianne Baardsen  
2023-07-06

## Resultatregnskap

	Note	2022	2021
<b>DRIFTSINNEKTER OG DRIFTSKOSTNADER</b>			
<b>Driftsinntekter</b>			
Salgsinntekt		9 378 771	8 472 281
<b>Sum driftsinntekter</b>		<b>9 378 771</b>	<b>8 472 281</b>
<b>Driftskostnader</b>			
Varekostnad		5 182 472	4 960 003
Lønnskostnad	1	1 899 988	1 456 799
Avskrivning på varige driftsmidler		101 008	169 622
Annen driftskostnad		1 636 285	1 453 662
<b>Sum driftskostnader</b>		<b>8 819 752</b>	<b>8 040 086</b>
<b>DRIFTSRESULTAT</b>		<b>559 019</b>	<b>432 194</b>
<b>FINANSINNEKTER OG FINANSKOSTNADER</b>			
<b>Finansinntekter</b>			
Annen renteinntekt		102	0
Annen finansinntekt		11 508	2 812
<b>Sum finansinntekter</b>		<b>11 610</b>	<b>2 812</b>
<b>Finanskostnader</b>			
Annen rentekostnad		170 313	163 381
Annen finanskostnad		25 501	10 320
<b>Sum finanskostnader</b>		<b>195 814</b>	<b>173 701</b>
<b>NETTO FINANSPOSTER</b>		<b>(184 204)</b>	<b>(170 889)</b>
<b>ORDINÆRT RES. FØR SKATTEKOSTNAD</b>		<b>374 814</b>	<b>261 306</b>
Skattekostnad på ordinært resultat	2	0	0
<b>ORDINÆRT RESULTAT</b>		<b>374 814</b>	<b>261 306</b>
<b>ÅRSRESULTAT</b>		<b>374 814</b>	<b>261 306</b>
<b>OVERF. OG DISPONERINGER</b>			
Fremføring av udekket tap	3	374 814	261 306
<b>SUM OVERFØRINGER OG DISPONERINGER</b>		<b>374 814</b>	<b>261 306</b>



Høyer Haugesund AS




## Balanse pr. 31.12.2022

	Note	31.12.2022	31.12.2021
<b>EIENDELER</b>			
<b>ANLEGGSMIDLER</b>			
<b>Varige driftsmidler</b>			
Driftsløsøre, inventar, verktøy, kontorm.	4	386 341	463 439
<b>Sum varige driftsmidler</b>		<b>386 341</b>	<b>463 439</b>
<b>SUM ANLEGGSMIDLER</b>		<b>386 341</b>	<b>463 439</b>
<b>OMLØPSMIDLER</b>			
Varer	5	6 426 481	5 532 292
<b>Fordringer</b>			
Kundefordringer		39 159	23 446
Fordringer på konsernselskap		444 554	243 088
Andre fordringer		91 523	52 948
<b>Sum fordringer</b>		<b>575 236</b>	<b>319 482</b>
Bankinnskudd, kontanter o.l.		89 569	277 519
<b>SUM OMLØPSMIDLER</b>		<b>7 091 285</b>	<b>6 129 293</b>
<b>SUM EIENDELER</b>		<b>7 477 627</b>	<b>6 592 732</b>



Høyer Haugesund AS



### Balanse pr. 31.12.2022

	Note	31.12.2022	31.12.2021
<b>EGENKAPITAL OG GJELD</b>			
<b>EGENKAPITAL</b>			
<b>Innskutt egenkapital</b>			
Selskapskapital	3	2 070 000	2 070 000
Overkurs	3	2 600 000	2 600 000
Annen innskutt egenkapital	3	20 762	0
<b>Sum innskutt egenkapital</b>		<b>4 690 762</b>	<b>4 670 000</b>
<b>Opptjent egenkapital</b>			
Udekket tap	3	(1 549 008)	(1 923 822)
<b>Sum opptjent egenkapital</b>		<b>(1 549 008)</b>	<b>(1 923 822)</b>
<b>SUM EGENKAPITAL</b>		<b>3 141 754</b>	<b>2 746 178</b>
<b>GJELD</b>			
<b>LANGSIKTIG GJELD</b>			
<b>Annen langsiktig gjeld</b>			
Gjeld til kredittinstitusjoner	6	2 002 460	2 194 762
Langsiktig gjeld til konsernselskap	7	40 529	17 795
<b>Sum annen langsiktig gjeld</b>		<b>2 042 989</b>	<b>2 212 557</b>
<b>SUM LANGSIKTIG GJELD</b>		<b>2 042 989</b>	<b>2 212 557</b>
<b>KORTSIKTIG GJELD</b>			
Gjeld til kredittinstitusjoner		682 815	0
Leverandørgjeld		858 091	915 045
Skyldig offentlige avgifter		407 024	383 415
Annen kortsiktig gjeld		344 954	335 537
<b>SUM KORTSIKTIG GJELD</b>		<b>2 292 884</b>	<b>1 633 998</b>
<b>SUM GJELD</b>		<b>4 335 873</b>	<b>3 846 554</b>
<b>SUM EGENKAPITAL OG GJELD</b>		<b>7 477 627</b>	<b>6 592 732</b>

Haugesund, den \_\_\_\_\_

Marianne Baardsen  
Daglig leder / Styrets leder



## Noter 2022

### Regnskapsprinsipper:

Årsregnskapet er satt opp i samsvar med regnskapsloven og god regnskapsskikk for små foretak.

#### Omløpsmidler og kortsiktig gjeld

Omløpsmidler og kortsiktig gjeld omfatter normalt poster som forfaller til betaling innen ett år etter siste dag i regnskapsåret, samt poster som knytter seg til varekretsløpet. Omløpsmidler vurderes til laveste verdi av anskaffelseskost og antatt virkelig verdi (Laveste verdis prinsipp).

#### Anleggsmidler og langsiktig gjeld

Anleggsmidler omfatter eiendeler bestemt til varig eie og bruk for virksomheten. Anleggsmidler er vurdert til anskaffelseskost. Varige driftsmidler føres opp i balansen og avskrives over driftsmidlets forventede økonomiske levetid. Varige driftsmidler nedskrives til virkelig verdi ved verdifall som forventes ikke å være av forbigående art. Nedskrivninger blir reversert når grunnlaget for nedskrivningen ikke lenger finnes å være til stede.

#### Inntektsføring

Inntektsføring ved salg av varer skjer på leveringstidspunktet. Tjenester inntektsføres i takt med utførelsen. Andelen av salgsinntekter som knytter seg til fremtidige serviceytelser, balanseføres som uopptjent inntekt ved salget og inntektsføres deretter i takt med levering av ytelsene.

#### Varer

Varer er vurdert til det laveste av gjennomsnittlig anskaffelseskost og netto salgsverdi (laveste verdis prinsipp).

#### Fordringer

Kundefordringer føres opp i balansen til pålydende etter fradrag for avsetning til påregnelig tap. Avsetning til påregnelig tap gjøres på grunnlag av en individuell vurdering av de enkelte fordringene. I tillegg gjøres det for øvrige kundefordringer en uspesifisert avsetning for å dekke antatt tap.


Andre fordringer er også gjenstand for en tilsvarende vurdering.

#### Skatt

Skattekostnaden i resultatregnskapet omfatter periodens betalbare skatt som blir utlignet og forfaller til betaling i neste regnskapsår i tillegg til endring i utsatt skatt. Utsatt skatt er beregnet med skattesatsen ved utgangen av regnskapsåret (22 %) på grunnlag av skattereduserende og skatteøkende midlertidige forskjeller som eksisterer mellom regnskapsmessige og skattemessige verdier. I beregningen er det også medtatt ligningsmessig framførbart underskudd ved regnskapsårets utgang. Skatteøkende og skattereduserende midlertidige forskjeller som reverserer eller kan reversere i samme periode er utlignet og nettoført.



Høyer Haugesund AS



## Noter 2022

### Note 1 - Lønnskostnad

Selskapet har hatt 3 årsverk i regnskapsåret.

### Note 2 - Skattekostnad på ordinært resultat

#### Spesifikasjon av årets skattegrunnlag: 2022

Resultat før skattekostnader	374 814
Permanente og andre forskjeller	3 971
Endring i midlertidige forskjeller	-13 350
Mottatt konsernbidrag	20 762
Anvendt skattemessig framførbart underskudd	386 197
<b>Inntekt</b>	<b>0</b>


	<b>2022</b>	<b>2021</b>
<b>Samlede ordinære skattekostnader</b>	<b>0</b>	<b>0</b>

#### Midlertidige forskjeller og balanseført utsatt skatt

	<b>2022</b>	<b>2021</b>
+ Driftsmidler inkl. goodwill	89 026	112 717
+ Utestående fordringer	0	-37 041
- Fremførbart skattemessig underskudd	1 564 790	1 950 987
<b>Sum positive skatteøkende forskjeller</b>	<b>89 026</b>	<b>112 717</b>
<b>Sum negative skatteøkende forskjeller</b>	<b>1 564 790</b>	<b>1 988 028</b>
Forskj. som ikke inngår i beregning av utsatt skatt	1 475 764	1 875 311



Høyer Haugesund AS



## Noter 2022

### Note 3 - Selskapskapital

#### Aksjekapital:

Selskapet har 600 aksjer pålydende kr 3 450 pr. aksje, samlet aksjekapital utgjør kr 2 070 000.

Selskapet har kun en aksjeklasse.

Selskapet har en aksjonær pr 31.12:

Navn	Foretaksnr	Antall	Eierandel
Vemo Retail AS	987 565 713	600	100,0 %

Daglig leder eier alle aksjene i Vemo Retail AS.

#### Endring i egenkapital:


	Aksjekapital / selskapskapital	Overkurs	Annen innskutt egenkapital	Annen egenkapital	Samlet egenkapital
Pr 1.1.	2 070 000	2 600 000	0	-1 923 822	2 746 178
+Fra årets resultat			0	374 814	374 814
+/-Andre transaksjoner	0	0	20 762		20 762
=Pr 31.12.	<b>2 070 000</b>	<b>2 600 000</b>	<b>20 762</b>	<b>-1 549 008</b>	<b>3 141 754</b>

Andre transaksjoner består av:

Mottatt konsernbidrag fra Vemo Retail AS



Høyer Haugesund AS



## Noter 2022

### Note 4 - Avskrivning på varige driftsmidler

#### Avskrivningstablå

	Driftsløsøre, inventar, verktøy, kontorm.
Anskaffelseskost pr. 1/1	1 696 220
+ Tilgang	23 910
<b>Anskaffelseskost pr. 31/12</b>	<b>1 720 130</b>
Akk. av/nedskr. pr 1/1	1 232 781
+ Ordinære avskrivninger	101 008
<b>Akk. av/nedskr. pr. 31/12</b>	<b>1 333 789</b>
<b>Balanseført verdi pr 31/12</b>	<b>386 341</b>
Prosentats for ord. avskr.	20-30

### Note 5 - Varer

Varebeholdningen er opptalt til innkjøpspris ekskl. mva.  
Det er ikke vurdert å være ukurante varer pr. 31.12 eller andre varer med vesentlig prisfallrisiko.

### Note 6 - Gjeld til kredittinstitusjoner

Gjeldspost med forfall senere enn 5 år fra balansedagen utgjør pr 31.12. i år kr 375 706,- og pr 31.12. i fjor kr 659 810,-

Selskapets pantsatte gjeld er sikret med pant i varelager, driftsmidler og fordringer (factoring).

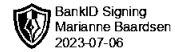
Bokført verdi pant pr. 31.12.2022 utgjør kr. 6 426 481, -



---

Høyer Haugesund AS

---



## Noter 2022

### Note 7 - Langsiktig gjeld til konsernselskap

#### Konsernfordringer og -gjeld:

Selskapets morselskap og konsern kommer inn under reglene om små selskaper, definert i regnskapslovens §1-6, og har med hjemmel i regnskapslovens §3-2, 3. ledd unnlatt å utarbeide konsernregnskap.

<b>Gruppe i balansen:</b>	<b>Pr 31.12.</b>	<b>Pr 01.01.</b>
Langsiktig lån Vemo Retail AS	40 529	17 795
Langsiktig lån hos Vemo Estate AS	-423 792	-243 088

#### Avkastning på konsernfordringer og -gjeld i regnskapsåret:

Samlet pantstillelse, annen sikkerhetsstillelse og garantier mv overfor foretak i samme konsern utgjør kr 0.

Følgende interne transaksjoner mellom konsernselskaper har funnet sted i regnskapsåret:

<b>Selskap:</b>	<b>Transaksjon:</b>	<b>Inntekter</b>	<b>Kostnader</b>
Vemo Estate AS	Leie lokaler	0	420 000



# Deloitte.

Deloitte AS  
Sundgaten 119  
Postboks 528  
NO-5501 Haugesund  
Norway

Tel: +47 52 70 25 40  
www.deloitte.no

Til generalforsamlingen i Høyre Haugesund AS

UAVHENGIG REVISORS BERETNING

## Konklusjon

Vi har revidert årsregnskapet for Høyre Haugesund AS som består av balanse per 31. desember 2022, resultatregnskap for regnskapsåret avsluttet per denne datoen og noter til årsregnskapet, herunder et sammendrag av viktige regnskapsprinsipper.

Etter vår mening

- oppfyller årsregnskapet gjeldende lovkrav, og
- gir årsregnskapet et rettviseende bilde av selskapets finansielle stilling per 31. desember 2022, og av dets resultater for regnskapsåret avsluttet per denne datoen i samsvar med regnskapslovens regler og god regnskapsskikk i Norge.

## Grunnlag for konklusjonen

Vi har gjennomført revisjonen i samsvar med International Standards on Auditing (ISA-ene). Våre oppgaver og plikter i henhold til disse standardene er beskrevet nedenfor under *Revisors oppgaver og plikter ved revisjonen av årsregnskapet*. Vi er uavhengige av selskapet i samsvar med kravene i relevante lover og forskrifter i Norge og International Code of Ethics for Professional Accountants (inkludert internasjonale uavhengighetsstandarder) utstedt av International Ethics Standards Board for Accountants (IESBA-reglene), og vi har overholdt våre øvrige etiske forpliktelser i samsvar med disse kravene. Innhentet revisjonsbevis er etter vår vurdering tilstrekkelig og hensiktsmessig som grunnlag for vår konklusjon.

## Styrets og daglig leders ansvar for årsregnskapet

Styret og daglig leder (ledelsen) er ansvarlige for å utarbeide årsregnskapet og for at det gir et rettviseende bilde i samsvar med regnskapslovens regler og god regnskapsskikk i Norge. Ledelsen er også ansvarlig for slik internkontroll som den finner nødvendig for å kunne utarbeide et årsregnskap som ikke inneholder vesentlig feilinformasjon, verken som følge av misligheter eller utilsiktede feil.

Ved utarbeidelsen av årsregnskapet må ledelsen ta standpunkt til selskapets evne til fortsatt drift og opplyse om forhold av betydning for fortsatt drift. Forutsetningen om fortsatt drift skal legges til grunn for årsregnskapet så lenge det ikke er sannsynlig at virksomheten vil bli avviklet.

## Revisors oppgaver og plikter ved revisjonen av årsregnskapet

Vårt mål er å oppnå betryggende sikkerhet for at årsregnskapet som helhet ikke inneholder vesentlig feilinformasjon, verken som følge av misligheter eller utilsiktede feil, og å avgi en revisjonsberetning som inneholder vår konklusjon. Betryggende sikkerhet er en høy grad av sikkerhet, men ingen garanti for at en revisjon utført i samsvar med ISA-ene, alltid vil avdekke vesentlig feilinformasjon. Feilinformasjon kan oppstå som følge av misligheter eller utilsiktede feil. Feilinformasjon er å anse som vesentlig dersom den enkeltvis eller samlet med rimelighet kan forventes å påvirke de økonomiske beslutningene som brukerne foretar på grunnlag av årsregnskapet.

Som del av en revisjon i samsvar med ISA-ene, utøver vi profesjonelt skjønn og utviser profesjonell skepsis gjennom hele revisjonen. I tillegg:

Deloitte refers to one or more of Deloitte Touche Tohmatsu Limited ("DTTL"), its global network of member firms, and their related entities (collectively, the "Deloitte organization"). DTTL (also referred to as "Deloitte Global") and each of its member firms and related entities are legally separate and independent entities, which cannot obligate or bind each other in respect of third parties. DTTL and each DTTL member firm and related entity is liable only for its own acts and omissions, and not those of each other. DTTL does not provide services to clients. Please see [www.deloitte.no](http://www.deloitte.no) to learn more.

© Deloitte AS

Registrert i Foretaksregisteret Medlemmer av Den norske Revisorforening  
Organisasjonsnummer: 980 211 282



**Deloitte.**

side 2  
Uavhengig revisors beretning -  
Høyer Haugesund AS

- identifiserer og vurderer vi risikoen for vesentlig feilinformasjon i regnskapet, enten det skyldes misligheter eller utilsiktede feil. Vi utformer og gjennomfører revisjonshandlinger for å håndtere slike risikoer, og innhenter revisjonsbevis som er tilstrekkelig og hensiktsmessig som grunnlag for vår konklusjon. Risikoen for at vesentlig feilinformasjon som følge av misligheter ikke blir avdekket, er høyere enn for feilinformasjon som skyldes utilsiktede feil, siden misligheter kan innebære samarbeid, forfalskning, bevisste utelatelser, uriktige fremstillinger eller overstyring av internkontroll.
- opparbeider vi oss en forståelse av intern kontroll som er relevant for revisjonen, for å utforme revisjonshandlinger som er hensiktsmessige etter omstendighetene, men ikke for å gi uttrykk for en mening om effektiviteten av selskapets interne kontroll.
- evaluerer vi om de anvendte regnskapsprinsippene er hensiktsmessige og om regnskapsestimatene og tilhørende noteopplysninger utarbeidet av ledelsen er rimelige.
- konkluderer vi på om ledelsens bruk av fortsatt drift-forutsetningen er hensiktsmessig, og, basert på innhentede revisjonsbevis, hvorvidt det foreligger vesentlig usikkerhet knyttet til hendelser eller forhold som kan skape tvil av betydning om selskapets evne til fortsatt drift. Dersom vi konkluderer med at det eksisterer vesentlig usikkerhet, kreves det at vi i revisjonsberetningen henleder oppmerksomheten på tilleggsopplysningene i årsregnskapet, eller, dersom slike tilleggsopplysninger ikke er tilstrekkelige, at vi modifierer vår konklusjon. Våre konklusjoner er basert på revisjonsbevis innhentet frem til datoen for revisjonsberetningen. Etterfølgende hendelser eller forhold kan imidlertid medføre at selskapet ikke kan fortsette driften.
- evaluerer vi den samlede presentasjonen, strukturen og innholdet i årsregnskapet, inkludert tilleggsopplysningene, og hvorvidt årsregnskapet gir uttrykk for de underliggende transaksjonene og hendelsene på en måte som gir et rettviseende bilde.

Vi kommuniserer med styret blant annet om det planlagte innholdet i og tidspunkt for revisjonsarbeidet og eventuelle vesentlige funn i revisjonen, herunder vesentlige svakheter i intern kontroll som vi avdekker gjennom revisjonen.

Haugesund, 6. juli 2023  
Deloitte AS

Magnus Pensgård Gundersen  
statsautorisert revisor