



ÅRSREGNSKAPET FOR REGNSKAPSÅRET 2019 - GENERELL INFORMASJON

Enheten

Organisasjonsnummer: 992 691 182
Organisasjonsform: Aksjeselskap
Foretaksnavn: ETM ØST AS
Forretningsadresse: Jeksleveien 120
2016 FROGNER

Regnskapsår

Årsregnskapets periode: 01.01.2019 - 31.12.2019

Konsern

Morselskap i konsern: Nei

Regnskapsregler

Regler for små foretak benyttet: Ja
Benyttet ved utarbeidelsen av årsregnskapet til selskapet: Regnskapslovens alminnelige regler

Årsregnskapet fastsatt av kompetent organ

Bekreftet av representant for selskapet: Gitte Lundborg
Dato for fastsettelse av årsregnskapet: 30.09.2020

Grunnlag for avgivelse

År 2019: Årsregnskapet er elektronisk innlevert
År 2018: Tall er hentet fra elektronisk innlevert årsregnskap fra 2019

Det er ikke krav til at årsregnskapet m.v. som sendes til Regnskapsregisteret er undertegnet. Kontrollen på at dette er utført ligger hos revisor/enhetens øverste organ. Sikkerheten ivaretas ved at innsender har rolle/rettighet for innsending av årsregnskapet via Altinn, og ved at det bekreftes at årsregnskapet er fastsatt av kompetent organ.

Brønnøysundregistrene, 01.09.2021



Resultatregnskap

Beløp i: NOK	Note	2019	2018
RESULTATREGNSKAP			
Inntekter			
Salgsinntekt		98 413 061	94 146 910
Annen driftsinntekt		176 394	492 468
Sum inntekter		98 589 454	94 639 379
Kostnader			
Varekostnad		63 496 562	60 176 720
Lønnskostnad	2	15 816 844	14 495 365
Avskrivning på driftsmidler	3	310 267	250 260
Nedskrivning av varige driftsmidler og immaterielle eiendeler	3		
Annen driftskostnad	2, 9	16 024 906	13 477 953
Sum kostnader		95 648 579	88 400 298
Driftsresultat		2 940 875	6 239 081
Finansinntekter og finanskostnader			
Annen renteinntekt		11 130	15 629
Annen finansinntekt		59 723	179 159
Sum finansinntekter		70 854	194 789
Annen rentekostnad		622 373	533 038
Annen finanskostnad		969 110	585 947
Sum finanskostnader		1 591 484	1 118 984
Netto finans		-1 520 630	-924 196
Ordinært resultat før skattekostnad		1 420 245	5 314 885
Skattekostnad på ordinært resultat	6	340 710	1 255 956
Ordinært resultat etter skattekostnad		1 079 535	4 058 929
Årsresultat		1 079 535	4 058 929
Årsresultat etter minoritetsinteresser		1 079 535	4 058 929
Totalresultat		1 079 535	4 058 929



Resultatregnskap

Beløp i: NOK	Note	2019	2018
Overføringer og disponeringer			
Utbytte			3 000 000
Avsatt til annen egenkapital		1 079 535	1 058 929
Sum overføringer og disponeringer	4	1 079 535	4 058 929



Balanse

Beløp i: NOK	Note	2019	2018
BALANSE - EIENDELER			
Anleggsmidler			
Immaterielle eiendeler			
Programvare og lisenser	3	41 074	
Utsatt skattefordel	6	202 771	205 215
Sum immaterielle eiendeler		243 844	205 215
Varige driftsmidler			
Tomter, bygninger o.a. fast eiendom	3		
Maskiner og anlegg	3		
Skip og flytende installasjoner	3		
Driftsløsøre, inventar o.a. utstyr	3, 8	495 217	497 412
Sum varige driftsmidler		495 217	497 412
Finansielle anleggsmidler			
Investeringer i aksjer og andeler	8, 10	3 485 684	3 614 234
Andre langsiktige fordringer	9	255 080	255 080
Sum finansielle anleggsmidler		3 740 764	3 869 314
Sum anleggsmidler		4 479 825	4 571 941
Omløpsmidler			
Varer			
Sum varer	8	22 329 712	17 711 312
Fordringer			
Kundefordringer	8	14 905 746	14 574 402
Andre kortsiktige fordringer		5 199 259	2 367 360
Sum fordringer		20 105 005	16 941 762
Bankinnskudd, kontanter og lignende			
Bankinnskudd, kontanter o.l.	7	696 268	646 283
Sum bankinnskudd, kontanter og lignende		696 268	646 283
Sum omløpsmidler		43 130 985	35 299 357



Balanse

Beløp i: NOK	Note	2019	2018
SUM EIENDELER		47 610 810	39 871 298
BALANSE - EGENKAPITAL OG GJELD			
Egenkapital			
Innskutt egenkapital			
Aksjekapital	5	422 580	422 580
Overkurs		1 841 420	1 841 420
Sum innskutt egenkapital		2 264 000	2 264 000
Opptjent egenkapital			
Annen egenkapital		9 565 476	8 488 335
Sum opptjent egenkapital		9 565 476	8 488 335
Sum egenkapital	4	11 829 476	10 752 335
Gjeld			
Langsiktig gjeld			
Utsatt skatt	6		
Annen langsiktig gjeld			
Gjeld til kredittinstitusjoner	8	2 710 000	3 390 000
Sum annen langsiktig gjeld		2 710 000	3 390 000
Sum langsiktig gjeld		2 710 000	3 390 000
Kortsiktig gjeld			
Kassekreditt	8	11 866 002	5 352 658
Leverandørgjeld		16 687 779	11 149 194
Betalbar skatt	6	337 377	1 368 978
Skyldig offentlige avgifter		2 794 354	3 556 828
Utbytte			3 000 000
Annen kortsiktig gjeld		1 385 823	1 301 305
Sum kortsiktig gjeld		33 071 335	25 728 963
Sum gjeld		35 781 335	29 118 963
SUM EGENKAPITAL OG GJELD		47 610 810	39 871 298



Balanse

Beløp i: NOK	Note	2019	2018
---------------------	-------------	-------------	-------------



RSM Norge AS

Filipstad Brygge 1, 0252 Oslo
Pb 1312 Vika, 0112 Oslo
Org.nr: 982 316 588 MVA

T +47 23 11 42 00
F +47 23 11 42 01

www.rsmnorge.no

Til generalforsamlingen i ETM Øst AS

Uavhengig revisors beretning

Uttalelse om revisjonen av årsregnskapet

Konklusjon

Vi har revidert ETM Øst AS' årsregnskap som viser et overskudd på kr 1 079 535. Årsregnskapet består av balanse per 31. desember 2019, resultatregnskap og kontantstrømoppstilling for regnskapsåret avsluttet per denne datoen og noter til årsregnskapet, herunder et sammendrag av viktige regnskapsprinsipper.

Etter vår mening er det medfølgende årsregnskapet avgitt i samsvar med lov og forskrifter og gir et rettvise bilde av selskapets finansielle stilling per 31. desember 2019, og av dets resultater og kontantstrømmer for regnskapsåret avsluttet per denne datoen i samsvar med regnskapslovens regler og god regnskapsskikk i Norge.

Grunnlag for konklusjonen

Vi har gjennomført revisjonen i samsvar med lov, forskrift og god revisjonsskikk i Norge, herunder de internasjonale revisjonsstandardene International Standards on Auditing (ISA-ene). Våre oppgaver og plikter i henhold til disse standardene er beskrevet i Revisors oppgaver og plikter ved revisjon av årsregnskapet. Vi er uavhengige av selskapet slik det kreves i lov og forskrift, og har overholdt våre øvrige etiske forpliktelser i samsvar med disse kravene. Etter vår oppfatning er innhentet revisjonsbevis tilstrekkelig og hensiktsmessig som grunnlag for vår konklusjon.

Øvrig informasjon

Ledelsen er ansvarlig for øvrig informasjon. Øvrig informasjon omfatter informasjon i årsrapporten bortsett fra årsregnskapet og den tilhørende revisjonsberetningen.

Vår uttalelse om revisjonen av årsregnskapet dekker ikke øvrig informasjon, og vi attesterer ikke den øvrige informasjonen.

I forbindelse med revisjonen av årsregnskapet er det vår oppgave å lese øvrig informasjon med det formål å vurdere hvorvidt det foreligger vesentlig inkonsistens mellom øvrig informasjon og årsregnskapet, kunnskap vi har opparbeidet oss under revisjonen, eller hvorvidt den tilsynelatende inneholder vesentlig feilinformasjon.

Dersom vi konkluderer med at den øvrige informasjonen inneholder vesentlig feilinformasjon er vi pålagt å rapportere det. Vi har ingenting å rapportere i så henseende.

Styrets og daglig leders ansvar for årsregnskapet

Styret og daglig leder (ledelsen) er ansvarlig for å utarbeide årsregnskapet i samsvar med lov og forskrifter, herunder for at det gir et rettvise bilde i samsvar med regnskapslovens regler og god regnskapsskikk i Norge. Ledelsen er også ansvarlig for slik internkontroll som den finner nødvendig for å kunne utarbeide et årsregnskap som ikke inneholder vesentlig feilinformasjon, verken som følge av misligheter eller utilsiktede feil.

Ved utarbeidelsen av årsregnskapet må ledelsen ta standpunkt til selskapets evne til fortsatt drift og opplyse om forhold av betydning for fortsatt drift. Forutsetningen om fortsatt drift skal legges til grunn for årsregnskapet så lenge det ikke er sannsynlig at virksomheten vil bli avviklet.

THE POWER OF BEING UNDERSTOOD

AUDIT | TAX | CONSULTING

RSM Norge AS is a member of the RSM network and trades as RSM. RSM is the trading name used by the members of the RSM network. Each member of the RSM network is an independent accounting and consulting firm which practices in its own right. The RSM network is not itself a separate legal entity in any jurisdiction.

RSM Norge AS er medlem av /is a member of Den norske Revisorforening.



Revisors beretning 2019 for ETM Øst AS



Revisors oppgaver og plikter ved revisjonen av årsregnskapet

Vårt mål med revisjonen er å oppnå betryggende sikkerhet for at årsregnskapet som helhet ikke inneholder vesentlig feilinformasjon, verken som følge av misligheter eller utilsiktede feil, og å avgi en revisjonsberetning som inneholder vår konklusjon. Betryggende sikkerhet er en høy grad av sikkerhet, men ingen garanti for at en revisjon utført i samsvar med lov, forskrift og god revisjonsskikk i Norge, herunder ISA-ene, alltid vil avdekke vesentlig feilinformasjon som eksisterer. Feilinformasjon kan oppstå som følge av misligheter eller utilsiktede feil. Feilinformasjon blir vurdert som vesentlig dersom den enkeltvis eller samlet med rimelighet kan forventes å påvirke økonomiske beslutninger som brukerne foretar basert på årsregnskapet.

For videre beskrivelse av revisors oppgaver og plikter vises det til:
<https://revisorforeningen.no/revisjonsberetninger>

Uttalelse om andre lovmessige krav

Konklusjon om årsberetningen

Basert på vår revisjon av årsregnskapet som beskrevet ovenfor, mener vi at opplysningene i årsberetningen om årsregnskapet og forutsetningen om fortsatt drift er konsistente med årsregnskapet og i samsvar med lov og forskrifter.

Konklusjon om registrering og dokumentasjon

Basert på vår revisjon av årsregnskapet som beskrevet ovenfor, og kontrollhandlinger vi har funnet nødvendig i henhold til internasjonal standard for attestasjonsoppdrag (ISAE) 3000 «Attestasjonsoppdrag som ikke er revisjon eller forenklet revisorkontroll av historisk finansiell informasjon», mener vi at ledelsen har oppfylt sin plikt til å sørge for ordentlig og oversiktlig registrering og dokumentasjon av selskapets regnskapsopplysninger i samsvar med lov og god bokføringsskikk i Norge.

Andre forhold

Selskapets årsresultat er avlagt etter utløpet av lovens frist for avleggelse av årsregnskap.

Oslo, 30. september 2020
RSM Norge AS

Ketil Bystrøm
Statsautorisert revisor



ETM Øst AS

Resultatregnskap

Driftsinntekter og driftskostnader	Note	2019	2018
Salgsinntekt		98 413 061	94 146 910
Annen driftsinntekt		176 394	492 468
Sum driftsinntekter		98 589 454	94 639 379
Varekostnad		63 496 562	60 176 720
Lønnskostnad	2	15 816 844	14 495 365
Avskrivning på driftsmidler	3	310 267	250 260
Annen driftskostnad	2, 9	16 024 906	13 477 953
Sum driftskostnader		95 648 579	88 400 298
Driftsresultat		2 940 875	6 239 081
Finansinntekter og finanskostnader			
Annen renteinntekt		11 130	15 629
Annen finansinntekt		59 723	179 159
Annen rentekostnad		622 373	533 038
Annen finanskostnad		969 110	585 947
Resultat av finansposter		-1 520 630	-924 196
Ordinært resultat før skattekostnad		1 420 245	5 314 885
Skattekostnad på ordinært resultat	6	340 710	1 255 956
Ordinært resultat		1 079 535	4 058 929
Årsoverskudd / Årsunderskudd (-)		1 079 535	4 058 929
Overføringer			
Avsatt til utbytte		0	3 000 000
Avsatt til annen egenkapital		1 079 535	1 058 929
Sum overføringer	4	1 079 535	4 058 929



ETM Øst AS

Balanse


Eiendeler	Note	2019	2018
Anleggsmidler			
Immaterielle eiendeler			
Programvare og lisenser	3	41 074	0
Utsatt skattefordel	6	202 771	205 215
Sum immaterielle eiendeler		243 844	205 215
Varige driftsmidler			
Driftsløsøre, inventar o.a. utstyr	3, 8	495 217	497 412
Sum varige driftsmidler		495 217	497 412
Finansielle anleggsmidler			
Investeringer i aksjer og andeler	8, 10	3 485 684	3 614 234
Andre langsiktige fordringer	9	255 080	255 080
Sum finansielle anleggsmidler		3 740 764	3 869 314
Sum anleggsmidler		4 479 825	4 571 941
Omløpsmidler			
Varer			
Varebeholdning	8	22 329 712	17 711 312
Fordringer			
Kundefordringer	8	14 905 746	14 574 402
Andre kortsiktige fordringer		5 199 259	2 367 360
Sum fordringer		20 105 005	16 941 762
Bankinnskudd, kontanter og lignende			
Bankinnskudd, kontanter o.l.	7	696 268	646 283
Sum omløpsmidler		43 130 985	35 299 357
Sum eiendeler		47 610 810	39 871 298

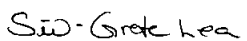


ETM Øst AS

Balanse

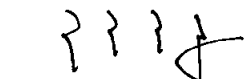
Egenkapital og gjeld	Note	2019	2018
Egenkapital			
Innskutt egenkapital			
Aksjekapital	5	422 580	422 580
Overkurs		1 841 420	1 841 420
Sum innskutt egenkapital		2 264 000	2 264 000
Opptjent egenkapital			
Annen egenkapital		9 565 476	8 488 335
Sum opptjent egenkapital		9 565 476	8 488 335
Sum egenkapital	4	11 829 476	10 752 335
Gjeld			
Gjeld til kredittinstitusjoner	8	2 710 000	3 390 000
Sum annen langsiktig gjeld		2 710 000	3 390 000
Kortsiktig gjeld			
Kassekreditt	8	11 866 002	5 352 658
Leverandørgjeld		16 687 779	11 149 194
Betalbar skatt	6	337 377	1 368 978
Skyldig offentlige avgifter		2 794 354	3 556 828
Utbytte		0	3 000 000
Annen kortsiktig gjeld		1 385 823	1 301 305
Sum kortsiktig gjeld		33 071 335	25 728 963
Sum gjeld		35 781 335	29 118 963
Sum egenkapital og gjeld		47 610 810	39 871 298



Per Odd Salberg
styreleder



Siv Grete Lea
styremedlem

Oslo, ~~30~~ 19 2020
Styret i ETM Øst AS


Gitte Lundborg
styremedlem


Zhen Xu
styremedlem


Filip Weiby Viken
styremedlem


Henning Ivar Berg
styremedlem/daglig leder

Side 3



2019

Kontantstrømoppstilling

	2019	2018
Kontantstrøm fra operasjonelle aktiviteter		
Resultat før skattekostnad	1 420 245	5 314 885
Periodens betalte skatt	-1 368 978	-1 229 016
Ordinære avskrivninger	310 266	250 256
Endring i varelager	-4 618 400	2 401 327
Endring kundefordringer	-331 344	-2 733 326
Endring i leverandørgjeld	5 538 585	575 113
Endring i andre tidsavgrensingsposter	-3 513 137	588 043
Netto kontantstrøm fra operasjonelle aktiviteter	-2 562 763	5 167 282
Kontantstrøm fra investeringaktiviteter		
Utbetalinger ved kjøp av driftsmidler	-349 146	-243 469
Innbetalinger ved salg av aksjer og andeler i andre foretak	128 550	0
Utbetalinger på andre lånefordringer (korts./langs)	0	-1 653 079
Utbetalinger ved kjøp av aksjer og andeler i andre foretak	0	-3 428 000
Netto kontantstrøm fra investeringaktiviteter	-220 596	-5 324 548
Kontantstrøm fra finansieringsaktiviteter		
Innbetalinger ved opptak av ny langsiktig gjeld	0	3 390 000
Utbetalinger ved nedbetalinger av langsiktig gjeld	-680 000	0
Netto endring i kassekreditt	6 513 344	-1 709 481
Utbetaling av utbytte	-3 000 000	-1 500 000
Netto kontantstrøm fra finansieringsaktiviteter	2 833 344	180 519
Netto endring i kontanter og kontantekvivalenter	49 985	23 253
Beholdning av kontanter og kontantekvivalenter 01.01.	646 283	623 029
Beholdning av kontanter og kontantekvivalenter 31.12.	696 268	646 283

Side 4



ETM Øst AS

Noter 2019

Note 1 Regnskapsprinsipper

Årsregnskapet er satt opp i samsvar med regnskapsloven og god regnskapsskikk for øvrige foretak.

Hovedregel for vurdering og klassifisering av eiendeler og gjeld

Eiendeler bestemt til varig eie eller bruk er klassifisert som anleggsmidler. Andre eiendeler er klassifisert som omløpsmidler. Fordringer som skal tilbakebetales innen et år er klassifisert som omløpsmidler. Ved klassifisering av kortsiktig og langsiktig gjeld er tilsvarende kriterier lagt til grunn.

Anleggsmidler vurderes til anskaffelseskost, men nedskrives til virkelig verdi når verdifallet forventes ikke å være forbigående. Anleggsmidler med begrenset økonomisk levetid avskrives planmessig. Langsiktig lån balanseføres til nominelle verdier på etableringstidspunktet, og korrigeres ikke til virkelig verdi som følge av rentendringer.

Omløpsmidler vurderes til laveste av anskaffelseskost og virkelig verdi. Kortsiktig gjeld balanseføres til nominelt mottatt beløp på etableringstidspunktet, uten hensyn til eventuelle senere rentendringer.

Valuta

Transaksjoner i utenlandsk valuta omregnes til kursen på transaksjonstidspunktet. Pengeposter i utenlandsk valuta omregnes til balansedagens kurs. Valutakursdifferanser presenteres som finansinntekt eller finanskostnad.

Driftsinntekter

Inntektsføring ved salg av varer skjer ved leveringstidspunktet. Tjenester inntektsføres etter hvert som de leveres.

Varige driftsmidler

Varige driftsmidler balanseføres og avskrives lineært over driftsmidlenes forventede levetid. Direkte vedlikehold av driftsmidler kostnadsføres løpende under driftskostnader.

Varer

Varer vurderes til det laveste av anskaffelseskost og virkelig verdi. Virkelig verdi er estimert salgsverdi etter fradrag for beregnede nødvendige utgifter for gjennomføring av salget (netto salgsverdi).

Fordringer

Kundefordringer og andre fordringer oppføres til pålydende etter fradrag for avsetning til forventet tap. Avsetningen til tap gjøres på grunnlag av individuell vurdering av fordringene.

Gjeld

Gjeld balanseføres til nominelt gjeldsbeløp.

Andre anleggsaksjer

Aksjene vurderes til det laveste av historisk kostpris og antatt virkelig verdi. Mottatt utbytte og andre utdelinger fra selskapene inntektsføres som annen finansinntekt når de mottas. Utbytte som overstiger andel av opptjent resultat i eierperioden, regnskapsføres som reduksjon av aksjenes kostpris.

Skatter

Skattekostnaden i resultatregnskapet omfatter både periodens betalbare skatt og endring i utsatt skatt/utsatt skattefordel. Utsatt skatt skal beregnes på grunnlag av de midlertidige forskjellene som eksisterer mellom regnskapsmessige og skattemessige verdier, og på grunnlag av eventuelt ligningsmessig underskudd til fremføring ved utgangen av regnskapsåret. Skatteøkende og skattereduserende midlertidige forskjeller som reverserer eller kan reversere i samme periode, utlignes. Utsatt skattefordel på netto skattereduserende forskjeller som ikke er utlignet og på underskudd til fremføring, balanseføres i den grad skattefordelen antas å kunne utnyttes gjennom fremtidige skattepliktige overskudd. Utsatt skatt og utsatt skattefordel som kan balanseføres, er oppført netto i balansen.

Side 5



ETM Øst AS

Noter 2019

Note 2 Ansatte, godtgjørelser, lån til ansatte m.v.

Lønnskostnader består av følgende:

	2019	2018
Lønn	13 295 034	12 229 814
Arbeidsgiveravgift	2 020 846	1 873 409
Pensjonskostnader	179 268	171 201
Andre lønnskostnader	321 695	220 941
Sum lønnskostnader	15 816 844	14 495 365
Antall årsverk	17	16,5

Godtgjørelser:

Følgende godtgjørelser er gitt til selskapets ledende personer:

	Daglig leder	Styret
Lønn	1 394 444	60 000
Pensjonskostnader	25 151	0
Annen godtgjørelse	98 278	0
Sum	1 517 873	60 000

I tillegg til oppgitt styrehonorar mottar styremedlemmer ordinær lønn fra selskapet i sin rolle som ansatte.

Pensjoner:

Selskapet er pliktig til å ha tjenstepensjonsordning etter lov om obligatorisk tjenstepensjon. Selskapets pensjonsordninger tilfredstiller kravene i denne lov.

Revisor:

Det er i 2019 kostnadsført kr 172 763 i ordinært revisjonshonorar og kr 51 262 vedrørende andre tjenester levert av revisor.

Note 3 Varige driftsmidler

Varige driftsmidler	Programvare og lisenser	Maskiner, driftsløsøre, inventar og utstyr	Sum varige driftsmidler
Anskaffelseskost pr.01.01	264 524	2 068 265	2 332 789
Tilgang kjøpte driftsmidler	59 145	290 000	349 145
Avgang driftsmidler	0	717 732	717 732
Anskaffelseskost pr. 31.12	323 669	1 640 533	1 964 202
Akkumulerte avskrivninger pr. 31.12	282 596	1 145 313	1 427 909
Akkumulerte nedskrivninger pr. 31.12	0	0	0
Reverserte nedskrivninger pr. 31.12	0	0	0
Balansførte verdier 31.12	41 074	495 217	536 295
Årets avskrivninger	18072	292194	310 266

Side 6



ETM Øst AS

Noter 2019

Årets nedskrivninger	0	0	0
Forventet økonomisk levetid	5 år	3 år/5 år	
Avskrivningsplan	Lineær	Lineær	

Note 4 Egenkapital

	Aksjekapital	Overkurs	Annen EK	Sum
Egenkapital pr. 01.01	422 580	1 841 420	8 488 335	10 752 335
Årets resultat	0	0	1 079 535	1 079 535
Korrigerings tidligere års feil	0	0	-2395	-2 395
Egenkapital pr. 31.12	422 580	1 841 420	9 565 476	11 829 476

Note 5 Antall aksjer, aksjeeiere mv.

Aksjekapitalen i selskapet er ved utgangen av året:

Aksjekapital	Antall	Pålydende	Aksjekapital
Ordinære aksjer	422 580	1	422 580

Selskapets aksjonærer er ved utgangen av året:

Aksjonærer	Eierandel
Etman International ASA	40,00 %
HBGL Holding AS	28,00 %
Per Odd Salberg AS	27,75 %
Filip Viken	4,25 %
Totalt antall akjer	100,00 %

Alle aksjene har lik stemmerett.



ETM Øst AS

Noter 2019

Note 6 Skatt

Årets skattekostnad	2019	2018
Resultatført skatt på ordinært resultat:		
Betalbar skatt	338 266	1 369 868
Endring i utsatt skattefordel	2 444	-113 912
Skattekostnad ordinært resultat	340 710	1 255 956
Skattepliktig inntekt:		
Ordinært resultat før skatt	1 420 245	5 314 885
Permanente forskjeller	128 440	105 233
Endring i midlertidige forskjeller	-11 109	535 828
Skattepliktig inntekt	1 537 577	5 955 946
Betalbar skatt i balansen:		
Betalbar skatt på årets resultat	337 377	1 368 978
Sum betalbar skatt i balansen	337 377	1 368 978
Beregning av effektiv skattesats:		
Resultat før skatt	1 420 245	5 314 885
Beregnet skatt av resultat før skatt	312 454	1 222 424
Skatteeffekt av permanente forskjeller	28 257	24 204
Effekt av endring av skattesats	0	9 328
Sum	340 711	1 255 955
Effektiv skattesats	24,0 %	23,6 %

Skatteeffekten av midlertidige forskjeller som har gitt opphav til utsatt skatt og utsatte skattefordeler, spesifisert på typer av midlertidige forskjeller:

	2019	2018	Endring
Varige driftsmidler	-171 873	-148 775	23 098
Fordringer	-749 812	-784 019	-34 207
Sum	-921 685	-932 794	-11 109
Utsatt skattefordel (22 %)	-202 771	-205 215	-2 444



ETM Øst AS

Noter 2019

Note 7 Bankmidler

Posten består av bundne bankinnskudd med kr 709 537

Note 8 Kassekreditt og langsiktig gjeld

Selskapet har per 31.12.2019 trekk på kassekreditten på kr 11 866 002. Kredittrammen utgjør kr 16 000 000, men begrenset oppdag til maksimalt 60% av bokført verdi på lagerbeholdningen.

Det er stillet sikkerhet i varelageret pålydende kr 20 000 000, i driftstilbehør pålydende kr 5 000 000 og i kundefordringer pålydende kr 20 000 000.

Bokført verdi av eiendeler stilt som sikkerhet for bokført kassekreditt:

Varer	22 329 712
Kundefordringer	14 432 568
Driftstilbehør	536 289
Sum	37 298 569

For det langsiktige lånet er aksjene i VPS kontoen stilt som sikkerhet med pålydende kr 5 000 000.

Bokført verdi på dette er kr 2 710 000

Note 9 Leieforhold

Selskapet leier lokaler i Ensjøveien 12D. Årlig leie utgjør ca. kr 2 600 000. DNB har avgitt leiegaranti tilsvarende kr 1 221 125.

Selskapet leier også lokaler i Arboalleen 17. Etman International ASA har gitt garanti for leieforholdet. Årlig leie utgjør ca. kr 1 000 000, og leieforholdet løper til 31.08.2022.

I tillegg leies lokaler i Bregneveien 2B. For leieforholdet i Bregneveien 2B er det kostnadsført leie på ca. kr 880 000 og kontrakten løper til 31.12.2020.

Av andre langsiktige fordringer utgjør kr 255 080 depositum knyttet til leieforhold.

Note 10 Investering i aksjer

Etman Distribution AB:

Selskapet eier 10 % av aksjene i Etman Distribution AB, som har forretningskontor i Skåne, Sverige. Av den balanseførte investering utgjør kr 4 486 i innbetalt aksjekapital.

Det er i tillegg gitt betinget aksjeeiertilskudd pålydende kr 181 748. Tilbakebetaling av tilskuddet er betinget av overskudd i Etman Distribution AB.

Etman Distribution AB sitt resultat for 2019 er SEK 532 205, og bokført egenkapital per 31.12.2019 utgjør SEK 2 580 002. Tallene er ikke revidert.

Etman International ASA:

Selskapet har i 2018 investert kr 3 428 000 i Etman International ASA.



ETM Øst AS

Noter 2019

Note 11 Fortsatt drift og hendelser etter balansedagen

I tråd med reglene i NRS 3 om hendelser etter balansedagen, samt reglene i regnskapsloven om fortsatt drift, henviser selskapets styre og ledelse til det pågående Covid-19 utbruddet. Selskapet er, som nær alle næringsdrivende selskaper, rammet av utbruddet. På tidspunktet for avleggelse av årsregnskapet er det foreløpig ikke mulig å foreta et pålitelig estimat for hvilke konsekvenser dette utbruddet vil ha for selskapets økonomiske stilling. Hvordan utbruddet vil påvirke forutsetningen om fortsatt drift vil avhengig hvor langvarig situasjonen vil være, hvilke tiltak myndighetene vil iverksette, og hvordan de nevnte risikoer faktisk vil påvirke selskapet. Basert på situasjonen og den informasjonen som er tilgjengelig på det nåværende tidspunktet, mener imidlertid styret det er forsvarlig å legge forutsetningen om fortsatt drift til grunn ved avleggelsen av årsregnskapet.



Etm Øst AS

ÅRSBERETNING 2019

Virksomhetens art og hvor den drives

Etm Øst AS er en *handelsbedrift* beliggende i Gjerdrum. Etm Øst AS har også en filial i Oslo, Drammen og på Kjeller. Virksomhetens forretningside og strategi er å tilby produkter direkte fra vår fabrikk i Kina uten fordyrende mellomledd og å bli en ledende leverandør innenfor boligsegmentet.

Rettsvisende oversikt over utvikling og resultat

Selskapet har hatt en omsetningsøkning på 4,17 %. Resultatgraden er på 3,05 %, noe som er en reduksjon fra i fjor på 3,74, %. Selskapet har en egenkapitalandel på 24,84 %, og likviditeten er god. Utviklingen i omsetning, resultatgrad og egenkapitalandel er som forventet. Reduksjonen i resultatgrad skyldes i all hovedsak valutatap og nyansettelser. Styret har store forventninger til våre investeringer i nyansettelser og nyetablering av hovedkontor og nytt hovedlager på Lindeberg høsten 2020. Styret har også store forventninger til tilførsel av produkter fra egen fabrikk, og har store forventninger til disse. Styret mener at det nye hovedkontoret vil bidra til å styrke organisasjonen, Styret forventer en fortsatt vekst i omsetning som et resultat av valutasikring, styrket organisasjon og tilførsel av nye produkter. Resultatgraden forventes å øke. Etablering av nytt hovedlager, kan medføre noe redusert likviditet, og styret mener det kan medføre behov for lånefinansiering eller annen tilførsel av kapital

Styret mener at årsregnskapet gir et rettsvisende bilde av selskapets eiendeler og gjeld, finansielle stilling og resultat.

Sentrale risikoer og usikkerhetsfaktorer

Styret forholder seg til de enhver tids gjeldende lover og regler fra myndighetene, og er forberedt på eventuelle endringer. Det nye hovedlageret som er bygget i henhold til dagens forskrifter og krav er med på å trygge vår varetilgang.

Finansiell risiko

Usikkerhet knyttet til valutamarkedet er redusert med valutasikring.

Forsknings- og utviklingsaktiviteter

Selskapet har en plass i gruppens produktråd der det kontinuerlig utvikles nye produkter. Styret har stor tillit til gruppens produktråd som jobber effektivt og stadig tilfører nye produkter til konseptet.

Fortsatt drift

Årsregnskapet for 2019 er satt opp under forutsetning av fortsatt drift. Det bekreftes herved at forutsetningen for fortsatt drift er til stede.

Arbeidsmiljø

Sykefraværet i selskapet var på totalt 88,97 dager i 2019, noe som utgjorde 1,86 % av total arbeidstid. Styret anser dette som tilfredsstillende, men vil fortsette arbeidet med å redusere antall sykedager.

Det har ikke forekommet eller blitt rapportert alvorlige arbeidsuhell eller ulykker i løpet av året, som har resultert i store materielle skader eller personskader.

Arbeidsmiljøet betraktes som godt, og det iverksettes løpende tiltak for forbedringer.

Likestilling

Selskapet har pr utgangen av året 21 ansatte, av disse er 3 kvinner (14,28 %). Kvinneandelen i administrative stillinger utgjør 33,33 %, mens andelen av kvinner i lederstillinger utgjør 33,33 %.



Gjennomsnittslønn for kvinner og menn i heltidsstillinger utgjorde henholdsvis kr 560.186,8 og kr 585.828,66 Selskapet har totalt 0 ansatte i deltidsstillinger, av disse er 0 kvinner. Selskapet har som policy at arbeid av lik verdi skal gi lik lønn.

Selskapet arbeider aktivt, målrettet og planmessig for likestilling innenfor virksomheten. Ved rekruttering, både internt og eksternt prioriteres personlige kvalifikasjoner fremfor kjønn. Det underrepresenterte kjønn vil i større grad bli oppfordret til å søke. På denne måten vil selskapet forsøke å øke kvinneandelen i de stillingskategorier hvor denne er særskiilt lav.

Tiltak for å hindre diskriminering mv.

Bedriften arbeider aktivt for å fremme likestilling, sikre like muligheter og rettigheter og hindre diskriminering på grunn av etnisitet, nasjonal opprinnelse, avstamning, hudfarge, språk, religion og livssyn.

Ytre miljø

Selskapets virksomhet er ikke regulert av konsesjoner eller pålegg. Bedriften forurensrer ikke det ytre miljø.

Redegjørelse for årsregnskapet og resultatdisponering


Etter styrets oppfatning gir fremlagt resultatregnskap og balanse med noter uttrykk for virksomhetens resultat for 2019 og økonomiske stilling ved årsskiftet.

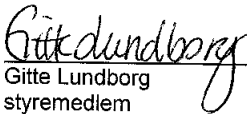
Det er ikke inntrådt forhold etter regnskapsårets slutt som er av betydning for bedømmelsen av regnskapet.


Virksomheten har for 2019 hatt et overskudd på kr 1.079.535, som foreslåes anvendt ved:

Avsatt utbytte	kr	0
Overført annen egenkapital	kr	1.079.535
Sum disponert	kr	1.079.535


Oslø, 30.09.20



Per Odd Salberg
styrets leder


Gitte Lundborg
styremedlem


Zhen Xu
styremedlem


Filip Viken
styremedlem


Henning Ivar Berg
daglig leder


Siv Grete Lea
styremedlem