



ÅRSREGNSKAPET FOR REGNSKAPSÅRET 2023 - GENERELL INFORMASJON

Enheten

Organisasjonsnummer: 988 869 139
Organisasjonsform: Aksjeselskap
Foretaksnavn: MIWA AS
Forretningsadresse: c/o Walter Qvam
Askerveien 10D
1384 ASKER

Regnskapsår

Årsregnskapets periode: 01.01.2023 - 31.12.2023

Konsern

Morselskap i konsern: Nei

Regnskapsregler

Regler for små foretak benyttet: Ja
Benyttet ved utarbeidelsen av årsregnskapet til selskapet: Regnskapslovens alminnelige regler

Årsregnskapet fastsatt av kompetent organ

Bekreftet av representant for selskapet: ECONPARTNER AS
Dato for fastsettelse av årsregnskapet: 14.06.2024

Grunnlag for avgivelse

År 2023: Årsregnskapet er elektronisk innlevert
År 2022: Tall er hentet fra elektronisk innlevert årsregnskap fra 2023

Det er ikke krav til at årsregnskapet m.v. som sendes til Regnskapsregisteret er undertegnet. Kontrollen på at dette er utført ligger hos revisor/enhetens øverste organ. Sikkerheten ivaretas ved at innsender har rolle/rettighet for innsending av årsregnskapet via Altinn, og ved at det bekreftes at årsregnskapet er fastsatt av kompetent organ.

Brønnøysundregistrene, 03.07.2025



Resultatregnskap

Beløp i: NOK	Note	2023	2022
RESULTATREGNSKAP			
Inntekter			
Salgsinntekt		1 149 000	2 583 105
Annen driftsinntekt		141 250	
Sum inntekter		1 290 250	2 583 105
Kostnader			
Lønnskostnad	2	1 869	2 529
Avskrivning av driftsmidler	3	9 147	3 319
Annen driftskostnad		658 939	553 500
Sum kostnader		669 955	559 348
Driftsresultat		620 295	2 023 757
Finansinntekter og finanskostnader			
Annen renteinntekt		22	227
Annen finansinntekt		549 759	65 259
Verdiøkning markedsbaserte omløpsmidler	4	5 722 435	1 733 264
Sum finansinntekter		6 272 215	1 798 750
Verdireduksjon ikke markedsbaserte aksjer/andeler	4	3 806 622	4 973 208
Annen rentekostnad	5	323 532	172 304
Annen finanskostnad		39 389	27 987
Sum finanskostnader		4 169 543	5 173 499
Netto finans		2 102 673	-3 374 749
Ordinært resultat før skattekostnad		2 722 968	-1 350 992
Skattekostnad på resultat	6	73 691	258 635
Ordinært resultat etter skattekostnad		2 649 277	-1 609 627
Årsresultat		2 649 277	-1 609 627
Årsresultat etter minoritetsinteresser		2 649 277	-1 609 627
Totalresultat		2 649 277	-1 609 627



Resultatregnskap

Beløp i: NOK	Note	2023	2022
Overføringer og disponeringer			
Udekket tap	7	2 649 277	-1 609 627
Sum overføringer og disponeringer	7	2 649 277	-1 609 627



Balanse

Beløp i: NOK	Note	2023	2022
BALANSE - EIENDELER			
Anleggsmidler			
Immaterielle eiendeler			
Varige driftsmidler			
Driftsløsøre, inventar o.a. utstyr		91 681	78 778
Sum varige driftsmidler		91 681	78 778
Sum anleggsmidler	3	91 681	78 778
Omløpsmidler			
Varer			
Fordringer			
Kundefordringer		231 250	47 500
Andre kortsiktige fordringer		1 008 944	21 628
Sum fordringer		1 240 194	69 128
Investeringer			
Markedsbaserte aksjer	4	2 175 832	1 943 814
Andre markedsbaserte finansielle instrumenter	4	7 991 345	6 149 055
Sum investeringer		10 167 177	8 092 870
Bankinnskudd, kontanter og lignende			
Bankinnskudd		157 937	196 455
Sum bankinnskudd, kontanter og lignende		157 937	196 455
Sum omløpsmidler		11 565 308	8 358 453
SUM EIENDELER		11 656 989	8 437 231

BALANSE - EGENKAPITAL OG GJELD

Egenkapital

Innskutt egenkapital



Balanse

Beløp i: NOK	Note	2023	2022
Aksjekapital	7, 8	135 000	135 000
Overkurs		729	729
Sum innskutt egenkapital		135 729	135 729
Opptjent egenkapital			
Udekket tap	7	84 651	2 733 927
Sum opptjent egenkapital		-84 651	-2 733 927
Sum egenkapital	7	51 079	-2 598 198
Gjeld			
Langsiktig gjeld			
Utsatt skatt		348	
Sum avsetninger for forpliktelser		348	
Annen langsiktig gjeld			
Øvrig langsiktig gjeld	5	10 863 660	10 403 660
Sum annen langsiktig gjeld		10 863 660	10 403 660
Sum langsiktig gjeld		10 864 008	10 403 660
Kortsiktig gjeld			
Leverandørgjeld		16 757	17 253
Betalbar skatt	6	73 343	258 635
Skyldig offentlige avgifter		619	619
Annen kortsiktig gjeld		651 183	355 261
Sum kortsiktig gjeld		741 902	631 769
Sum gjeld		11 605 910	11 035 429
SUM EGENKAPITAL OG GJELD		11 656 989	8 437 231



Brønnøysundregistrene

ÅRSREGNSKAP FOR REGNSKAPSÅRET 2023 - GENERELL INFORMASJON

Journalnummer: 2024 565881

Enheten

Organisasjonsnummer: 988 869 139
Organisasjonsform: Aksjeselskap
Foretaksnavn: MIWA AS
Forretningsadresse: c/o Walter Qvam
Askerveien 10D
1384 ASKER

Regnskapsår

Årsregnskapets periode: 01.01.2023 - 31.12.2023

Konsern

Morselskap i konsern: Nei

Regnskapsregler

Regler for små foretak benyttet: Ja
Benyttet ved utarbeidelsen av
årsregnskapet til selskapet: Regnskapslovens alminnelige regler

Årsregnskapet fastsatt av kompetent organ

Bekreftet av representant for selskapet: ECONPARTNER AS
Dato for fastsettelse av årsregnskapet: 14.06.2024

Revisjon

Årsregnskapet er utarbeidet av ekstern
autorisert regnskapsfører: Ja
Ekstern autorisert regnskapsfører har i
løpet av regnskapsåret bistått ved den
løpende regnskapsføringen eller utført
andre tjenester for selskapet enn å
utarbeide årsregnskapet: Ja

Grunnlag for avgivelse

År 2023: Årsregnskap er elektronisk innlevert.
År 2022: Tall er hentet fra elektronisk innlevert årsregnskap fra 2023.

Det er ikke krav til at årsregnskapet m.v. som sendes til Regnskapsregisteret er undertegnet. Kontrollen på at dette er utført ligger hos revisor/enhetens øverste organ. Sikkerheten ivaretas ved at innsender har rolle/rettighet for innsending av årsregnskapet via Altinn, og ved at det bekreftes at årsregnskapet er fastsatt av kompetent organ.

Brønnøysundregistrene, 03.07.2024

Brønnøysundregistrene
Postadresse: Postboks 900, 8910 Brønnøysund
Telefon: 75 00 75 00
E-post: firmapost@brreg.no Internett: www.brreg.no
Organisasjonsnummer: 974 760 673



Organisasjonsnr: 988 869 139
MIWA AS

RESULTATREGNSKAP

Beløp i: NOK	Note	2023	2022
RESULTATREGNSKAP			
Inntekter			
Salgsinntekt		1 149 000	2 583 105
Annen driftsinntekt		141 250	
Sum inntekter		1 290 250	2 583 105
Kostnader			
Lønnskostnad	2	1 869	2 529
Avskrivning av driftsmidler	3	9 147	3 319
Annen driftskostnad		658 939	553 500
Sum kostnader		669 955	559 348
Driftsresultat		620 295	2 023 757
Finansinntekter og finanskostnader			
Annen renteinntekt		22	227
Annen finansinntekt		549 759	65 259
Verdiøkning markedsbaserte omløpsmidler	4	5 722 435	1 733 264
Sum finansinntekter		6 272 215	1 798 750
Verdireduksjon ikke markedsbaserte aksjer/andeler	4	3 806 622	4 973 208
Annen rentekostnad	5	323 532	172 304
Annen finanskostnad		39 389	27 987
Sum finanskostnader		4 169 543	5 173 499
Netto finans		2 102 673	-3 374 749
Ordinært resultat før skattekostnad		2 722 968	-1 350 992
Skattekostnad på resultat	6	73 691	258 635
Ordinært resultat etter skattekostnad		2 649 277	-1 609 627
Årsresultat		2 649 277	-1 609 627
Årsresultat etter minoritetsinteresser		2 649 277	-1 609 627
Totalresultat		2 649 277	-1 609 627
Overføringer og disponeringer			
Udekket tap	7	2 649 277	-1 609 627
Sum overføringer og disponeringer	7	2 649 277	-1 609 627





Organisasjonsnr: 988 869 139
MIWA AS

BALANSE

Beløp i: NOK Note 2023 2022

BALANSE - EIENDELER

Anleggsmidler Immaterielle eiendeler

Varige driftsmidler

Driftsløsøre, inventar o.

a. utstyr

91 681

78 778

Sum varige driftsmidler

91 681

78 778

Sum anleggsmidler

3

91 681

78 778

Omløpsmidler

Varer

Fordringer

Kundefordringer

231 250

47 500

Andre kortsiktige

fordringer

1 008 944

21 628

Sum fordringer

1 240 194

69 128

Investeringer

Markedsbaserte aksjer

4

2 175 832

1 943 814

Andre markedsbaserte

finansielle instrumenter

4

7 991 345

6 149 055

Sum investeringer

10 167 177

8 092 870

Bankinnskudd, kontanter og lignende

Bankinnskudd

157 937

196 455

Sum bankinnskudd,

kontanter og lignende

157 937

196 455

Sum omløpsmidler

11 565 308

8 358 453

SUM EIENDELER

11 656 989

8 437 231

BALANSE - EGENKAPITAL OG GJELD

Egenkapital

Innskutt egenkapital

Aksjekapital

7, 8

135 000

135 000

Overkurs

729

729

Sum innskutt egenkapital

135 729

135 729

Opptjent egenkapital

Udekket tap

7

84 651

2 733 927

Sum opptjent egenkapital

-84 651

-2 733 927



Sum egenkapital	7	51 079	-2 598 198
Gjeld			
Langsiktig gjeld			
Utsatt skatt		348	
Sum avsetninger for forpliktelseser		348	
Annen langsiktig gjeld			
Øvrig langsiktig gjeld	5	10 863 660	10 403 660
Sum annen langsiktig gjeld		10 863 660	10 403 660
Sum langsiktig gjeld		10 864 008	10 403 660
Kortsiktig gjeld			
Leverandørgjeld		16 757	17 253
Betalbar skatt	6	73 343	258 635
Skyldig offentlige avgifter		619	619
Annen kortsiktig gjeld		651 183	355 261
Sum kortsiktig gjeld		741 902	631 769
Sum gjeld		11 605 910	11 035 429
SUM EGENKAPITAL OG GJELD		11 656 989	8 437 231



Organisasjonsnr: 988 869 139
MIWA AS

NOTEOPPLYSNINGER - SELSKAP - alle poster oppgitt i hele tall

Note

Antall årsverk i regnskapsåret
1.00

<u>Sum</u>	<u>Beløp</u>
<u>Balanseført verdi 31.12.</u>	<u>Varige driftsmidler Immaterielle eiend.</u>

Konsernregnskap

Morselskapet sitt navn

Forretningskontor for morselskapet

Begrunnelse for at datterselskap er utelatt fra konsolideringen

<u>Samlet beløp - tilknyttet selskap</u>	<u>Årets</u>	<u>Fjorårets</u>
--	--------------	------------------

<u>Samlet beløp - foretak i samme konsern</u>	<u>Årets</u>	<u>Fjorårets</u>
---	--------------	------------------

<u>Samlet beløp - foretak i samme konsern</u>	<u>Årets</u>	<u>Fjorårets</u>
---	--------------	------------------

<u>Samlet beløp - felles kontrollert virksomhet</u>	<u>Årets</u>	<u>Fjorårets</u>
---	--------------	------------------

<u>Pantstillelse</u>	<u>Beløp</u>
----------------------	--------------

<u>Beholdning av egne aksjer</u>	<u>Antall</u>	<u>Pålydende</u>	<u>Andel av aksjek.</u>
----------------------------------	---------------	------------------	-------------------------



Årsregnskap 2023

Miwa AS

Resultatregnskap
Balanse
Noter til regnskapet
Revisors beretning



Org.nr.: 988 869 139



RESULTATREGNSKAP

MIWA AS

DRIFTSINNEKTER OG DRIFTSKOSTNADER	Note	2023	2022
Salgsinntekt		1 149 000	2 583 105
Annen driftsinntekt		141 250	0
Sum driftsinntekter		1 290 250	2 583 105
Lønnskostnad	2	1 869	2 529
Avskrivning av driftsmidler	3	9 147	3 319
Annen driftskostnad		658 939	553 500
Sum driftskostnader		669 955	559 348
Driftsresultat		620 295	2 023 757
FINANSINNEKTER OG FINANSKOSTNADER			
Annen renteinntekt		22	227
Verdøkning markedsbaserte omløpsmidler	4	5 722 435	1 733 264
Annen finansinntekt		549 759	65 259
Verdireduksjon ikke markedsbaserte aksjer/andeler	4	3 806 622	4 973 208
Annen rentekostnad	5	323 532	172 304
Annen finanskostnad		39 389	27 987
Resultat av finansposter		2 102 673	-3 374 749
Resultat før skattekostnad		2 722 968	-1 350 992
Skattekostnad på resultat	6	73 691	258 635
Resultat		2 649 277	-1 609 627
Årsresultat		2 649 277	-1 609 627
OVERFØRINGER			
Avsatt til dekning av tidligere udekket tap		2 649 277	0
Overført udekket tap	7	0	1 609 627
Sum overføringer	7	2 649 277	-1 609 627

MIWA AS

SIDE 2



BALANSE

MIWA AS

EIENDELER	Note	2023	2022
ANLEGGSMIDLER			
Driftsløsøre, inventar o.a. utstyr		91 681	78 778
Sum varige driftsmidler		91 681	78 778
Sum anleggsmidler	3	91 681	78 778
OMLØPSMIDLER			
Kundefordringer		231 250	47 500
Andre kortsiktige fordringer		1 008 944	21 628
Sum fordringer		1 240 194	69 128
INVESTERINGER			
Markedsbaserte aksjer	4	2 175 832	1 943 814
Ikke markedsbaserte aksjer/andeler	4	7 991 345	6 149 055
Sum investeringer		10 167 177	8 092 870
Bankinnskudd		157 937	196 455
Sum omløpsmidler		11 565 308	8 358 453
Sum eiendeler		11 656 989	8 437 231

MIWA AS

SIDE 3



BALANSE

MIWA AS

EGENKAPITAL OG GJELD	Note	2023	2022
INNSKUTT EGENKAPITAL			
Aksjekapital	7, 8	135 000	135 000
Overkurs		729	729
Sum innskutt egenkapital		135 729	135 729
OPPTJENT EGENKAPITAL			
Udekket tap	7	-84 651	-2 733 927
Sum opptjent egenkapital		-84 651	-2 733 927
Sum egenkapital	7	51 079	-2 598 198
GJELD			
Utsatt skatt		348	0
Sum avsetning for forpliktelser		348	0
LANGSIKTIG GJELD			
Øvrig langsiktig gjeld	5	10 863 660	10 403 660
Sum annen langsiktig gjeld		10 863 660	10 403 660
KORTSIKTIG GJELD			
Leverandørgjeld		16 757	17 253
Betalbar skatt	6	73 343	258 635
Skyldig offentlige avgifter		619	619
Annen kortsiktig gjeld		651 183	355 261
Sum kortsiktig gjeld		741 902	631 769
Sum gjeld		11 605 910	11 035 429
Sum egenkapital og gjeld		11 656 989	8 437 231

Asker, den 14.06.2024

Walter Hafslo Qvam
styreleder

MIWA AS

SIDE 4



MIWA AS

Noter til årsregnskapet 2023

Note 1 Regnskapsprinsipper

Årsregnskapet er satt opp i samsvar med regnskapsloven og god regnskapsskikk for små foretak. Følgende regnskapsprinsipper er anvendt:

Inntekter

Selskapets inntekter består av honorar- og finansinntekter. Inntektene bokføres etter hvert som de opptjenes.

Omløpsmidler / Kortsiktig gjeld

Omløpsmidler og kortsiktig gjeld omfatter normalt poster som forfaller til betaling innen ett år etter balansedagen. Omløpsmidler vurderes til laveste verdi av anskaffelseskost og antatt virkelig verdi.

Finansielle anleggsmidler

Investeringer i aksjer og andre investeringer er vurdert etter kostmetoden med fradrag av påregnelig tap.

Finansielle omløpsmidler

Børsnoterte aksjer er vurdert til virkelig verdi pr. 31.12

Øvrige finansielle investeringer er verdsatt til lavest av kostpris og antatt virkelig verdi pr. 31.12.

FIFO-metoden er benyttet ved salg av markedsbaserte aksjer.

Skatt

Skattekostnaden i resultatregnskapet omfatter både periodens betalbare skatt og endring i utsatt skatt. Utsatt skattefordel er beregnet med 22 % på grunnlag av de midlertidige forskjeller som eksisterer mellom regnskapsmessige og skattemessige verdier.

Skatteøkende og skattereduserende midlertidige forskjeller som reverserer eller kan reversere i samme periode er utlignet og nettoført.

Obligatorisk tjenestepensjon

Foretaket er ikke pliktig til å ha tjenestepensjonsordning etter lov om obligatorisk tjenestepensjon.

Endring av regnskapsprinsipp

Det har ikke vært noen endring i regnskapsprinsipp



MIWA AS

Noter til årsregnskapet 2023

Note 2 Lønnskostnader og andre godtgjørelser samt egne aksjer

Det har ikke vært ansatte i selskapet i 2023

Det har ikke vært utbetalt lønn eller styrehonorarer i 2023

Det er innberettet naturalytelse og betalt arbeidsgiveravgift på kr 4 392 samt utbetalt kilometergodtgjørelse til daglig leder kr 55 071

Kostnadsført godtgjørelse til revisor er kr 36 500 eks. mva.

Beløpet gjelder i sin helhet revisjon.

Selskapet har ingen egne aksjer.

Note 3 Varige driftsmidler

	Ikke avskriv- bare dr.midl.	Inventar	SUM
Anskaffelseskost 01.01.	54 650	27 447	82 097
Årets tilgang	22 050		
Årets avgang			
Anskaffelseskost 31.12.	76 700	27 477	104 177
Akkumulerte avskr. 01.01.		3 319	3 319
Årets avskrivninger		9 147	9 147
Bokført verdi 31.12.	76 700	14 981	91 681
		avskrives over 3 år	



MIWA AS

Noter til årsregnskapet 2023

Note 4 Aksjer / verdipapirer

Finansielle omløpsmidler

Type	Kostpris	Balanseført verdiendring	Resultatført verdiendring	Bokført verdi
Ikke-børsnoterte aksjer	11 100 430	-3 109 084	-3 806 622	7 991 345
Børsnoterte aksjer	1 166 533	1 009 298	5 722 435	2 175 832

Note 5 Langsiktig gjeld

Gjeld til aksjonær per 31.12.2023 kr 10 395 971

Kostnadsførte renter per 31.12 er kr 305 288

Gjeld til nærstående av aksjonær(ektefelle) pr 31.12.2023 kr 467 689

Kostnadsført renter pr 31.12 er kr 14 049.

Lånet renteberegnes i henhold til skjermingsrente.

Gjelden tilbakebetales når selskapet har forsvarlig likviditet

NOTE 6 SKATT - RAPPORTNOTE

Årets skattekostnad	2023	2022
Resultatført skatt på ordinært resultat:		
Betalbar skatt	73 343	258 635
Endring i utsatt skattefordel	348	0
SKATTEKOSTNAD ORDINÆRT RESULTAT	73 691	258 635
Skattepliktig inntekt:		
Resultat før skatt	2 722 968	-1 350 992
Permanente forskjeller	-2 392 975	3 200 242
Endring i midlertidige forskjeller	3 383	-4 915
Anvendelse av fremførbart underskudd	0	-668 720
SKATTEPLIKTIG INNTEKT	333 375	1 175 615
Betalbar skatt i balansen:		
Betalbar skatt på årets resultat	73 343	258 635
SUM BETALBAR SKATT I BALANSEN	73 343	258 635

Skatteeffekten av midlertidige forskjeller som har gitt opphav til utsatt skatt og utsatte skattefordeler, spesifisert på typer av midlertidige forskjeller

	2023	2022	Endring
Varige driftsmidler	1 582	4 965	3 383
SUM	1 582	4 965	3 383
Inngår ikke i beregningen av utsatt skatt	0	-4 915	-4 915
GRUNNLAG FOR UTSATT SKATT	1 582	50	-1 532
UTSATT SKATT (22 %)	348	11	-337



MIWA AS

Noter til årsregnskapet 2023

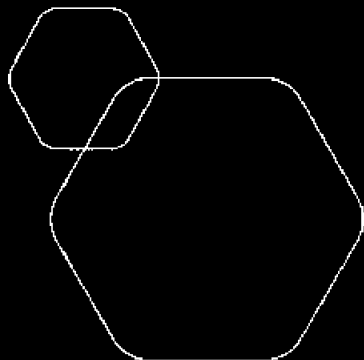

Note 7 Egenkapital

	Aksjekapital	Overkurs	Udekket tap	Annen egenkapital
Egenkapital pr. 01.01.	135 000	729	-2 733 927	-2 598 198
Årets resultat			2 649 277	-84 651
Egenkapital pr. 31.12.	135 000	729	-84 651	51 079

Note 8 Antall aksjer, aksjeeiere m.v

Aksjekapitalen i Miwa AS består av 135 stk. aksjer i en aksjeklasse, pålydende kr 1 000 hver. En aksje har en stemme.
Det er ikke stemmebegrensninger i vedtektene.

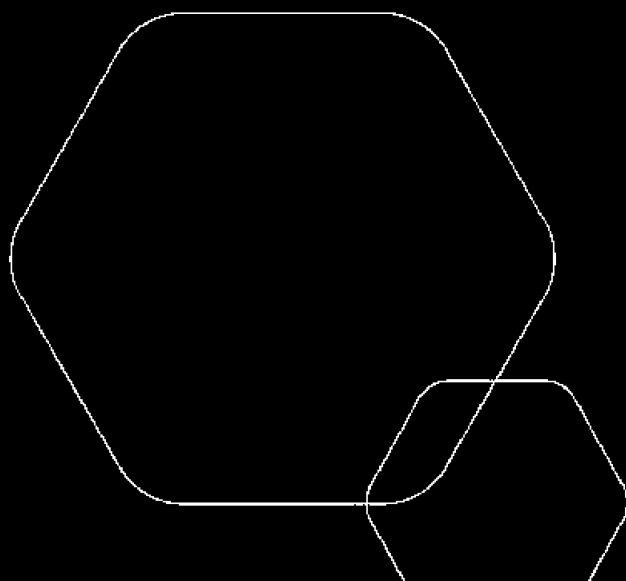
Alle aksjer eies av Walter Qvam, styrets formann.



Årsregnskap 2023

Miwa AS

Resultatregnskap
Balanse
Noter til regnskapet
Revisors beretning



Org.nr.: 988 869 139



RESULTATREGNSKAP

MIWA AS

DRIFTSINNEKTER OG DRIFTSKOSTNADER	Note	2023	2022
Salgsinntekt		1 149 000	2 583 105
Annen driftsinntekt		141 250	0
Sum driftsinntekter		1 290 250	2 583 105
Lønnskostnad	2	1 869	2 529
Avskrivning av driftsmidler	3	9 147	3 319
Annen driftskostnad		658 939	553 500
Sum driftskostnader		669 955	559 348
Driftsresultat		620 295	2 023 757
FINANSINNEKTER OG FINANSKOSTNADER			
Annen renteinntekt		22	227
Verdøkning markedsbaserte omløpsmidler	4	5 722 435	1 733 264
Annen finansinntekt		549 759	65 259
Verdireduksjon ikke markedsbaserte aksjer/andeler	4	3 806 622	4 973 208
Annen rentekostnad	5	323 532	172 304
Annen finanskostnad		39 389	27 987
Resultat av finansposter		2 102 673	-3 374 749
Resultat før skattekostnad		2 722 968	-1 350 992
Skattekostnad på resultat	6	73 691	258 635
Resultat		2 649 277	-1 609 627
Årsresultat		2 649 277	-1 609 627
OVERFØRINGER			
Avsatt til dekning av tidligere udekket tap		2 649 277	0
Overført udekket tap	7	0	1 609 627
Sum overføringer	7	2 649 277	-1 609 627

MIWA AS

SIDE 2



BALANSE

MIWA AS

EIENDELER	Note	2023	2022
ANLEGGSMIDLER			
Driftsløsøre, inventar o.a. utstyr		91 681	78 778
Sum varige driftsmidler		91 681	78 778
Sum anleggsmidler	3	91 681	78 778
OMLØPSMIDLER			
Kundefordringer		231 250	47 500
Andre kortsiktige fordringer		1 008 944	21 628
Sum fordringer		1 240 194	69 128
INVESTERINGER			
Markedsbaserte aksjer	4	2 175 832	1 943 814
Ikke markedsbaserte aksjer/andeler	4	7 991 345	6 149 055
Sum investeringer		10 167 177	8 092 870
Bankinnskudd		157 937	196 455
Sum omløpsmidler		11 565 308	8 358 453
Sum eiendeler		11 656 989	8 437 231

MIWA AS

SIDE 3



BALANSE

MIWA AS

EGENKAPITAL OG GJELD	Note	2023	2022
INNSKUTT EGENKAPITAL			
Aksjekapital	7, 8	135 000	135 000
Overkurs		729	729
Sum innskutt egenkapital		135 729	135 729
OPPTJENT EGENKAPITAL			
Udekket tap	7	-84 651	-2 733 927
Sum opptjent egenkapital		-84 651	-2 733 927
Sum egenkapital	7	51 079	-2 598 198
GJELD			
Utsatt skatt		348	0
Sum avsetning for forpliktelser		348	0
LANGSIKTIG GJELD			
Øvrig langsiktig gjeld	5	10 863 660	10 403 660
Sum annen langsiktig gjeld		10 863 660	10 403 660
KORTSIKTIG GJELD			
Leverandørgjeld		16 757	17 253
Betalbar skatt	6	73 343	258 635
Skyldig offentlige avgifter		619	619
Annen kortsiktig gjeld		651 183	355 261
Sum kortsiktig gjeld		741 902	631 769
Sum gjeld		11 605 910	11 035 429
Sum egenkapital og gjeld		11 656 989	8 437 231

Asker, den 14.06.2024

Walter Hafslo Qvam
styreleder

MIWA AS

SIDE 4



MIWA AS

Noter til årsregnskapet 2023

Note 1 Regnskapsprinsipper

Årsregnskapet er satt opp i samsvar med regnskapsloven og god regnskapsskikk for små foretak. Følgende regnskapsprinsipper er anvendt:

Inntekter

Selskapets inntekter består av honorar- og finansinntekter. Inntektene bokføres etter hvert som de opptjenes.

Omløpsmidler / Kortsiktig gjeld

Omløpsmidler og kortsiktig gjeld omfatter normalt poster som forfaller til betaling innen ett år etter balansedagen. Omløpsmidler vurderes til laveste verdi av anskaffelseskost og antatt virkelig verdi.

Finansielle anleggsmidler

Investeringer i aksjer og andre investeringer er vurdert etter kostmetoden med fradrag av påregnelig tap.

Finansielle omløpsmidler

Børsnoterte aksjer er vurdert til virkelig verdi pr. 31.12

Øvrige finansielle investeringer er verdsatt til lavest av kostpris og antatt virkelig verdi pr. 31.12.

FIFO-metoden er benyttet ved salg av markedsbaserte aksjer.

Skatt

Skattekostnaden i resultatregnskapet omfatter både periodens betalbare skatt og endring i utsatt skatt. Utsatt skattefordel er beregnet med 22 % på grunnlag av de midlertidige forskjeller som eksisterer mellom regnskapsmessige og skattemessige verdier.

Skatteøkende og skattereduserende midlertidige forskjeller som reverserer eller kan reversere i samme periode er utlignet og nettoført.

Obligatorisk tjenestepensjon

Foretaket er ikke pliktig til å ha tjenestepensjonsordning etter lov om obligatorisk tjenestepensjon.

Endring av regnskapsprinsipp

Det har ikke vært noen endring i regnskapsprinsipp



MIWA AS

Noter til årsregnskapet 2023

Note 2 Lønnskostnader og andre godtgjørelser samt egne aksjer

Det har ikke vært ansatte i selskapet i 2023

Det har ikke vært utbetalt lønn eller styrehonorarer i 2023

Det er innberettet naturalytelse og betalt arbeidsgiveravgift på kr 4 392 samt utbetalt kilometergodtgjørelse til daglig leder kr 55 071

Kostnadsført godtgjørelse til revisor er kr 36 500 eks. mva.

Beløpet gjelder i sin helhet revisjon.

Selskapet har ingen egne aksjer.

Note 3 Varige driftsmidler

	Ikke avskriv- bare dr.midl.	Inventar	SUM
Anskaffelseskost 01.01.	54 650	27 447	82 097
Årets tilgang	22 050		
Årets avgang			
Anskaffelseskost 31.12.	76 700	27 477	104 177
Akkumulerte avskr. 01.01.		3 319	3 319
Årets avskrivninger		9 147	9 147
Bokført verdi 31.12.	76 700	14 981	91 681
		avskrives over 3 år	



MIWA AS

Noter til årsregnskapet 2023

Note 4 Aksjer / verdipapirer

Finansielle omløpsmidler

Type	Kostpris	Balanseført verdiendring	Resultatført verdiendring	Bokført verdi
Ikke-børsnoterte aksjer	11 100 430	-3 109 084	-3 806 622	7 991 345
Børsnoterte aksjer	1 166 533	1 009 298	5 722 435	2 175 832

Note 5 Langsiktig gjeld

Gjeld til aksjonær per 31.12.2023 kr 10 395 971

Kostnadsførte renter per 31.12 er kr 305 288

Gjeld til nærstående av aksjonær(ektefelle) pr 31.12.2023 kr 467 689

Kostnadsført renter pr 31.12 er kr 14 049.

Lånet renteberegnes i henhold til skjermingsrente.

Gjelden tilbakebetales når selskapet har forsvarlig likviditet

NOTE 6 SKATT - RAPPORTNOTE

Årets skattekostnad	2023	2022
Resultatført skatt på ordinært resultat:		
Betalbar skatt	73 343	258 635
Endring i utsatt skattefordel	348	0
SKATTEKOSTNAD ORDINÆRT RESULTAT	73 691	258 635
Skattepliktig inntekt:		
Resultat før skatt	2 722 968	-1 350 992
Permanente forskjeller	-2 392 975	3 200 242
Endring i midlertidige forskjeller	3 383	-4 915
Anvendelse av fremførbart underskudd	0	-668 720
SKATTEPLIKTIG INNTEKT	333 375	1 175 615
Betalbar skatt i balansen:		
Betalbar skatt på årets resultat	73 343	258 635
SUM BETALBAR SKATT I BALANSEN	73 343	258 635

Skatteeffekten av midlertidige forskjeller som har gitt opphav til utsatt skatt og utsatte skattefordeler, spesifisert på typer av midlertidige forskjeller

	2023	2022	Endring
Varige driftsmidler	1 582	4 965	3 383
SUM	1 582	4 965	3 383
Inngår ikke i beregningen av utsatt skatt	0	-4 915	-4 915
GRUNNLAG FOR UTSATT SKATT	1 582	50	-1 532
UTSATT SKATT (22 %)	348	11	-337



MIWA AS

Noter til årsregnskapet 2023


Note 7 Egenkapital

	Aksjekapital	Overkurs	Udekket tap	Annen egenkapital
Egenkapital pr. 01.01.	135 000	729	-2 733 927	-2 598 198
Årets resultat			2 649 277	-84 651
Egenkapital pr. 31.12.	135 000	729	-84 651	51 079

Note 8 Antall aksjer, aksjeeiere m.v

Aksjekapitalen i Miwa AS består av 135 stk. aksjer i en aksjeklasse, pålydende kr 1 000 hver. En aksje har en stemme. Det er ikke stemmebegrensninger i vedtektene.

Alle aksjer eies av Walter Qvam, styrets formann.



Til generalforsamlingen i
Miwa AS



BHL DA
Elias Smiths vei 24
1337 Sandvika

Org. nr.: 992 788 061

Telefon: 46 90 26 47
E-post: ta@bhl.no
Internett: www.bhl.no

Medlemmer av
Den norske Revisorforening

Ansvarlig revisor:
Thomas Andersen

UAVHENGIG REVISORS BERETNING

Konklusjon

Vi har revidert årsregnskapet for Miwa AS som viser et overskudd på kr. 2.649.277. Årsregnskapet består av balanse per 31. desember 2023, resultatregnskap for regnskapsåret avsluttet per denne datoen og noter til årsregnskapet, herunder et sammendrag av viktige regnskapsprinsipper.

Etter vår mening

- oppfyller årsregnskapet gjeldende lovkrav, og
- gir årsregnskapet et rettviseende bilde av selskapets finansielle stilling per 31. desember 2023 og av dets resultat for regnskapsåret avsluttet per denne datoen i samsvar med regnskapslovens regler og god regnskapsskikk i Norge.

Grunnlag for konklusjonen

Vi har gjennomført revisjonen i samsvar med International Standards on Auditing (ISA-ene). Våre oppgaver og plikter i henhold til disse standardene er beskrevet nedenfor under Revisors oppgaver og plikter ved revisjonen av årsregnskapet. Vi er uavhengige av selskapet i samsvar med kravene i relevante lover og forskrifter i Norge og International Code of Ethics for Professional Accountants (inkludert internasjonale uavhengighetsstandarder) utstedt av the International Ethics Standards Board for Accountants (IESBA-reglene), og vi har overholdt våre øvrige etiske forpliktelser i samsvar med disse kravene. Innhentet revisjonsbevis er etter vår vurdering tilstrekkelig og hensiktsmessig som grunnlag for vår konklusjon.

Ledelsens ansvar for årsregnskapet

Styret er ansvarlig for å utarbeide årsregnskapet og for at det gir et rettviseende bilde i samsvar med regnskapslovens regler og god regnskapsskikk i Norge. Ledelsen er også ansvarlig for slik intern kontroll som den finner nødvendig for å kunne utarbeide et årsregnskap som ikke inneholder vesentlig feilinformasjon, verken som følge av misligheter eller utilsiktede feil.

Ved utarbeidelsen av årsregnskapet må ledelsen ta standpunkt til selskapets evne til fortsatt drift og opplyse om forhold av betydning for fortsatt drift. Forutsetningen om fortsatt drift skal legges til grunn for årsregnskapet så lenge det ikke er sannsynlig at virksomheten vil bli avviklet.

Member of Nexia

BHL DA is a member of Nexia Norway Umbrella Group. Nexia Norway is a member of Nexia, a leading, global network of independent accounting and consulting firms that are members of Nexia International Limited, Nexia International Limited, a company registered in the Isle of Man, does not provide services to clients. Please see the "Member firm disclaimer" for further details.



Revisors oppgaver og plikter ved revisjonen av årsregnskapet

Vårt mål er å oppnå betryggende sikkerhet for at årsregnskapet som helhet ikke inneholder vesentlig feilinformasjon, verken som følge av misligheter eller utilsiktede feil, og å avgi en revisjonsberetning som inneholder vår konklusjon. Betryggende sikkerhet er en høy grad av sikkerhet, men ingen garanti for at en revisjon utført i samsvar med ISA-ene, alltid vil avdekke vesentlig feilinformasjon. Feilinformasjon kan oppstå som følge av misligheter eller utilsiktede feil. Feilinformasjon er å anse som vesentlig dersom den enkeltvis eller samlet med rimelighet kan forventes å påvirke de økonomiske beslutningene som brukerne foretar på grunnlag av årsregnskapet.

For videre beskrivelse av revisors oppgaver og plikter vises det til <https://www.revisorforeningen.no/revisjonsberetninger>

Sandvika, 19.06.2024
BHL DA

Denne beretningen er elektronisk signert.

Thomas Andersen
Stat autorisert revisor