



ÅRSREGNSKAPET FOR REGNSKAPSÅRET 2024 - GENERELL INFORMASJON

Enheten

Organisasjonsnummer: 984 829 906
Organisasjonsform: Aksjeselskap
Foretaksnavn: LEIV EIRIKSSON NYSKAPING AS
Forretningsadresse: Pirsenteret
Havnegata 9
7010 TRONDHEIM

Regnskapsår

Årsregnskapets periode: 01.01.2024 - 31.12.2024

Konsern

Morselskap i konsern: Ja
Konsernregnskap lagt ved: Nei

Regnskapsregler

Regler for små foretak benyttet: Ja
Benyttet ved utarbeidelsen av årsregnskapet til selskapet: Regnskapslovens alminnelige regler

Årsregnskapet fastsatt av kompetent organ

Bekreftet av representant for selskapet: Jan Erik Foss
Dato for fastsettelse av årsregnskapet: 25.03.2025

Grunnlag for avgivelse

År 2024: Årsregnskapet er elektronisk innlevert
År 2023: Tall er hentet fra elektronisk innlevert årsregnskap fra 2024

Det er ikke krav til at årsregnskapet m.v. som sendes til Regnskapsregisteret er undertegnet. Kontrollen på at dette er utført ligger hos revisor/enhetens øverste organ. Sikkerheten ivaretas ved at innsender har rolle/rettighet for innsending av årsregnskapet via Altinn, og ved at det bekreftes at årsregnskapet er fastsatt av kompetent organ.

Brønnøysundregistrene, 26.07.2025



Resultatregnskap

Beløp i: NOK	Note	2024	2023
RESULTATREGNSKAP			
Inntekter			
Salgsinntekt		1 597 071	1 294 299
Sum inntekter		1 597 071	1 294 299
Kostnader			
Lønnskostnad	2	2 535 277	1 931 717
Annen driftskostnad	2	274 041	309 318
Sum kostnader		2 809 318	2 241 035
Driftsresultat		-1 212 247	-946 736
Finansinntekter og finanskostnader			
Annen renteinntekt		361 636	160 955
Annen finansinntekt		5 412 862	9 825
Sum finansinntekter		5 774 498	170 780
Nedskrivning av finansielle eiendeler			2 222 401
Annen finanskostnad		66	1 560
Sum finanskostnader		66	2 223 961
Netto finans		5 774 432	-2 053 181
Resultat før skattekostnad		4 562 184	-2 999 917
Skattekostnad på resultat	3		
Årsresultat	4	4 562 184	-2 999 917
Årsresultat etter minoritetsinteresser		4 562 184	-2 999 917
Totalresultat		4 562 184	-2 999 917
Overføringer og disponeringer			
Avsatt til fond for vurderingsforskjeller	4		
Overført fra fond for vurderingsforskjeller	4		
Ordinært utbytte	4		



Resultatregnskap

Beløp i: NOK	Note	2024	2023
Konsernbidrag	4		
Avgitt konsernbidrag	4		
Udekket tap	4, 4	4 562 184	-2 999 917
Avsatt til annen egenkapital	4		
Overført fra annen egenkapital	4		
Sum overføringer og disponeringer		4 562 184	-2 999 917



Balanse

Beløp i: NOK	Note	2024	2023
BALANSE - EIENDELER			
Anleggsmidler			
Immaterielle eiendeler			
Utsatt skattefordel	3		
Finansielle anleggsmidler			
Investering i datterselskap	5		
Investering i annet foretak i samme konsern	5		
Investeringer i tilknyttet selskap	5		
Lån til tilknyttet selskap og felles kontrollert virksomhet	5		
Investeringer i aksjer og andeler	6, 7	12 964 109	13 829 346
Obligasjoner	6		
Andre langsiktige fordringer	8	3 640 871	1 888 895
Sum finansielle anleggsmidler		16 604 979	15 718 241
Sum anleggsmidler		16 604 979	15 718 241
Omløpsmidler			
Varer			
Fordringer			
Kundefordringer	8	944 244	7 875
Andre kortsiktige fordringer	8	404 399	342 215
Sum fordringer		1 348 643	350 090
Investeringer			
Aksjer og andeler i foretak i samme konsern	5, 6		
Markedsbaserte aksjer	6		
Markedsbaserte obligasjoner	6		
Andre markedsbaserte finansielle instrumenter	6		
Andre finansielle instrumenter	6		
Bankinnskudd, kontanter og lignende			
Bankinnskudd, kontanter o.l.	9	3 693 625	620 694
Sum bankinnskudd, kontanter og lignende		3 693 625	620 694



Balanse

Beløp i: NOK	Note	2024	2023
Sum omløpsmidler		5 042 268	970 784
SUM EIENDELER		21 647 248	16 689 025

BALANSE - EGENKAPITAL OG GJELD

Egenkapital

Innskutt egenkapital

Aksjekapital	4, 10	363 000	363 000
Beholdning av egne aksjer	4, 11	-12 100	-12 100
Overkurs	4	18 680 209	18 680 209
Annen innskutt egenkapital	4	1 474 020	1 474 020
Sum innskutt egenkapital		20 505 129	20 505 129

Opptjent egenkapital

Fond for vurderingsforskjeller	4		
Annen egenkapital	4		
Udekket tap	4	886 682	5 448 866
Sum opptjent egenkapital		-886 682	-5 448 866

Sum egenkapital

19 618 447 **15 056 263**

Gjeld

Langsiktig gjeld

Utsatt skatt	3		
Andre avsetninger for forpliktelser			50 000
Sum avsetninger for forpliktelser			50 000

Annen langsiktig gjeld

Konvertible lån	7		
Obligasjonslån	7		
Gjeld til kredittinstitusjoner	7		
Øvrig langsiktig gjeld	7	1 160 000	1 100 000
Sum annen langsiktig gjeld		1 160 000	1 100 000

Sum langsiktig gjeld

1 160 000 **1 150 000**

Kortsiktig gjeld



Balanse

Beløp i: NOK	Note	2024	2023
Gjeld til kredittinstitusjoner	7		
Betalbar skatt	3		
Skyldig offentlige avgifter		356 781	194 369
Annen kortsiktig gjeld		512 021	288 393
Sum kortsiktig gjeld		868 802	482 762
Sum gjeld		2 028 802	1 632 762
SUM EGENKAPITAL OG GJELD		21 647 250	16 689 025



Brønnøysundregistrene

ÅRSREGNSKAP FOR REGNSKAPSÅRET 2024 - GENERELL INFORMASJON

Journalnummer: 2025 697312

Enheten

Organisasjonsnummer: 984 829 906
Organisasjonsform: Aksjeselskap
Foretaksnavn: LEIV EIRIKSSON NYSKAPING AS
Forretningsadresse: Pirsenteret
Havnegata 9
7010 TRONDHEIM

Regnskapsår

Årsregnskapets periode: 01.01.2024 - 31.12.2024

Konsern

Mørselskap i konsern: Ja
Konsernregnskap lagt ved: Nei

Regnskapsregler

Regler for små foretak benyttet: Ja
Benyttet ved utarbeidelsen av
årsregnskapet til selskapet: Regnskapslovens alminnelige regler

Årsregnskapet fastsatt av kompetent organ

Bekreftet av representant for selskapet: Jan Erik Foss
Dato for fastsettelse av årsregnskapet: 25.03.2025

Grunnlag for avgivelse

År 2024: Årsregnskap er elektronisk innlevert.
År 2023: Tall er hentet fra elektronisk innlevert årsregnskap fra 2024.

Det er ikke krav til at årsregnskapet m.v. som sendes til Regnskapsregisteret er undertegnet. Kontrollen på at dette er utført ligger hos revisor/enhetens øverste organ. Sikkerheten ivaretas ved at innsender har rolle/rettighet for innsending av årsregnskapet via Altinn, og ved at det bekreftes at årsregnskapet er fastsatt av kompetent organ.

Brønnøysundregistrene, 24.07.2025



Organisasjonsnr: 984 829 906
LEIV EIRIKSSON NYSKAPING AS

RESULTATREGNSKAP

Beløp i: NOK	Note	2024	2023
RESULTATREGNSKAP			
Inntekter			
Salgsinntekt		1 597 071	1 294 299
Sum inntekter		1 597 071	1 294 299
Kostnader			
Lønnskostnad	2	2 535 277	1 931 717
Annen driftskostnad	2	274 041	309 318
Sum kostnader		2 809 318	2 241 035
Driftsresultat		-1 212 247	-946 736
Finansinntekter og finanskostnader			
Annen renteinntekt		361 636	160 955
Annen finansinntekt		5 412 862	9 825
Sum finansinntekter		5 774 498	170 780
Nedskrivning av finansielle eiendeler			
Annen finanskostnad		66	1 560
Sum finanskostnader		66	2 223 961
Netto finans		5 774 432	-2 053 181
Resultat før skattekostnad		4 562 184	-2 999 917
Skattekostnad på resultat	3		
Årsresultat	4	4 562 184	-2 999 917
Årsresultat etter minoritetsinteresser		4 562 184	-2 999 917
Totalresultat		4 562 184	-2 999 917
Overføringer og disponeringer			
Avsatt til fond for vurderingsforskjeller	4		
Overført fra fond for vurderingsforskjeller	4		
Ordinært utbytte	4		
Konsernbidrag	4		
Avgitt konsernbidrag	4		
Udekket tap	4, 4	4 562 184	-2 999 917
Avsatt til annen egenkapital	4		
Overført fra annen egenkapital	4		



Sum overføringer og
disponeringer

4 562 184

-2 999 917



Organisasjonsnr: 984 829 906
LEIV EIRIKSSON NYSKAPING AS

BALANSE

Beløp i: NOK	Note	2024	2023
BALANSE - EIENDELER			
Anleggsmidler			
Immaterielle eiendeler			
Utsatt skattefordel	3		
Finansielle anleggsmidler			
Investering i datterselskap	5		
Investering i annet foretak i samme konsern	5		
Investeringer i tilknyttet selskap	5		
Lån til tilknyttet selskap og felles kontrollert virksomhet	5		
Investeringer i aksjer og andeler	6, 7	12 964 109	13 829 346
Obligasjoner	6		
Andre langsiktige fordringer	8	3 640 871	1 888 895
Sum finansielle anleggsmidler		16 604 979	15 718 241
Sum anleggsmidler		16 604 979	15 718 241
Omløpsmidler			
Varer			
Fordringer			
Kundefordringer	8	944 244	7 875
Andre kortsiktige fordringer	8	404 399	342 215
Sum fordringer		1 348 643	350 090
Investeringer			
Aksjer og andeler i foretak i samme konsern	5, 6		
Markedsbaserte aksjer	6		
Markedsbaserte obligasjoner	6		
Andre markedsbaserte finansielle instrumenter	6		
Andre finansielle instrumenter	6		
Bankinnskudd, kontanter og lignende			
Bankinnskudd, kontanter o. l.	9	3 693 625	620 694
Sum bankinnskudd, kontanter og lignende		3 693 625	620 694



Sum omløpsmidler		5 042 268	970 784
SUM EIENDELER		21 647 248	16 689 025
BALANSE - EGENKAPITAL OG GJELD			
Egenkapital			
Innskutt egenkapital			
Aksjekapital	4, 10	363 000	363 000
Beholdning av egne aksjer	4, 11	-12 100	-12 100
Overkurs	4	18 680 209	18 680 209
Annen innskutt egenkapital	4	1 474 020	1 474 020
Sum innskutt egenkapital		20 505 129	20 505 129
Opptjent egenkapital			
Fond for vurderingsforskjeller	4		
Annen egenkapital	4		
Udekket tap	4	886 682	5 448 866
Sum opptjent egenkapital		-886 682	-5 448 866
Sum egenkapital		19 618 447	15 056 263
Gjeld			
Langsiktig gjeld			
Utsatt skatt	3		
Andre avsetninger for forpliktelses			50 000
Sum avsetninger for forpliktelses			50 000
Annen langsiktig gjeld			
Konvertible lån	7		
Obligasjonslån	7		
Gjeld til kredittinstitusjoner	7		
Øvrig langsiktig gjeld	7	1 160 000	1 100 000
Sum annen langsiktig gjeld		1 160 000	1 100 000
Sum langsiktig gjeld		1 160 000	1 150 000
Kortsiktig gjeld			
Gjeld til kredittinstitusjoner	7		
Betalbar skatt	3		
Skyldig offentlige avgifter		356 781	194 369
Annen kortsiktig gjeld		512 021	288 393
Sum kortsiktig gjeld		868 802	482 762
Sum gjeld		2 028 802	1 632 762
SUM EGENKAPITAL OG GJELD		21 647 250	16 689 025



Organisasjonsnr: 984 829 906
LEIV EIRIKSSON NYSKAPING AS

NOTEOPPLYSNINGER - SELSKAP - alle poster oppgitt i hele tall

Note

1

Antall årsverk i regnskapsåret

1.00

Sum Beløp

Balanseført verdi 31.12. Varige driftsmidler Immaterielle eiend.

Konsernregnskap

Morselskapet sitt navn

Forretningskontor for morselskapet

Begrunnelse for at datterselskap er utelatt fra konsolideringen

Samlet beløp - tilknyttet selskap Årets Fjorårets

Samlet beløp - foretak i samme konsern Årets Fjorårets

Samlet beløp - foretak i samme konsern Årets Fjorårets

Samlet beløp - felles kontrollert virksomhet Årets Fjorårets

Pantstillelse Beløp

Beholdning av egne aksjer Antall Pålydende Andel av aksjek.



Deloitte.

Deloitte AS
Dyre Halses gate 1A
NO-7042 Trondheim
Norway

+47 73 87 69 00
www.deloitte.no

Til generalforsamlingen i Leiv Eiriksson Nyskaping AS

UAVHENGIG REVISORS BERETNING

Konklusjon

Vi har revidert årsregnskapet for Leiv Eiriksson Nyskaping AS som består av balanse per 31. desember 2024, resultatregnskap for regnskapsåret avsluttet per denne datoen og noter til årsregnskapet, herunder et sammendrag av viktige regnskapsprinsipper.

Etter vår mening

- oppfyller årsregnskapet gjeldende lovkrav, og
- gir årsregnskapet et rettviseende bilde av selskapets finansielle stilling per 31. desember 2024 og av dets resultater for regnskapsåret avsluttet per denne datoen i samsvar med regnskapslovens regler og god regnskapsskikk i Norge.

Grunnlag for konklusjonen

Vi har gjennomført revisjonen i samsvar med International Standards on Auditing (ISA-ene). Våre oppgaver og plikter i henhold til disse standardene er beskrevet nedenfor under *Revisors oppgaver og plikter ved revisjonen av årsregnskapet*. Vi er uavhengige av selskapet i samsvar med kravene i relevante lover og forskrifter i Norge og International Code of Ethics for Professional Accountants (inkludert internasjonale uavhengighetsstandarder) utstedt av International Ethics Standards Board for Accountants (IESBA-reglene), og vi har overholdt våre øvrige etiske forpliktelser i samsvar med disse kravene. Innhentet revisjonsbevis er etter vår vurdering tilstrekkelig og hensiktsmessig som grunnlag for vår konklusjon.

Ledelsens ansvar for årsregnskapet

Styret og daglig leder (ledelsen) er ansvarlige for å utarbeide årsregnskapet og for at det gir et rettviseende bilde i samsvar med regnskapslovens regler og god regnskapsskikk i Norge. Ledelsen er også ansvarlig for slik internkontroll som den finner nødvendig for å kunne utarbeide et årsregnskap som ikke inneholder vesentlig feilinformasjon, verken som følge av misligheter eller utilsiktede feil.

Ved utarbeidelsen av årsregnskapet må ledelsen ta standpunkt til selskapets evne til fortsatt drift og opplyse om forhold av betydning for fortsatt drift. Forutsetningen om fortsatt drift skal legges til grunn for årsregnskapet så lenge det ikke er sannsynlig at virksomheten vil bli avvirket.

Revisors oppgaver og plikter ved revisjonen av årsregnskapet

Vårt mål er å oppnå betryggende sikkerhet for at årsregnskapet som helhet ikke inneholder vesentlig feilinformasjon, verken som følge av misligheter eller utilsiktede feil, og å avgi en revisjonsberetning som inneholder vår konklusjon. Betryggende sikkerhet er en høy grad av sikkerhet, men ingen garanti for at en revisjon utført i samsvar med ISA-ene, alltid vil avdekke vesentlig feilinformasjon. Feilinformasjon kan oppstå som følge av misligheter eller utilsiktede feil. Feilinformasjon er å anse som vesentlig dersom den enkeltvis eller samlet med rimelighet kan forventes å påvirke de økonomiske beslutningene som brukerne foretar på grunnlag av årsregnskapet.

Deloitte AS and Deloitte Advokatfirma AS are the Norwegian affiliates of Deloitte NSE LLP, a member firm of Deloitte Touche Tohmatsu Limited, a UK private company limited by guarantee ("DTTL"). DTTL and each of its member firms are legally separate and independent entities. DTTL and Deloitte NSE LLP do not provide services to clients. Please see www.deloitte.com/about to learn more about our global network of member firms.

Deloitte Norway conducts business through two legally separate and independent limited liability companies; Deloitte AS, providing audit, consulting, financial advisory and risk management services, and Deloitte Advokatfirma AS, providing tax and legal services.

Registrert i Foretaksregisteret
Medlemmer av Den norske
Revisorforening
Organisasjonsnummer: 980 211 282



Deloitte.

Uavhengig revisors beretning
Leiv Eiriksson Nyskaping AS

Som del av en revisjon i samsvar med ISA-ene, utøver vi profesjonelt skjønn og utviser profesjonell skepsis gjennom hele revisjonen. I tillegg:

- identifiserer og vurderer vi risikoen for vesentlig feilinformasjon i årsregnskapet, enten det skyldes misligheter eller utilsiktede feil. Vi utformer og gjennomfører revisjonshandlinger for å håndtere slike risikoer, og innhenter revisjonsbevis som er tilstrekkelig og hensiktsmessig som grunnlag for vår konklusjon. Risikoen for at vesentlig feilinformasjon som følge av misligheter ikke blir avdekket, er høyere enn for feilinformasjon som skyldes utilsiktede feil, siden misligheter kan innebære samarbeid, forfalskning, bevisste utelatelser, uriktige fremstillinger eller overstyring av internkontroll.
- opparbeider vi oss en forståelse av intern kontroll som er relevant for revisjonen, for å utforme revisjonshandlinger som er hensiktsmessige etter omstendighetene, men ikke for å gi uttrykk for en mening om effektiviteten av selskapets interne kontroll.
- evaluerer vi om de anvendte regnskapsprinsippene er hensiktsmessige og om regnskapsestimatene og tilhørende noteopplysninger utarbeidet av ledelsen er rimelige.
- konkluderer vi på om ledelsens bruk av fortsatt drift-forutsetningen er hensiktsmessig, og, basert på innhentede revisjonsbevis, hvorvidt det foreligger vesentlig usikkerhet knyttet til hendelser eller forhold som kan skape tvil av betydning om selskapets evne til fortsatt drift. Dersom vi konkluderer med at det eksisterer vesentlig usikkerhet, kreves det at vi i revisjonsberetningen henleder oppmerksomheten på tilleggsopplysningene i årsregnskapet, eller, dersom slike tilleggsopplysninger ikke er tilstrekkelige, at vi modifiserer vår konklusjon. Våre konklusjoner er basert på revisjonsbevis innhentet frem til datoen for revisjonsberetningen. Etterfølgende hendelser eller forhold kan imidlertid medføre at selskapet ikke kan fortsette driften.
- evaluerer vi den samlede presentasjonen, strukturen og innholdet i årsregnskapet, inkludert tilleggsopplysningene, og hvorvidt årsregnskapet gir uttrykk for de underliggende transaksjonene og hendelsene på en måte som gir et rettviseende bilde.

Vi kommuniserer med styret blant annet om det planlagte innholdet i og tidspunkt for revisjonsarbeidet og eventuelle vesentlige funn i revisjonen, herunder vesentlige svakheter i intern kontroll som vi avdekker gjennom revisjonen.

Trondheim, 22. april 2025
Deloitte AS

Mette Estenstad
statsautorisert revisor
(elektronisk signert)



Uavhengig revisors beretning

Name	Date
ESTENSTAD, METTE	2025-04-22

Identification

 bankID[™] ESTENSTAD, METTE



This document contains electronic signatures using EU-compliant PAdES - PDF
Advanced Electronic Signatures (Regulation (EU) No 910/2014 (eIDAS))



Årsregnskap 2024

for

Leiv Eiriksson Nyskaping AS



Resultatregnskap Leiv Eiriksson Nyskaping AS

Driftsinntekter og driftskostnader	Note	2024	2023
Salgsinntekt		1 597 071	1 294 299
Sum driftsinntekter		1 597 071	1 294 299
Lønnskostnad	2	2 535 277	1 931 717
Annen driftskostnad	2	274 041	309 318
Sum driftskostnader		2 809 318	2 241 035
Driftsresultat		-1 212 247	-946 736
Finansinntekter og finanskostnader			
Annen renteinntekt		361 636	160 955
Annen finansinntekt		5 412 862	9 825
Nedskrivning av finansielle eiendeler		0	2 222 401
Annen finanskostnad		66	1 560
Resultat av finansposter		5 774 432	-2 053 181
Resultat før skattekostnad		4 562 184	-2 999 917
Resultat		4 562 184	-2 999 917
Årsresultat	4	4 562 184	-2 999 917
Overføringer			
Avsatt til dekning av tidligere udekket tap	4	4 562 184	0
Overført til udekket tap	4	0	2 999 917
Sum overføringer		4 562 184	-2 999 917



Balanse Leiv Eiriksson Nyskaping AS

Eiendeler	Note	2024	2023
Finansielle anleggsmidler			
Investeringer i aksjer og andeler	6, 7	12 964 109	13 829 346
Andre langsiktige fordringer	8	3 640 871	1 888 895
Sum finansielle anleggsmidler		16 604 979	15 718 241
Sum anleggsmidler		16 604 979	15 718 241
Omløpsmidler			
Fordringer			
Kundefordringer	8	944 244	7 875
Andre kortsiktige fordringer	8	404 399	342 215
Sum fordringer		1 348 643	350 090
Bankinnskudd, kontanter o.l.	9	3 693 625	620 694
Sum omløpsmidler		5 042 268	970 784
Sum eiendeler		21 647 248	16 689 025



Balanse
Leiv Eiriksson Nyskaping AS

Egenkapital og gjeld	Note	2024	2023
Innskutt egenkapital			
Aksjekapital	4, 10	363 000	363 000
Egne aksjer	4, 11	-12 100	-12 100
Overkurs	4	18 680 209	18 680 209
Annen innskutt egenkapital	4	1 474 020	1 474 020
Sum innskutt egenkapital		20 505 129	20 505 129
Opptjent egenkapital			
Udekket tap	4	-886 682	-5 448 866
Sum opptjent egenkapital		-886 682	-5 448 866
Sum egenkapital		19 618 447	15 056 263
Gjeld			
Avsetning for forpliktelser			
Andre avsetninger for forpliktelser		0	50 000
Sum avsetning for forpliktelser		0	50 000
Øvrig langsiktig gjeld	7	1 160 000	1 100 000
Sum annen langsiktig gjeld		1 160 000	1 100 000
Kortsiktig gjeld			
Skyldig offentlige avgifter		356 781	194 369
Annen kortsiktig gjeld		512 021	288 393
Sum kortsiktig gjeld		868 802	482 762
Sum gjeld		2 028 802	1 632 762
Sum egenkapital og gjeld		21 647 250	16 689 025

Trondheim, 25.03.2025
Styret i Leiv Eiriksson Nyskaping AS

Bjørn A Fossum
Bjørn A Fossum (Apr 10, 2025 11:47 GMT-2)

Bjørn Anders Fossum
styremedlem

Reidar Stokke
Reidar Olaf Stokke
styremedlem

Hans Olav Torsen
Hans Olav Torsen
styreleder

Kenneth Bogen
Kenneth Bogen (Apr 10, 2025 19:27 GMT-2)

Kenneth Andre Getz Bogen
styremedlem

Hildegun Tryggestad
Hildegun Tryggestad (Mar 25, 2025 21:37 GMT-1)

Hildegun Tryggestad
styremedlem

Jan Erik Foss
Jan Erik Foss
daglig leder



Note 1 Regnskapsprinsipper

Årsregnskapet er utarbeidet i samsvar med regnskapsloven av 1998 og god regnskapsskikk for små foretak i Norge.

Inntekter

Inntekt regnskapsføres når den er opptjent, altså når krav på vederlag oppstår. Dette skjer når tjenesten ytes, i takt med at arbeidet utføres. Inntektene regnskapsføres med verdien av vederlaget på transaksjonstidspunktet.

Kostnader

Kostnader regnskapsføres som hovedregel i samme periode som tilhørende inntekt. I de tilfeller det ikke er en klar sammenheng mellom utgifter og inntekter fastsettes fordelingen etter skjønsmessige kriterier. Øvrige unntak fra sammenstillingsprinsippet er angitt der det er aktuelt.

Skatter

Skattekostnaden sammenstilles med regnskapsmessig resultat før skatt. Skatt knyttet til egenkapitaltransaksjoner, for eksempel konsernbidrag, føres mot egenkapitalen.

Skattekostnaden består av betalbar skatt (skatt på årets direkte skattepliktige inntekt) og endring i netto utsatt skatt. Skattekostnaden fordeles på ordinært resultat og virkning av prinsippendring og korrigering av feil i henhold til skattegrunnlaget. Selskapet bokfører ikke utsatt skattefordel.

Hovedregel for vurdering og klassifisering av eiendeler og gjeld

Eiendeler bestemt til varig eie eller bruk er klassifisert som anleggsmidler. Andre eiendeler er klassifisert som omløpsmidler. Fordringer som skal tilbakebetales innen et år er klassifisert som omløpsmidler. Ved klassifisering av kortsiktig og langsiktig gjeld er tilsvarende kriterier lagt til grunn.

Omløpsmidler vurderes til laveste av anskaffelseskost og virkelig verdi.

Anleggsmidler vurderes til anskaffelseskost, men nedskrives til gjenvinnbart beløp dersom dette er lavere enn bokført verdi, og verdifallet forventes ikke å være forbigående. Anleggsmidler med begrenset økonomisk levetid avskrives planmessig.

Aksjer og andeler i tilknyttet selskap og datterselskap

Investeringer i datterselskaper vurderes etter kostmetoden. Investeringene blir nedskrevet til virkelig verdi dersom verdifallet ikke er forbigående og det må anses nødvendig etter god regnskapsskikk. Mottatt utbytte og konsernbidrag fra datterselskapene er inntektsført som annen finansinntekt. Tilsvarende gjelder for investeringer i tilknyttede selskaper

Andre aksjer og andeler klassifisert som anleggsmidler

Aksjer og investeringer i ansvarlige selskaper og kommandittselskaper hvor selskapet ikke har betydelig innflytelse, er vurdert etter kostmetoden. Investeringene nedskrives til virkelig verdi ved verdifall som forventes ikke å være forbigående. Mottatt utbytte fra selskapene inntektsføres som annen finansinntekt.

Finansielle instrumenter og varederivater

Finansielle instrumenter, herunder aksjer og obligasjoner, som

- er klassifisert som omløpsmidler,
- inngår i en handelsportefølje med henblikk på videresalg,
- omsettes på børs, autorisert markedsplass eller tilsvarende regulert marked i utlandet, og
- har god eierspredning og likviditet

er vurdert til virkelig verdi på balansedagen. Andre investeringer er vurdert til laveste av gjennomsnittlig anskaffelseskost og virkelig verdi på balansedagen.

Fordringer

Kundefordringer og andre fordringer er oppført til pålydende etter fradrag for avsetning til forventet tap. Avsetning til tap gjøres på grunnlag av en individuell vurdering av de enkelte fordringer.

Bankinnskudd, kontanter og lignende

Bankinnskudd, kontanter ol. inkluderer kontanter, bankinnskudd og andre betalingsmidler med forfallsdato som er kortere enn tre måneder fra anskaffelse.

Pensjoner

Selskapet har en innskuddsplan og betaler innskudd til et forsikringselskap. Selskapet har ingen ytterligere betalingsforpliktelse etter at innskuddene er betalt. Innskuddene regnskapsføres som lønnskostnad. Eventuelle forskuddsbetalte innskudd balanseføres som eiendel (pensjonsmidler) inntil midler fra innskuddsfondet anvendes til å dekke periodens ordinære innskudd.



Note 2 Lønnskostnader og ytelser, godtgjørelser til daglig leder, styret og revisor

Lønnskostnader	2024	2023
Lønninger	2 045 139	1 484 079
Arbeidsgiveravgift	301 642	270 518
Pensjonskostnader	188 174	176 024
Andre ytelser	322	1 096
Sum	2 535 277	1 931 717

Selskapet har i 2024 sysselsatt 1 årsverk.



Note 3 Skatt

Årets skattekostnad	2024	2023
Resultatført skatt på ordinært resultat:		
Betalbar skatt	0	0
Endring i utsatt skattefordel	0	0
Skattekostnad ordinært resultat	0	0
Skattepliktig inntekt:		
Resultat før skatt	4 562 184	-2 999 917
Permanente forskjeller	-5 357 509	2 218 690
Endring i midlertidige forskjeller	-65 374	87 527
Skattepliktig inntekt	-860 699	-693 700
Betalbar skatt i balansen:		
Betalbar skatt på årets resultat	0	0
Sum betalbar skatt i balansen	0	0

Skatteeffekten av midlertidige forskjeller og underskudd til fremføring som har gitt opphav til utsatt skatt og utsatte skattefordeler, spesifisert på typer av midlertidige forskjeller

	2024	2023	Endring
Varige driftsmidler	0	-12 394	-12 394
Fordringer	159	3 246	3 087
Avsetninger mv	0	-56 067	-56 067
Sum	159	-65 216	-65 374
Akkumulert fremførbart underskudd	-32 002 024	-31 141 325	860 699
Inngår ikke i beregningen av utsatt skatt	32 001 865	31 206 540	-795 325
Utsatt skattefordel (22 %)	0	0	0

I henhold til God regnskapsskikk for små foretak balanseføres ikke utsatt skattefordel.

Note 4 Egenkapital

	Aksjekapital	Egne aksjer	Overkurs	Annen egenkapital	Innskutt egenkapital/u dekket tap	Annen egenkapital	Sum egenkapital
Pr 01.01.2024	363 000	-12 100	18 680 209	1 474 020	-5 448 866		15 056 263
Årets resultat					4 562 184		4 562 184
Pr 31.12.2024	363 000	-12 100	18 680 209	1 474 020	-886 682		19 618 447

Note 5 Datterselskap, tilknyttet selskap m.v.

Firma	Forretningskontor	Eierandel	Stemmeandel
Advanced Biopolymers AS	Trondheim	99,3%	99,3%
Firma		Egenkapital i følge siste årsregnskap	Årsresultat i følge siste årsregnskap
Advanced Biopolymers AS		0	0

*Siste avlagte årsregnskap er for 2023



Note 6 Finansielle instrumenter

Anleggsmidler

	Eierandel	Ansk. kost	Balanseført verdi
Ocean Energy AS	6,10%	595 875	1
Betala AS	14,6%	763 759	763 759
More Innovation AS	50,00%	700 000	700 000
Aristeia AS	19,9%	421 678	421 478
Thule Marine AS	0,65%	300 128	300 128
Givn Holding	9,80%	1 067 858	1 067 858
Comex AS	32,7%	255 174	255 174
Fieldbud International AS	20,40%	1 444 105	870 769
Coegin AB	0,02%	4 010 193	8 733
Vectron Biosolution AS	20,5%	6 243 931	6 243 932
BubliTech AS	1,50%	562 026	562 026
Hydrigo AS	5,17%	300 000	51 700
FilZK Topoco AS	1,3%	6 381 798	1 718 550
Sum		23 046 525	12 964 108

Note 7 Øvrig langsiktig gjeld

Gjeld som forfaller mer enn fem år etter regnskapsårets slutt:	2024	2023
Gjeld til kredittinstitusjoner	1 160 000	1 100 000
Sum annen langsiktig gjeld	1 160 000	1 100 000

Lån fra aksjonærer på 1 160 000.- er gitt med sikkerhet i 39 412 preferanse A-aksjer i Vectron Biosolutions AS

Note 8 Fordringer med forfall senere enn ett år

Fordringer med forfall senere enn ett år	2024	2023
Andre fordringer	3 640 871	1 888 895
Sum	3 640 871	1 888 895

Note 9 Bankinnskudd

Innestående midler på skattetrekkkonto (bundne midler) er på kr. 136 070.

Note 10 Aksjekapital, aksjonærer m.v.

Oversikt over de største aksjonærene pr. 31.12.2024:

	Aksjer	Eierandel	Stemmeandel
Greenway AS	267 237	17,8 %	18,4 %
Pir Management AS	236 688	15,8 %	16,3 %
SIVA	189 749	12,6 %	13,1 %
Danske Bank AS	141 477	9,4 %	9,8 %
Trondheim Havn	79 349	5,3 %	5,5 %
BAF Holding AS	68 450	4,6 %	4,7 %
SpareBank 1 SMN Invest AS	62 500	4,2 %	4,3 %
Predichem AS	62 500	4,2 %	4,3 %
Stimuli AS	62 500	4,2 %	4,3 %
Hering AS	51 261	3,4 %	3,5 %
Aneo Renewables Holding AS	50 000	3,3 %	3,4 %
NTNU	40 000	2,7 %	2,8 %
Trøndelag Fylkeskommune	29 938	2,0 %	2,1 %
Sparebank1 Midt-Norge	14 969	1,0 %	1,0 %
Equinor Ventures AS	14 969	1,0 %	1,0 %



Telenor Communication II AS	14 969	1,0 %	1,0 %
Trondheim kommune	14 969	1,0 %	1,0 %
DnB Livsforsikring ASA	14 969	1,0 %	1,0 %
Kongsberggruppen ASA	9 919	0,7 %	0,7 %
Q-Free ASA	9 919	0,7 %	0,7 %
Marintek AS	3 969	0,3 %	0,3 %
Stiftelsen Den Nordenfjeldske Handelshøyskole	3 969	0,3 %	0,3 %
Steinkjer kommune	3 744	0,2 %	0,3 %
Stratum Reservoir AS	1 985	0,1 %	0,1 %
Sum utestående aksjer	1 449 999	96,7 %	100 %
Egne aksjer	50 000	3,3 %	0 %
Totalt antall aksjer	1 499 999	100 %	100 %

Note 11 Egne aksjer

Utvikling i selskapets egne aksjer	Antall	Pålydende pr. aksje	Sum	Andel av aksjekapital
Beholdning pr. 1.1.2024	50 000	0,24	12 100	3,3 %
Beholdning pr. 31.12.2024	50 000	0,24	12 100	3,3 %



Årsregnskap 2024 - Leiv Eiriksson Nyskaping AS 25.03.25

Final Audit Report

2025-04-10


Created:	2025-03-25
By:	Jan Erik Foss (jan.erik.foss@len.no)
Status:	Signed
Transaction ID:	CBJCHBCAABAAzE1vq4cm3WSgUSoQ5NwZ8EPqTHxRjTmr

"Årsregnskap 2024 - Leiv Eiriksson Nyskaping AS 25.03.25" History


- Document created by Jan Erik Foss (jan.erik.foss@len.no)
2025-03-25 - 2:50:06 PM GMT - IP address: 89.8.1.105
- Document emailed to ht@konik.no for signature
2025-03-25 - 2:51:23 PM GMT
- Email viewed by ht@konik.no
2025-03-25 - 8:37:06 PM GMT - IP address: 148.252.99.130
- Signer ht@konik.no entered name at signing as Hildegun Tryggestad
2025-03-25 - 8:37:49 PM GMT - IP address: 148.252.99.130
- Document e-signed by Hildegun Tryggestad (ht@konik.no)
Signature Date: 2025-03-25 - 8:37:51 PM GMT - Time Source: server- IP address: 148.252.99.130
- Document emailed to kenneth.bogen@greenway.no for signature
2025-03-25 - 8:37:53 PM GMT
- Email viewed by kenneth.bogen@greenway.no
2025-04-10 - 7:27:27 AM GMT - IP address: 80.203.20.173
- Signer kenneth.bogen@greenway.no entered name at signing as Kenneth Bogen
2025-04-10 - 7:27:53 AM GMT - IP address: 80.203.20.173
- Document e-signed by Kenneth Bogen (kenneth.bogen@greenway.no)
Signature Date: 2025-04-10 - 7:27:55 AM GMT - Time Source: server- IP address: 80.203.20.173
- Document emailed to baf@bafh.no for signature
2025-04-10 - 7:27:57 AM GMT






 Email viewed by baf@bafh.no

2025-04-10 - 7:28:05 AM GMT- IP address: 74.125.151.37

 Signer baf@bafh.no entered name at signing as Bjørn A Fossum

2025-04-10 - 9:47:00 AM GMT- IP address: 77.16.33.64

 Document e-signed by Bjørn A Fossum (baf@bafh.no)

Signature Date: 2025-04-10 - 9:47:02 AM GMT - Time Source: server- IP address: 77.16.33.64

 Agreement completed.

2025-04-10 - 9:47:02 AM GMT



Adobe Acrobat Sign