



ÅRSREGNSKAPET FOR REGNSKAPSÅRET 2020 - GENERELL INFORMASJON

Enheten

Organisasjonsnummer: 986 106 812
Organisasjonsform: Aksjeselskap
Foretaksnavn: FAIRCHANCE GROUP AS
Forretningsadresse: Holmenkollveien 122
0787 OSLO

Regnskapsår

Årsregnskapets periode: 01.01.2020 - 31.12.2020

Konsern

Morselskap i konsern: Nei

Regnskapsregler

Regler for små foretak benyttet: Ja
Benyttet ved utarbeidelsen av årsregnskapet til selskapet: Regnskapslovens alminnelige regler

Årsregnskapet fastsatt av kompetent organ

Bekreftet av representant for selskapet: Jens Petter Høili
Dato for fastsettelse av årsregnskapet: 08.07.2021

Grunnlag for avgivelse

År 2020: Årsregnskapet er elektronisk innlevert
År 2019: Tall er hentet fra elektronisk innlevert årsregnskap fra 2020

Det er ikke krav til at årsregnskapet m.v. som sendes til Regnskapsregisteret er undertegnet. Kontrollen på at dette er utført ligger hos revisor/enhetens øverste organ. Sikkerheten ivaretas ved at innsender har rolle/rettighet for innsending av årsregnskapet via Altinn, og ved at det bekreftes at årsregnskapet er fastsatt av kompetent organ.

Brønnøysundregistrene, 22.07.2022



Resultatregnskap

Beløp i: NOK	Note	2020	2019
RESULTATREGNSKAP			
Kostnader			
Lønnskostnad	1		
Avskrivning av driftsmidler og immaterielle eiendeler	5	85 714	85 714
Annen driftskostnad	1	12 932	150 417
Sum kostnader		98 646	236 131
Driftsresultat		-98 646	-236 131
Finansinntekter og finanskostnader			
Annen renteinntekt		20	20
Sum finansinntekter		20	20
Nedskrivning av andre finansielle anleggsmidler	6		
Rentekostnad til foretak i samme konsern		26 959	19 949
Annen rentekostnad		77	2 300
Sum finanskostnader		27 036	22 249
Netto finans		-27 016	-22 228
Ordinært resultat før skattekostnad	3	-125 662	-258 360
Ordinært resultat etter skattekostnad		-125 662	-258 360
Årsresultat	4	-125 662	-258 360
Årsresultat etter minoritetsinteresser		-125 662	-258 360
Totalresultat		-125 662	-258 360
Overføringer og disponeringer			
Udekket tap		-125 662	-258 360
Sum overføringer og disponeringer		-125 662	-258 360



Balanse

Beløp i: NOK	Note	2020	2019
BALANSE - EIENDELER			
Anleggsmidler			
Immaterielle eiendeler			
Konsesjoner, patenter o.l.		342 023	427 737
Sum immaterielle eiendeler	5	342 023	427 737
Sum anleggsmidler		342 023	427 737
Omløpsmidler			
Varer			
Andre kortsiktige fordringer	6		
Bankinnskudd, kontanter og lignende			
Bankinnskudd, kontanter o.l.		16 805	31 450
Sum bankinnskudd, kontanter og lignende		16 805	31 450
Sum omløpsmidler		16 805	31 450
SUM EIENDELER		358 828	459 187
BALANSE - EGENKAPITAL OG GJELD			
Egenkapital			
Innskutt egenkapital			
Aksjekapital	2	591 549	591 549
Overkurs		37 685 257	37 685 257
Sum innskutt egenkapital		38 276 806	38 276 806
Opptjent egenkapital			
Annen egenkapital			
Udekket tap		38 546 064	38 420 401
Sum opptjent egenkapital		-38 546 063	-38 420 401
Sum egenkapital	4, 7	-269 257	-143 594



Balanse

Beløp i: NOK	Note	2020	2019
Sum langsiktig gjeld		0	0
Kortsiktig gjeld			
Leverandørgjeld		5 816	37 783
Annen kortsiktig gjeld	6	622 269	564 999
Sum kortsiktig gjeld		628 085	602 782
Sum gjeld		628 085	602 782
SUM EGENKAPITAL OG GJELD		358 828	459 187



Brønnøysundregistrene

ÅRSREGNSKAP FOR REGNSKAPSÅRET 2020 - GENERELL INFORMASJON

Journalnummer: 2021 560871

Enheten

Organisasjonsnummer: 986 106 812
Organisasjonsform: Aksjeselskap
Foretaksnavn: FAIRCHANCE GROUP AS
Forretningsadresse: Holmenkollveien 122
0787 OSLO

Regnskapsår

Årsregnskapets periode: 01.01.2020 - 31.12.2020

Konsern

Morselskap i konsern: Nei

Regnskapsregler

Regler for små foretak benyttet: Ja
Benyttet ved utarbeidelsen av
årsregnskapet til selskapet: Regnskapslovens alminnelige regler

Årsregnskapet fastsatt av kompetent organ

Bekreftet av representant for selskapet: Jens Petter Høili
Dato for fastsettelse av årsregnskapet: 08.07.2021

Revisjon

Selskapet har besluttet at årsregnskapet
ikke skal revideres: Ja
Årsregnskapet er utarbeidet av ekstern
autorisert regnskapsfører: Ja
Ekstern autorisert regnskapsfører har i
løpet av regnskapsåret bistått ved den
løpende regnskapsføringen eller utført
andre tjenester for selskapet enn å
utarbeide årsregnskapet: Ja

Grunnlag for avgivelse

År 2020: Årsregnskap er elektronisk innlevert.
År 2019: Tall er hentet fra elektronisk innlevert årsregnskap fra 2020.

Det er ikke krav til at årsregnskapet m.v. som sendes til Regnskapsregisteret er undertegnet. Kontrollen på at dette er utført ligger hos revisor/enhetens øverste organ. Sikkerheten ivaretas ved at innsender har rolle/rettighet for innsending av årsregnskapet via Altinn, og ved at det bekreftes at årsregnskapet er fastsatt av kompetent organ.

Brønnøysundregistrene, 12.07.2021

Brønnøysundregistrene
Postadresse: Postboks 900, 8910 Brønnøysund
Telefon: 75 00 75 00
E-post: firmapost@brreg.no Internett: www.brreg.no
Organisasjonsnummer: 974 760 673



Organisasjonsnr: 986 106 812
FAIRCHANCE GROUP AS

RESULTATREGNSKAP

Beløp i: NOK	Note	2020	2019
RESULTATREGNSKAP			
Kostnader			
Lønnskostnad	1		
Avskrivning av driftsmidler og immaterielle eiendeler	5	85 714	85 714
Annen driftskostnad	1	12 932	150 417
Sum kostnader		98 646	236 131
Driftsresultat		-98 646	-236 131
Finansinntekter og finanskostnader			
Annen renteinntekt		20	20
Sum finansinntekter		20	20
Nedskrivning av andre finansielle anleggsmidler	6		
Rentekostnad til foretak i samme konsern		26 959	19 949
Annen rentekostnad		77	2 300
Sum finanskostnader		27 036	22 249
Netto finans		-27 016	-22 228
Ordinært resultat før skattekostnad	3	-125 662	-258 360
Ordinært resultat etter skattekostnad		-125 662	-258 360
Årsresultat	4	-125 662	-258 360
Årsresultat etter minoritetsinteresser		-125 662	-258 360
Totalresultat		-125 662	-258 360
Overføringer og disponeringer			
Udekket tap		-125 662	-258 360
Sum overføringer og disponeringer		-125 662	-258 360



Organisasjonsnr: 986 106 812
FAIRCHANCE GROUP AS

BALANSE

Beløp i: NOK	Note	2020	2019
BALANSE - EIENDELER			
Anleggsmidler			
Immaterielle eiendeler			
Konsesjoner, patenter o.l.		342 023	427 737
Sum immaterielle eiendeler	5	342 023	427 737
Sum anleggsmidler		342 023	427 737
Omløpsmidler			
Varer			
Andre kortsiktige fordringer	6		
Bankinnskudd, kontanter og lignende			
Bankinnskudd, kontanter o.l.		16 805	31 450
Sum bankinnskudd, kontanter og lignende		16 805	31 450
Sum omløpsmidler		16 805	31 450
SUM EIENDELER		358 828	459 187
BALANSE - EGENKAPITAL OG GJELD			
Egenkapital			
Innskutt egenkapital			
Aksjekapital	2	591 549	591 549
Overkurs		37 685 257	37 685 257
Sum innskutt egenkapital		38 276 806	38 276 806
Opptjent egenkapital			
Annen egenkapital			
Udekket tap		38 546 064	38 420 401
Sum opptjent egenkapital		-38 546 063	-38 420 401
Sum egenkapital	4, 7	-269 257	-143 594
Sum langsiktig gjeld		0	0
Kortsiktig gjeld			
Leverandørgjeld		5 816	37 783
Annen kortsiktig gjeld	6	622 269	564 999
Sum kortsiktig gjeld		628 085	602 782
Sum gjeld		628 085	602 782



SUM EGENKAPITAL OG GJELD

358 828

459 187



Organisasjonsnr: 986 106 812
FAIRCHANCE GROUP AS

NOTEOPPLYSNINGER - SELSKAP - alle poster oppgitt i hele tall

Note
1

Antall årsverk i regnskapsåret

Virksomheten har hatt følgende antall årsverk:
0.00



Årsregnskap 2020
Fairchance Group AS

Resultatregnskap
Balanse
Noter



Org.nr.: 986 106 812



RESULTATREGNSKAP

FAIRCHANCE GROUP AS

DRIFTSINNEKTER OG DRIFTSKOSTNADER	Note	2020	2019
Avskrivning av driftsmidler og immaterielle eiendeler	5	85 714	85 714
Annen driftskostnad	1	12 932	150 417
Sum driftskostnader		98 646	236 131
Driftsresultat		-98 646	-236 131
FINANSINNEKTER OG FINANSKOSTNADER			
Annen renteinntekt		20	20
Rentekostnad til foretak i samme konsern		26 959	19 949
Annen rentekostnad		77	2 300
Resultat av finansposter		-27 016	-22 228
Ordinært resultat før skattekostnad	3	-125 662	-258 360
Ordinært resultat		-125 662	-258 360
Årsresultat	4	-125 662	-258 360
OVERFØRINGER			
Overført til udekket tap		125 662	258 360
Sum overføringer		-125 662	-258 360



BALANSE

FAIRCHANCE GROUP AS

EIENDELER	Note	2020	2019
ANLEGGSMIDLER			
IMMATERIELLE EIENDELER			
Konsesjoner, patenter o.l.		342 023	427 737
Sum immaterielle eiendeler	5	342 023	427 737
Sum anleggsmidler		342 023	427 737
OMLØPSMIDLER			
FORDRINGER			
Bankinnskudd, kontanter o.l.		16 805	31 450
Sum omløpsmidler		16 805	31 450
Sum eiendeler		358 828	459 187

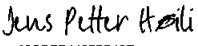



BALANSE


FAIRCHANCE GROUP AS

EGENKAPITAL OG GJELD	Note	2020	2019
INNSKUTT EGENKAPITAL			
Aksjekapital	2	591 549	591 549
Overkurs		37 685 257	37 685 257
Sum innskutt egenkapital		38 276 806	38 276 806
OPPTJENT EGENKAPITAL			
Udekket tap		-38 546 064	-38 420 401
Sum opptjent egenkapital		-38 546 063	-38 420 401
Sum egenkapital	4, 7	-269 257	-143 594
GJELD			
KORTSIKTIG GJELD			
Leverandørgjeld		5 816	37 783
Annen kortsiktig gjeld	6	622 269	564 999
Sum kortsiktig gjeld		628 085	602 782
Sum gjeld		628 085	602 782
Sum egenkapital og gjeld		358 828	459 187

Oslo, 30.06.2021
Styret i Fairchance Group AS

DocuSigned by:

40C9F044057942E
Jens Petter Høili
styreleder/daglig leder

DocuSigned by:

VFEA3782B8474A
Harald Johan Norvik
styremedlem


Nikolai Hanelton
styremedlem



FAIRCHANCE GROUP AS

986 106 812

NOTER TIL REGNSKAPET 2020

Regnskapsprinsipper

Årsregnskapet er satt opp i samsvar med regnskapslovens bestemmelser og god regnskapsskikk for små foretak.

Driftsinntekter og kostnader

Lisensinntekter og andre inntekter inntektsføres i takt med utførelsen. Tjenester inntektsføres når de utføres.

Hovedregel for vurdering og klassifisering av eiendeler og gjeld

Eiendeler bestemt til varig eie eller bruk er klassifisert som anleggsmidler. Andre eiendeler er klassifisert som omløpsmidler. Fordringer som skal tilbakebetales innen et år er uansett klassifisert som omløpsmidler. Anleggsmidler vurderes til anskaffelseskost, men nedskrives til virkelig verdi når verdifallet forventes ikke å være forbigående. Langsiktig gjeld balanseføres til nominelt mottatt beløp på etableringstidspunktet. Omløpsmidler vurderes til laveste av anskaffelseskost og virkelig verdi. Kortsiktig gjeld balanseføres til nominelt mottatt beløp på etableringstidspunktet.

Immaterielle eiendeler

Utgifter til immaterielle eiendeler, herunder utgifter til forskning og utvikling, er balanseført i utstrekning kriteriene for balanseføring er oppfylt. Balanseført utvikling avskrives lineært over økonomisk levetid.

Varige driftsmidler

Varige driftsmidler avskrives over forventet økonomisk levetid. Avskrivningene er som hovedregel fordelt lineært over antatt økonomisk levetid.

Aksjer og andeler i tilknyttet selskap og datterselskap

Datterselskapet vurderes etter kostmetoden i selskapsregnskapet. Investeringen er vurdert til anskaffelseskost for aksjene med mindre nedskrivning er nødvendig.

Fordringer

Kundefordringer og andre fordringer oppføres til pålydende etter fradrag for avsetning til forventet tap. Avsetning til tap gjøres på grunnlag av en individuell vurdering av de enkelte fordringene.

Pensjoner

Selskapet har ingen ansatte og er ikke pliktig til å ha obligatorisk tjenstepensjon.

Skatt

Skattekostnaden i resultatregnskapet omfatter både periodens betalbare skatt og endring i utsatt skatt. Utsatt skatt er beregnet med 22% på grunnlag av de midlertidige forskjeller som eksisterer mellom regnskapsmessige og skattemessige verdier, samt ligningsmessig underskudd til fremføring ved utgangen av regnskapsåret. Skatteøkende og skattereduserende midlertidige forskjeller som reverserer eller kan reversere i samme periode er utlignet og nettoført. Utsatt skattefordel er ikke balanseført.



FAIRCHANCE GROUP AS

986 106 812

Note 1 Lønnskostnader, antall ansatte, godtgjørelser, lån til ansatte m.m.

Lønnskostnader

Selskapet har ikke hatt noen ansatte i 2020.

Det er ikke utbetalt noe honorar til ledende personer i 2020.

Pensjonsforpliktelser

Selskapet har ingen ansatte og er ikke pliktig til å ha tjenstepensjonsordning etter lov om obligatorisk tjenstepensjon.

Revisor

Revisjon er fravalgt.

Note 2 Aksjonærer

Aksjekapitalen i Fairchance Group AS pr. 31.12 består av:

	Antall	Pålydende	Bokført
Ordinære aksjer	59 154 909	0,01	591 549
Sum	59 154 909		591 549

EIERSTRUKTUR

De største aksjonærene i % pr. 31.12 var:

	Ordinære	Eierandel
Future Investment Group AS	37 198 927	62,88%
Athena Invest AS	3 687 939	6,23%
Artic Securities ASA	1 620 000	2,74%
Energetic AS	1 570 000	2,65%
Erik Bærøe	1 491 556	2,52%
Euro TV AS	1 345 575	2,27%
Høili Holding AS	1 170 726	1,98%
Juicelife Holding AS	1 059 434	1,79%
Harald Norvik Insight AS	899 425	1,52%
Emo Invest AS	791 150	1,34%
Ignitas LTF	655 470	1,11%
Norges Røde Kors	611 150	1,03%
GBF AS	601 411	1,02%
Øvrige (eierandel <1%)	6 552 146	10,92%
Totalt antall aksjer	59 154 909	100,00%

Daglig leder og styreleder Jens Petter Høili eier gjennom Høili Holding, AS 49,6 % av Future Investment Group AS. Mor i konsernet er Høili Holding AS. Siden konsernet samlet sett er et lite selskap er det ikke utarbeidet konsernregnskap.



FAIRCHANCE GROUP AS

986 106 812

Note 3 Skatt

<u>Årets skattekostnad</u>	<u>2020</u>	<u>2019</u>
Resultatført skatt på ordinært resultat:		
Betalbar skatt	0	0
Endring i utsatt skattefordel	0	0
Skattekostnad ordinært resultat	0	0
Skattepliktig inntekt:		
Ordinært resultat før skatt	-125 662	-258 360
Permanente forskjeller	0	0
Endring i midlertidige forskjeller	0	-36 138
Skattepliktig inntekt	-125 663	-294 498
Betalbar skatt i balansen:		
Betalbar skatt på årets resultat	0	0
Sum betalbar skatt i balansen	0	0

Skatteeffekten av midlertidige forskjeller og underskudd til fremføring som har gitt opphav til utsatt skatt og utsatte skattefordeler, spesifisert på typer av midlertidige forskjeller

	<u>2020</u>	<u>2019</u>	<u>Endring</u>
Varige driftsmidler	1	0	0
Sum	1	0	0
Akkumulert fremførbart underskudd	-44 276 988	-44 151 325	125 663
Inngår ikke i beregningen av utsatt skatt	44 276 988	44 151 325	-125 662
Utsatt skattefordel (22 %)	0	0	0

I henhold til God regnskapsskikk for små foretak balanseføres ikke utsatt skattefordel.

Note 4 Egenkapital

	<u>Aksjekapital</u>	<u>Overkursfond</u>	<u>Udekket tap</u>	<u>Sum egenkapital</u>
Pr. 01.01.2020	591 549	37 685 257	-38 420 401	-143 595
Årets resultat			-125 662	-125 662
Pr 31.12.2020	591 549	37 685 257	-38 546 064	-269 257



FAIRCHANCE GROUP AS

986 106 812

Note 5 Immaterielle eiendeler og varige driftsmidler

	Aktiverte kostnader	Patenter	Sum
Anskaffelseskost 01.01	9 657 100	1 200 000	10 879 213
Tilgang	0	0	0
Avgang	0	0	0
Anskaffelseskost 31.12	9 657 100	1 200 000	10 857 100
Akk. avskrivninger	0	-857 977	-857 977
Akk. nedskrivninger	-9 657 100	0	-9 657 100
Balansført verdi 31.12	0	342 023	342 023
Årets avskrivning	0	85 714	85 714
Årets nedskrivning	0	0	0

Avskrivningsplan

LINEÆRT
14 ÅR

Selskapet har vurdert sine eiendeler og nedskrevet de aktiverte FoU-kostnadene i sin helhet.

Med bakgrunn i vellykkede tester i dagligvarebransjen, samt samtaler om videre drift med samarbeidspartnere, mener selskapet at dette forsvarer den bokførte verdien av patentet på kr 342.023.

Note 6 Mellomværende med selskap i samme konsern m.v.

Gjeld	2020	2019
Future Investmest Group AS	-621 569	-564 299
SUM	-621 569	-564 299

Note 7 Fortsatt drift

Selskapet har fortsatt fokus på sine investeringer og konsepter i 2020.

Pr. 31.12.20 har selskapet ikke tilstrekkelig kapital til å fortsette driften de neste 12 månedene. Selskapet har for tiden ingen ansatte eller løpende forpliktelser ut over regnskap, revisor og noen mindre driftskostnader, slik at kapitalbehovet ved dagens aktivitetsnivå er begrenset. Det pågår aktiviteter med sentrale aktører i markedet for å etablere FairChance i markedet.

Selskapet er avhengig av å få inn kapital og styret har iverksatt prosesser for å sikre likviditeten til selskapet. De viktigste planer omfatter lån eller emisjon av aksjekapital mot eksisterende så vel som nye aksjonærer.

Normalt er det betydelig usikkerhet knyttet til fremtidige forhold.

Covid-19 har påvirket selskapet i liten grad i 2020 og hittil i 2021 så årsregnskapet 2020 er satt opp under forutsetning av fortsatt drift.

Side 8



FAIRCHANCE GROUP AS

986 106 812