



ÅRSREGNSKAPET FOR REGNSKAPSÅRET 2024 - GENERELL INFORMASJON

Enheten

Organisasjonsnummer: 919 206 039
Organisasjonsform: Aksjeselskap
Foretaksnavn: GAULAR BIL AS
Forretningsadresse: Sandevegen 267
6973 SANDE I SUNNFJORD

Regnskapsår

Årsregnskapets periode: 01.01.2024 - 31.12.2024

Konsern

Morselskap i konsern: Nei

Regnskapsregler

Regler for små foretak benyttet: Ja
Benyttet ved utarbeidelsen av årsregnskapet til selskapet: Regnskapslovens alminnelige regler

Årsregnskapet fastsatt av kompetent organ

Bekreftet av representant for selskapet: Kjetil Thune Semb
Dato for fastsettelse av årsregnskapet: 02.06.2025

Grunnlag for avgivelse

År 2024: Årsregnskapet er elektronisk innlevert
År 2023: Tall er hentet fra elektronisk innlevert årsregnskap fra 2024

Det er ikke krav til at årsregnskapet m.v. som sendes til Regnskapsregisteret er undertegnet. Kontrollen på at dette er utført ligger hos revisor/enhetens øverste organ. Sikkerheten ivaretas ved at innsender har rolle/rettighet for innsending av årsregnskapet via Altinn, og ved at det bekreftes at årsregnskapet er fastsatt av kompetent organ.

Brønnøysundregistrene, 27.06.2025



Resultatregnskap

Beløp i: NOK	Note	2024	2023
RESULTATREKNESKAP			
Inntekter			
Salgsinntekt		10 635 481	10 369 693
Annen driftsinntekt		6 055	78 259
Sum inntekter		10 641 536	10 447 952
Kostnader			
Endring i beholdning av varer under tilverking og ferdig tilverka varer		137 466	-360 583
Varekostnad		5 505 720	5 279 328
Lønnskostnad	1	3 326 239	3 209 744
Avskrivning av driftsmidler og immaterielle eiendeler	2	336 106	328 600
Annen driftskostnad		1 030 438	1 019 357
Sum kostnader		10 335 969	9 476 446
Driftsresultat		305 567	971 506
Finansinntekter og finanskostnader			
Annen finansinntekt		20 955	8 153
Sum finansinntekter		20 955	8 153
Annen finanskostnad		224 431	178 854
Sum finanskostnader		224 431	178 854
Netto finans		-203 476	-170 701
Resultat før skattekostnad		102 092	800 805
Skattekostnad på resultat	3	23 900	174 719
Årsresultat		78 192	626 086
Årsresultat etter minoritetsinteresser		78 192	626 086
Totalresultat		78 192	626 086
Overføringer og disponeringar			



Resultatregnskap

Beløp i: NOK	Note	2024	2023
Avsatt til annen egenkapital		78 192	626 086
Sum overføringar og disponeringar		78 192	626 086



Balanse

Beløp i: NOK	Note	2024	2023
BALANSE - EIGEDELAR			
Anleggsmiddel			
Immaterielle egedelar			
Varige driftsmiddel			
Tomter, bygninger o.a. fast eiendom	2	3 025 866	3 122 466
Maskiner og anlegg	2		
Driftsløsøre, inventar o.a. utstyr	2	408 113	562 618
Sum varige driftsmiddel		3 433 979	3 685 084
Sum anleggsmiddel		3 433 979	3 685 084
Omløpsmiddel			
Varer			
Sum varer		642 843	780 310
Krav			
Kundefordringer		477 966	920 450
Andre kortsiktige fordringer		31 452	31 164
Sum krav		509 418	951 614
Bankinnskott, kontantar og liknande			
Bankinnskudd, kontanter o.l.	5	1 075 490	749 819
Sum bankinnskott, kontantar og liknande		1 075 490	749 819
Sum omløpsmiddel		2 227 751	2 481 743
SUM EIGEDELAR		5 661 730	6 166 827
BALANSE - EIGENKAPITAL OG GJELD			
Eigenkapital			
Innskoten eigenkapital			
Aksjekapital	5	30 000	30 000
Sum innskoten eigenkapital		30 000	30 000



Balanse

Beløp i: NOK	Note	2024	2023
Opptent egenkapital			
Annen egenkapital	5, 6	2 625 778	2 547 586
Sum opptent egenkapital		2 625 778	2 547 586
Sum egenkapital		2 655 778	2 577 586
Gjeld			
Langsiktig gjeld			
Utsett skatt	3	12 174	6 603
Sum avsetjinger for plikter		12 174	6 603
Anna langsiktig gjeld			
Gjeld til kredittinstitusjonar	7	2 051 536	2 506 536
Sum anna langsiktig gjeld		2 051 536	2 506 536
Sum langsiktig gjeld		2 063 710	2 513 139
Kortsiktig gjeld			
Leverandørgjeld		88 630	85 791
Betalbar skatt	3	18 329	168 116
Skyldig offentlige avgifter		544 630	541 317
Annen kortsiktig gjeld		290 653	280 878
Sum kortsiktig gjeld		942 241	1 076 102
Sum gjeld		3 005 951	3 589 241
SUM EGENKAPITAL OG GJELD		5 661 730	6 166 827



Brønnøysundregistrene

ÅRSREGNSKAP FOR REGNSKAPSÅRET 2024 - GENERELL INFORMASJON

Journalnummer: 2025 566029

Enheten

Organisasjonsnummer: 919 206 039
Organisasjonsform: Aksjeselskap
Foretaksnavn: GAULAR BIL AS
Forretningsadresse: Sandevegen 267
6973 SANDE I SUNNFJORD

Regnskapsår

Årsregnskapets periode: 01.01.2024 - 31.12.2024

Konsern

Morselskap i konsern: Nei

Regnskapsregler

Regler for små foretak benyttet: Ja
Benyttet ved utarbeidelsen av
årsregnskapet til selskapet: Regnskapslovens alminnelige regler

Årsregnskapet fastsatt av kompetent organ

Bekreftet av representant for selskapet: Kjetil Thune Semb
Dato for fastsettelse av årsregnskapet: 02.06.2025

Grunnlag for avgivelse

År 2024: Årsregnskap er elektronisk innlevert.
År 2023: Tall er hentet fra elektronisk innlevert årsregnskap fra 2024.

Det er ikke krav til at årsregnskapet m.v. som sendes til Regnskapsregisteret er undertegnet. Kontrollen på at dette er utført ligger hos revisor/enhetens øverste organ. Sikkerheten ivaretas ved at innsender har rolle/rettighet for innsending av årsregnskapet via Altinn, og ved at det bekreftes at årsregnskapet er fastsatt av kompetent organ.

Brønnøysundregistrene, 26.06.2025



Organisasjonsnr: 919 206 039
GAULAR BIL AS

RESULTATREGNSKAP

Beløp i: NOK	Note	2024	2023
RESULTATREKNESKAP			
Inntekter			
Salgsinntekt		10 635 481	10 369 693
Annen driftsinntekt		6 055	78 259
Sum inntekter		10 641 536	10 447 952
Kostnader			
Endring i beholdning av varer under tilverking og ferdig tilverka varer		137 466	-360 583
Varekostnad		5 505 720	5 279 328
Lønnskostnad	1	3 326 239	3 209 744
Avskrivning av driftsmidler og immaterielle eiendeler	2	336 106	328 600
Annen driftskostnad		1 030 438	1 019 357
Sum kostnader		10 335 969	9 476 446
Driftsresultat		305 567	971 506
Finansinntekter og finanskostnader			
Annen finansinntekt		20 955	8 153
Sum finansinntekter		20 955	8 153
Annen finanskostnad		224 431	178 854
Sum finanskostnader		224 431	178 854
Netto finans		-203 476	-170 701
Resultat før skattekostnad		102 092	800 805
Skattekostnad på resultat	3	23 900	174 719
Årsresultat		78 192	626 086
Årsresultat etter minoritetsinteresser		78 192	626 086
Totalresultat		78 192	626 086
Overføringer og disponeringar			
Avsatt til annen egenkapital		78 192	626 086
Sum overføringer og disponeringar		78 192	626 086



Organisasjonsnr: 919 206 039
GAULAR BIL AS

BALANSE

Beløp i: NOK	Note	2024	2023
BALANSE - EIGEDELAR			
Anleggsmiddel			
Immaterielle egedelar			
Varige driftsmiddel			
Tomter, bygninger o.a. fast eiendom	2	3 025 866	3 122 466
Maskiner og anlegg	2		
Driftsløsøre, inventar o. a. utstyr	2	408 113	562 618
Sum varige driftsmiddel		3 433 979	3 685 084
Sum anleggsmiddel		3 433 979	3 685 084
Omløpsmiddel			
Varer			
Sum varer		642 843	780 310
Krav			
Kundefordringer		477 966	920 450
Andre kortsiktige fordringer		31 452	31 164
Sum krav		509 418	951 614
Bankinnskot, kontantar og liknande			
Bankinnskudd, kontanter o. l.	5	1 075 490	749 819
Sum bankinnskot, kontantar og liknande		1 075 490	749 819
Sum omløpsmiddel		2 227 751	2 481 743
SUM EIGEDELAR		5 661 730	6 166 827
BALANSE - EIGENKAPITAL OG GJELD			
Eigenkapital			
Innskoten eigenkapital			
Aksjekapital	5	30 000	30 000
Sum innskoten eigenkapital		30 000	30 000
Opptent eigenkapital			
Annen egenkapital	5, 6	2 625 778	2 547 586
Sum opptent eigenkapital		2 625 778	2 547 586
Sum eigenkapital		2 655 778	2 577 586



Gjeld			
Langsiktig gjeld			
Utsett skatt	3	12 174	6 603
Sum avsetjinger for plikter		12 174	6 603
Anna langsiktig gjeld			
Gjeld til			
kredittinstitusjonar	7	2 051 536	2 506 536
Sum anna langsiktig gjeld		2 051 536	2 506 536
Sum langsiktig gjeld		2 063 710	2 513 139
Kortsiktig gjeld			
Leverandørgjeld		88 630	85 791
Betalbar skatt	3	18 329	168 116
Skyldig offentlige avgifter		544 630	541 317
Annen kortsiktig gjeld		290 653	280 878
Sum kortsiktig gjeld		942 241	1 076 102
Sum gjeld		3 005 951	3 589 241
SUM EIGENKAPITAL OG GJELD		5 661 730	6 166 827



Organisasjonsnr: 919 206 039
GAULAR BIL AS

NOTEOPPLYSNINGER - SELSKAP - alle poster oppgitt i hele tall

Note
1

Tal på årsverk i regnskapsåret
4.00

Sum Beløp

Balanseført verdi 31.12. Varige driftsmiddel Immaterielle eigned.

Konsernregnskap

Morselskapet sitt navn

Forretningskontor for morselskapet

Grunn til at dotterselskap ikke er tatt med i konsolideringa

Samla beløp - tilknytt selskap Årets Fjorårets

Samla beløp - føretak i samme konsern Årets Fjorårets

Samla beløp - føretak i samme konsern Årets Fjorårets


Samla beløp - felles kontrollert verksemd Årets Fjorårets

Pantstillingar Beløp


Behaldning av egne aksjar Tal på aksjar Pålydande Andel av aksjek.



BankID Signing
Kristian Støndnes
2025-06-02



BankID Signing
Kjell Truane Semb
2025-06-02



Gaular Bil AS
Årsregnskap 2024



REVISJONSTJENESTER AS

Til generalforsamlingen i Gaular Bil AS

Uavhengig revisors beretning

Konklusjon

Vi har revidert Gaular Bil AS sitt årsregnskap som består av balanse per 31. desember 2024, resultatregnskap for regnskapsåret avsluttet per denne datoen og noter til årsregnskapet, herunder et sammendrag av viktige regnskapsprinsipper.

Etter vår mening

- oppfyller årsregnskapet gjeldende lovkrav, og
- gir årsregnskapet et rettviseende bilde av selskapets finansielle stilling per 31. desember 2024 og av dets resultater for regnskapsåret avsluttet per denne datoen i samsvar med regnskapslovens regler og god regnskapsskikk i Norge.

Grunnlag for konklusjonen

Vi har gjennomført revisjonen i samsvar med de internasjonale revisjonsstandardene International Standards on Auditing (ISA-ene). Våre oppgaver og plikter i henhold til disse standardene er beskrevet nedenfor under Revisors oppgaver og plikter ved revisjonen av årsregnskapet. Vi er uavhengige av selskapet slik det kreves i lov, forskrift og International Code of Ethics for Professional Accountants (inkludert internasjonale uavhengighetsstandarder) utstedt av the International Ethics Standards Board for Accountants (IESBA-reglene), og vi har overholdt våre øvrige etiske forpliktelser i samsvar med disse kravene. Innhentet revisjonsbevis er etter vår vurdering tilstrekkelig og hensiktsmessig som grunnlag for vår konklusjon.

Ledelsens ansvar for årsregnskapet

Ledelsen (styret og daglig leder) er ansvarlig for å utarbeide årsregnskapet og for at det gir et rettviseende bilde i samsvar med regnskapslovens regler og god regnskapsskikk i Norge. Ledelsen er også ansvarlig for slik intern kontroll som den finner nødvendig for å kunne utarbeide et årsregnskap som ikke inneholder vesentlig feilinformasjon, verken som følge av misligheter eller utilsiktede feil. Ved utarbeidelsen av årsregnskapet må ledelsen ta standpunkt til selskapets evne til fortsatt drift og opplyse om forhold av betydning for fortsatt drift. Forutsetningen om fortsatt drift skal legges til grunn for årsregnskapet så lenge det ikke er sannsynlig at virksomheten vil bli avvirket.

Revisors oppgaver og plikter ved revisjonen av årsregnskapet

Vårt mål er å oppnå betryggende sikkerhet for at årsregnskapet som helhet ikke inneholder vesentlig feilinformasjon, verken som følge av misligheter eller utilsiktede feil, og å avgi en revisjonsberetning som inneholder vår konklusjon. Betryggende sikkerhet er en høy grad av sikkerhet, men ingen garanti for at en revisjon utført i samsvar med ISA-ene, alltid vil avdekke vesentlig feilinformasjon som eksisterer. Feilinformasjon kan oppstå som følge av misligheter eller utilsiktede feil. Feilinformasjon blir vurdert som vesentlig dersom den enkeltvis eller samlet med rimelighet kan forventes å påvirke økonomiske beslutninger som brukerne foretar basert på årsregnskapet.

For videre beskrivelse av revisors oppgaver og plikter vises det til:

<https://revisorforeningen.no/revisjonsberetninger>

Bergen, 20.06.2025

Revisjonstjenester AS

Jevne Terkelsen
statsautorisert revisor



RESULTATREGNSKAP

GAULAR BIL AS

DRIFTSINNTEKTER OG DRIFTSKOSTNADER	Note	2024	2023
Salgsinntekt		10 635 481	10 369 693
Annen driftsinntekt		6 055	78 259
Sum driftsinntekter		10 641 536	10 447 952
Varekostnad		5 505 720	5 279 328
End. beh. varer u.tilv. og ferdigvarer		137 466	-360 583
Lønnskostnad	1	3 326 239	3 209 744
Avskrivning av driftsmidler og immaterielle eiendeler	2	336 106	328 600
Annen driftskostnad		1 030 438	1 019 357
Sum driftskostnader		10 335 969	9 476 446
Driftsresultat		305 567	971 506
FINANSINNTEKTER OG FINANSKOSTNADER			
Annen finansinntekt		20 955	8 153
Annen finanskostnad		224 431	178 854
Resultat av finansposter		-203 476	-170 701
Resultat før skattekostnad		102 092	800 805
Skattekostnad på resultat	3	23 900	174 719
Resultat		78 192	626 086
Årsresultat		78 192	626 086
OVERFØRINGER			
Avsatt til annen egenkapital		78 192	626 086
Sum overføringer		78 192	626 086

BankID Signering
Kristian Standnes
2025-06-02



BankID Signering
Kjetil Thone Semb
2025-06-02





BALANSE			
GAULAR BIL AS			
EIENDELER	Note	2024	2023
ANLEGGSMIDLER			
VARIGE DRIFTSMIDLER			
Tomter, bygninger o.a. fast eiendom	2	3 025 866	3 122 466
Driftsløsøre, inventar o.a. utstyr	2	408 113	562 618
Sum varige driftsmidler		3 433 979	3 685 084
FINANSIELLE ANLEGGSMIDLER			
Sum anleggsmidler		3 433 979	3 685 084
OMLØPSMIDLER			
Lager av varer og annen beholdning		642 843	780 310
FORDRINGER			
Kundefordringer		477 966	920 450
Andre kortsiktige fordringer		31 452	31 164
Sum fordringer		509 418	951 614
Bankinnskudd, kontanter o.l.	5	1 075 490	749 819
Sum omløpsmidler		2 227 751	2 481 743
Sum eiendeler		5 661 730	6 166 827

BankID Signing
Kristian Standnes
2025-06-02

BankID Signing
Kjell Thune Semb
2025-06-02



BALANSE			
GAULAR BIL AS			
EGENKAPITAL OG GJELD	Note	2024	2023
EGENKAPITAL			
INNSKUTT EGENKAPITAL			
Aksjekapital	5	30 000	30 000
Sum innskutt egenkapital		30 000	30 000
OPPTJENT EGENKAPITAL			
Annen egenkapital	5, 6	2 625 778	2 547 586
Sum opptjent egenkapital		2 625 778	2 547 586
Sum egenkapital		2 655 778	2 577 586
GJELD			
Utsatt skatt	3	12 174	6 603
Sum avsetning for forpliktelser		12 174	6 603
ANNEN LANGSIKTIG GJELD			
Gjeld til kredittinstitusjoner	7	2 051 536	2 506 536
Sum annen langsiktig gjeld		2 051 536	2 506 536
KORTSIKTIG GJELD			
Leverandørgjeld		88 630	85 791
Betalbar skatt	3	18 329	168 116
Skyldig offentlige avgifter		544 630	541 317
Annen kortsiktig gjeld		290 653	280 878
Sum kortsiktig gjeld		942 241	1 076 102
Sum gjeld		3 005 951	3 589 241
Sum egenkapital og gjeld		5 661 730	6 166 827

BankID Signing
Kristian Standnes
2025-06-02

BankID Signing
Kjetil Thune Semb
2025-06-02

Styret i Gaular Bil AS


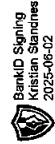
Kjetil Thune Semb
styreleder/daglig leder

Kristian Standnes
styremedlem



Gaular Bil AS

Noter til regnskap 2024



Note 0 – Regnskapsprinsipper

Årsregnskapet er satt opp i samsvar med regnskapsloven og god regnskapsskikk for små foretak.

Hovedregel for vurdering og klassifisering av eiendeler og gjeld

Eiendeler bestemt til varig eie eller bruk er klassifisert som anleggsmidler. Andre eiendeler er klassifisert som omløpsmidler. Fordringer som skal tilbakebetales innen ett år er klassifisert som omløpsmidler. Ved klassifisering av kortsiktig gjeld er tilsvarende kriterier lagt til grunn.

Omløpsmidler vurderes til laveste av anskaffelseskost og virkelig verdi. Kortsiktig gjeld balanseføres til nominelt mottatt beløp på etableringstidspunktet.

Inntekter

Inntekt regnskapsføres når den er opptjent, altså når krav på vederlag oppstår. Dette skjer når tjenesten ytes, i takt med at arbeidet utføres. Inntektene regnskapsføres med verdien av vederlaget på transaksjonstidspunktet.

Skatter

Skattekostnaden sammenstilles med regnskapsmessige resultat før skatt.

Skattekostnaden består av betalbar skatt (skatt på årets direkte skattepliktige inntekt) og endring i netto utsatt skatt. Skattekostnaden fordeles på ordinært resultat i henhold til skattegrunnlaget.

Note 1 – Lønnskostnad, antall ansatte, godtgjørelser, lån fra ansatte/aksjonær m.m.

Lønnskostnad	2024	2023
Lønn og feriepenger	2 837 727	2 743 864
Arbeidsgiveravgift	328 389	317 352
Pensjon	79 216	78 511
Andre ytelser	80 927	70 017
Sum	<u>3 326 239</u>	<u>3 209 744</u>
Antall årsverk	<u>4,0</u>	<u>4,0</u>



Gaular Bil AS

Noter til regnskap 2024

BankID Signering
Kristian Størdnes
2025-06-02

Note 2 – Varige driftsmidler

Driftsmidlene avskrives lineært etter forventet økonomisk levetid.

BankID Signering
Kjetil Thone Semb
2025-06-02

	Driftsløsøre, inventar, utstyr m.m	Maskiner og anlegg	Bygninger og annen fast eiendom	Sum
Anskaffelseskost pr. 1.1.	1 466 412	205 824	3 385 186	5 057 422
Tilgang i året	85 000	0	0	85 000
Avgang til anskaffelseskost	0	0	0	0
Anskaffelseskost pr. 31.12.	1 551 412	205 824	3 385 186	5 142 422
Akkumulerte avskrivninger pr. 31.12.	1 143 300	205 824	359 320	1 708 444
Akkumulerte nedskrivninger pr. 31.12.	0	0	0	0
Bokført verdi pr. 31.12.	408 113	0	3 025 866	3 433 977
Årets avskrivninger	239 506	0	96 600	336 106
Årets nedskrivninger			0	0
Prosentstørrelse for ordinære avskrivninger	10-33,3%	20 %	2 %	

Note 3 – Skattekostnad

Skattekostnad i resultatregnskapet består av:	2024
Betalbar skatt	18 329
Endring utsatt skatt	5 572
Skattekostnad ordinært resultat	<u>23 900</u>

Betalbar skatt i årets skattekostnad fremkommer slik:	2024
Ordinært resultat før skattekostnad	102 092
Permanente forskjeller	6 545
Endring midlertidige forskjeller	-25 321
Årets skattegrunnlag	83 316
Nominell skattesats	22 %
Betalbar skatt på ordinært resultat	<u>18 329</u>



Gaular Bil AS
Noter til regnskap 2024

BankID Signering
Kristian Standsnes
2025-06-02

BankID Signering
Kjetil Thune Semb
2025-06-02

Spesifikasjon av grunnlag for utsatt skatt:	31.12.	01.01.
Driftsmidler	89 335	155 014
Kundefordringer	-34 000	-125 000
Grunnlag for beregning av utsatt skatt	55 335	30 014
Nominell skattesats	22 %	22 %
Utsatt skatt	12 174	6 603

Utsatt skattefordel bokføres ikke.

Note 4 – Bankinnskudd

I posten bankinnskudd, kontanter ol. inngår bundne skattetrekksmidler med kr 242.158.

Note 5 – Aksjekapital og aksjonærinformasjon

Aksjekapital

Selskapets aksjekapital utgjør kr 30.000 og er fordelt på 30 aksjer à kr 1.000.

Eierstruktur

Aksjonærene i selskapet pr. 31.12. var:

Navn	Aksjer	Eierandel	Stemmeandel
Kjetil Thune Semb	21	70,0 %	70,0 %
Kristian Standsnes	9	30,0 %	30,0 %
Sum	30		

Note 6 - Egenkapital

	Aksjekapital	Annen egenkapital	Sum
Egenkapital 1.1.2024	30 000	2 547 586	2 577 586
<i>Årets endring i egenkapital:</i>			
Årets resultat		78 192	78 192
Egenkapital 31.12.2024	30 000	2 625 778	2 655 778



Gaular Bil AS
Noter til regnskap 2024

BankID Signing
Kristian Standnes
2025-08-02

Note 7 – Gjeld til kredittinstitusjoner

	2024
Gjeld	
Gjeld med forfall senere enn fem år	<u>2 024 152</u>
Pantstillelser	2024
Bokført pantsikret gjeld	<u>2 051 536</u>
Sum	<u>2 051 536</u>
Bokført verdi av pantsatte eiendeler	2024
Eiendom	<u>3 025 866</u>
Sum	<u>3 025 866</u>

BankID Signing
Kjetil Thune Semb
2025-06-02