



ÅRSREGNSKAPET FOR REGNSKAPSÅRET 2023 - GENERELL INFORMASJON

Enheten

Organisasjonsnummer: 916 815 662
Organisasjonsform: Aksjeselskap
Foretaksnavn: TORGERSEN HARTMARK & CO AS
Forretningsadresse: Apalveien 44
0371 OSLO

Regnskapsår

Årsregnskapets periode: 01.01.2023 - 31.12.2023

Konsern

Morselskap i konsern: Nei

Regnskapsregler

Regler for små foretak benyttet: Ja
Benyttet ved utarbeidelsen av årsregnskapet til selskapet: Regnskapslovens alminnelige regler

Årsregnskapet fastsatt av kompetent organ

Bekreftet av representant for selskapet: THOMAS BIRGER HALD TORGERSEN

Dato for fastsettelse av årsregnskapet: 14.06.2024

Grunnlag for avgivelse

År 2023: Årsregnskapet er elektronisk innlevert
År 2022: Tall er hentet fra elektronisk innlevert årsregnskap fra 2023

Det er ikke krav til at årsregnskapet m.v. som sendes til Regnskapsregisteret er undertegnet. Kontrollen på at dette er utført ligger hos revisor/enhetens øverste organ. Sikkerheten ivaretas ved at innsender har rolle/rettighet for innsending av årsregnskapet via Altinn, og ved at det bekreftes at årsregnskapet er fastsatt av kompetent organ.



Brønnøysundregistrene

Brønnøysundregistrene Årsregnskap regnskapsåret 2023 for 916815662

Postadresse: 8910 Brønnøysund

Telefoner: Opplysningstelefonen 75 00 75 00 Telefaks 75 00 75 05

E-post: firmapost@brreg.no Internett: www.brreg.no

Organisasjonsnummer: 974 760 673



Resultatregnskap

Beløp i: NOK	Note	2023	2022
RESULTATREGNSKAP			
Kostnader			
Lønnskostnad	1	22 820	21 108
Annen driftskostnad	1	62 909	33 226
Sum kostnader		85 729	54 334
Driftsresultat		-85 729	-54 334
Finansinntekter og finanskostnader			
Annen renteinntekt		10 122	54 025
Annen finansinntekt		644 571	8 656
Verdiøkning markedsbaserte omløpsmidler		1 557 387	246 810
Sum finansinntekter		2 212 080	309 491
Nedskrivning av andre finansielle anleggsmidler		1 996 326	119 008
Annen rentekostnad			804
Annen finanskostnad		105 632	544 817
Sum finanskostnader		2 101 958	664 629
Netto finans		110 122	-355 138
Ordinært resultat før skattekostnad		24 393	-409 472
Skattekostnad på resultat	2		
Ordinært resultat etter skattekostnad		24 393	-409 472
Årsresultat	3	24 393	-409 472
Årsresultat etter minoritetsinteresser		24 393	-409 472
Totalresultat		24 393	-409 472
Overføringer og disponeringer			
Ordinært utbytte	3	66 000	66 000
Overført fra annen egenkapital	3	-41 607	-475 472
Sum overføringer og disponeringer		24 393	-409 472



Balanse

Beløp i: NOK	Note	2023	2022
BALANSE - EIENDELER			
Anleggsmidler			
Immaterielle eiendeler			
Utsatt skattefordel	2		
Finansielle anleggsmidler			
Investeringer i aksjer og andeler		1 153 404	1 378 819
Sum finansielle anleggsmidler		1 153 404	1 378 819
Sum anleggsmidler		1 153 404	1 378 819
Omløpsmidler			
Varer			
Fordringer			
Andre kortsiktige fordringer			385
Sum fordringer			385
Investeringer			
Markedsbaserte aksjer		6 287 687	7 845 970
Markedsbaserte obligasjoner		2 533 956	937 745
Sum investeringer		8 821 643	8 783 715
Bankinnskudd, kontanter og lignende			
Bankinnskudd, kontanter o.l.	4	244 777	133 287
Sum bankinnskudd, kontanter og lignende		244 777	133 287
Sum omløpsmidler		9 066 420	8 917 387
SUM EIENDELER		10 219 824	10 296 206

BALANSE - EGENKAPITAL OG GJELD

Egenkapital

Innskutt egenkapital



Balanse

Beløp i: NOK	Note	2023	2022
Aksjekapital	5	343 200	343 200
Beholdning av egne aksjer	5		
Overkurs		122 000	122 000
Sum innskutt egenkapital		465 200	465 200
Opptjent egenkapital			
Annen egenkapital		9 677 617	9 719 224
Sum opptjent egenkapital		9 677 617	9 719 224
Sum egenkapital	3	10 142 817	10 184 424
Gjeld			
Langsiktig gjeld			
Utsatt skatt	2		
Annen langsiktig gjeld			
Sum langsiktig gjeld		0	0
Kortsiktig gjeld			
Betalbar skatt	2		
Utbytte		66 000	66 000
Annen kortsiktig gjeld		11 007	45 782
Sum kortsiktig gjeld		77 007	111 782
Sum gjeld		77 007	111 782
SUM EGENKAPITAL OG GJELD		10 219 824	10 296 206



Brønnøysundregistrene

ÅRSREGNSKAP FOR REGNSKAPSÅRET 2023 - GENERELL INFORMASJON

Journalnummer: 2024 535599

Enheten

Organisasjonsnummer: 916 815 662
Organisasjonsform: Aksjeselskap
Foretaksnavn: TORGERSEN HARTMARK & CO AS
Forretningsadresse: Apalveien 44
0371 OSLO

Regnskapsår

Årsregnskapets periode: 01.01.2023 - 31.12.2023

Konsern

Morselskap i konsern: Nei

Regnskapsregler

Regler for små foretak benyttet: Ja
Benyttet ved utarbeidelsen av årsregnskapet til selskapet: Regnskapslovens alminnelige regler

Årsregnskapet fastsatt av kompetent organ

Bekreftet av representant for selskapet: THOMAS BIRGER HALD TORGERSEN
Dato for fastsettelse av årsregnskapet: 14.06.2024

Revisjon

Selskapet har besluttet at årsregnskapet ikke skal revideres: Ja
Årsregnskapet er utarbeidet av ekstern autorisert regnskapsfører: Ja
Ekstern autorisert regnskapsfører har i løpet av regnskapsåret bistått ved den løpende regnskapsføringen eller utført andre tjenester for selskapet enn å utarbeide årsregnskapet: Ja

Grunnlag for avgivelse

År 2023: Årsregnskap er elektronisk innlevert.
År 2022: Tall er hentet fra elektronisk innlevert årsregnskap fra 2023.

Det er ikke krav til at årsregnskapet m.v. som sendes til Regnskapsregisteret er undertegnet. Kontrollen på at dette er utført ligger hos revisor/enhetens øverste organ. Sikkerheten ivaretas ved at innsender har rolle/rettighet for innsending av årsregnskapet via Altinn, og ved at det bekreftes at årsregnskapet er fastsatt av kompetent organ.

Brønnøysundregistrene, 24.06.2024

Brønnøysundregistrene
Postadresse: Postboks 900, 8910 Brønnøysund
Telefon: 75 00 75 00
E-post: firmapost@brreg.no Internett: www.brreg.no
Organisasjonsnummer: 974 760 673



Organisasjonsnr: 916 815 662
TORGERSEN HARTMARK & CO AS

RESULTATREGNSKAP

Beløp i: NOK	Note	2023	2022
RESULTATREGNSKAP			
Kostnader			
Lønnskostnad	1	22 820	21 108
Annen driftskostnad	1	62 909	33 226
Sum kostnader		85 729	54 334
Driftsresultat		-85 729	-54 334
Finansinntekter og finanskostnader			
Annen renteinntekt		10 122	54 025
Annen finansinntekt		644 571	8 656
Verdiøkning			
markedsbaserte omløpsmidler		1 557 387	246 810
Sum finansinntekter		2 212 080	309 491
Nedskrivning av andre			
finansielle anleggsmidler		1 996 326	119 008
Annen rentekostnad			804
Annen finanskostnad		105 632	544 817
Sum finanskostnader		2 101 958	664 629
Netto finans		110 122	-355 138
Ordinært resultat før			
skattekostnad		24 393	-409 472
Skattekostnad på resultat	2		
Ordinært resultat etter			
skattekostnad		24 393	-409 472
Årsresultat	3	24 393	-409 472
Årsresultat etter			
minoritetsinteresser		24 393	-409 472
Totalresultat		24 393	-409 472
Overføringer og disponeringer			
Ordinært utbytte	3	66 000	66 000
Overført fra annen			
egenkapital	3	-41 607	-475 472
Sum overføringer og			
disponeringer		24 393	-409 472



Organisasjonsnr: 916 815 662
TORGERSEN HARTMARK & CO AS

BALANSE

Beløp i: NOK	Note	2023	2022
BALANSE - EIENDELER			
Anleggsmidler			
Immaterielle eiendeler			
Utsatt skattefordel	2		
Finansielle anleggsmidler			
Investeringer i aksjer og andeler		1 153 404	1 378 819
Sum finansielle anleggsmidler		1 153 404	1 378 819
Sum anleggsmidler		1 153 404	1 378 819
Omløpsmidler			
Varer			
Fordringer			
Andre kortsiktige fordringer			385
Sum fordringer			385
Investeringer			
Markedsbaserte aksjer		6 287 687	7 845 970
Markedsbaserte obligasjoner		2 533 956	937 745
Sum investeringer		8 821 643	8 783 715
Bankinnskudd, kontanter og lignende			
Bankinnskudd, kontanter o. l.	4	244 777	133 287
Sum bankinnskudd, kontanter og lignende		244 777	133 287
Sum omløpsmidler		9 066 420	8 917 387
SUM EIENDELER		10 219 824	10 296 206
BALANSE - EGENKAPITAL OG GJELD			
Egenkapital			
Innskutt egenkapital			
Aksjekapital	5	343 200	343 200
Beholdning av egne aksjer	5		
Overkurs		122 000	122 000
Sum innskutt egenkapital		465 200	465 200
Opptjent egenkapital			



Annen egenkapital		9 677 617	9 719 224
Sum opptjent egenkapital		9 677 617	9 719 224
Sum egenkapital	3	10 142 817	10 184 424
Gjeld			
Langsiktig gjeld			
Utsatt skatt	2		
Annen langsiktig gjeld			
Sum langsiktig gjeld		0	0
Kortsiktig gjeld			
Betalbar skatt	2		
Utbytte		66 000	66 000
Annen kortsiktig gjeld		11 007	45 782
Sum kortsiktig gjeld		77 007	111 782
Sum gjeld		77 007	111 782
SUM EGENKAPITAL OG GJELD		10 219 824	10 296 206



Organisasjonsnr: 916 815 662
TORGERSEN HARTMARK & CO AS

NOTEOPPLYSNINGER - SELSKAP - alle poster oppgitt i hele tall

Note

Antall årsverk i regnskapsåret
0.00

Sum Beløp

Balanseført verdi 31.12. Varige driftsmidler Immaterielle eiend.

Konsernregnskap

Morselskapet sitt navn

Forretningskontor for morselskapet

Begrunnelse for at datterselskap er utelatt fra konsolideringen

Samlet beløp - tilknyttet selskap Årets Fjorårets

Samlet beløp - foretak i samme konsern Årets Fjorårets


Samlet beløp - foretak i samme konsern Årets Fjorårets

Samlet beløp - felles kontrollert virksomhet Årets Fjorårets

Pantstillelse Beløp

Beholdning av egne aksjer Antall Pålydende Andel av aksjek.



 BankID Signing
Thomas Birger Hald Torgersen
2024-06-20



Årsregnskap 2023

Torgersen Hartmark & Co AS

Resultatregnskap
Balanse
Noter til regnskapet



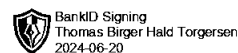
Org.nr.: 916 815 662



RESULTATREGNSKAP

TORGENSEN HARTMARK & CO AS

DRIFTSINNEKTER OG DRIFTSKOSTNADER	Note	2023	2022
Lønnskostnad	1	22 820	21 108
Annen driftskostnad	1	62 909	33 226
Sum driftskostnader		85 729	54 334
Driftsresultat		-85 729	-54 334
FINANSINNEKTER OG FINANSKOSTNADER			
Annen renteinntekt		10 122	54 025
Annen finansinntekt		644 571	8 656
Verdiøkning markedsbaserte omløpsmidler		1 557 387	246 810
Nedskrivning av andre finansielle anleggsmidler		1 996 326	119 008
Annen rentekostnad		0	804
Annen finanskostnad		105 632	544 817
Resultat av finansposter		110 122	-355 138
Resultat før skattekostnad		24 393	-409 472
Årsresultat	3	24 393	-409 472
OVERFØRINGER			
Avsatt til utbytte	3	66 000	66 000
Overført fra annen egenkapital	3	41 607	475 472
Sum overføringer		24 393	-409 472



BALANSE

TORGERSEN HARTMARK & CO AS

EIENDELER	Note	2023	2022
ANLEGGSMIDLER			
IMMATERIELLE EIENDELER			
VARIGE DRIFTSMIDLER			
FINANSIELLE ANLEGGSMIDLER			
Investeringer i aksjer og andeler		1 153 404	1 378 819
Sum finansielle anleggsmidler		1 153 404	1 378 819
Sum anleggsmidler		1 153 404	1 378 819
OMLØPSMIDLER			
FORDRINGER			
Andre kortsiktige fordringer		0	385
Sum fordringer		0	385
INVESTERINGER			
Markedsbaserte aksjer		6 287 687	7 845 970
Markedsbaserte obligasjoner		2 533 956	937 745
Sum investeringer		8 821 643	8 783 715
Bankinnskudd, kontanter o.l.	4	244 777	133 287
Sum omløpsmidler		9 066 420	8 917 387
Sum eiendeler		10 219 824	10 296 206



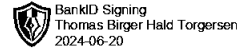
BALANSE

TORGERSEN HARTMARK & CO AS

EGENKAPITAL OG GJELD	Note	2023	2022
EGENKAPITAL			
INNSKUTT EGENKAPITAL			
Aksjekapital	5	343 200	343 200
Overkurs		122 000	122 000
Sum innskutt egenkapital		465 200	465 200
OPPTJENT EGENKAPITAL			
Annen egenkapital		9 677 617	9 719 224
Sum opptjent egenkapital		9 677 617	9 719 224
Sum egenkapital	3	10 142 817	10 184 424
GJELD			
AVSETNING FOR FORPLIKTELSER			
ANNEN LANGSIKTIG GJELD			
KORTSIKTIG GJELD			
Utbytte		66 000	66 000
Annen kortsiktig gjeld		11 007	45 782
Sum kortsiktig gjeld		77 007	111 782
Sum gjeld		77 007	111 782
Sum egenkapital og gjeld		10 219 824	10 296 206

Styret i Torgersen Hartmark & Co AS

THOMAS BIRGER HALD TORGERSEN
styreleder/daglig leder



Regnskapsprinsipper

Årsregnskapet er satt opp i samsvar med regnskapsloven og NRS 8 - God regnskapsskikk for små foretak.

SKATT

Skattekostnaden i resultatregnskapet omfatter både periodens betalbare skatt og endring i utsatt skatt. Utsatt skatt er beregnet med 0 på grunnlag av de midlertidige forskjeller som eksisterer mellom regnskapsmessige og skattemessige verdier, samt ligningsmessig underskudd til fremføring ved utgangen av regnskapsåret. Skatteøkende og skattereduserende midlertidige forskjeller som reverserer eller kan reverseres i samme periode er utlignet og nettoført.

KLASSIFISERING OG VURDERING AV OMLØPSMIDLER

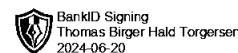
Omløpsmidler og kortsiktig gjeld omfatter normalt poster som forfaller til betaling innen ett år etter balansedagen, samt poster som knytter seg til varekretsløpet. Omløpsmidler vurderes til laveste verdi av anskaffelseskost og virkelig verdi.

Note 1 Årsverk

Selskapet har i 2023 sysselsatt 0 årsverk.

PENSJONSFORPLIKTELSER

Selskapet er ikke pliktig til å ha tjenstepensjonsordning etter lov om obligatorisk tjenstepensjon.



Note 2 Skatt

Årets skattekostnad	2023	2022
Resultatført skatt på ordinært resultat:		
Betalbar skatt	0	0
Endring i utsatt skattefordel	0	0
Skattekostnad ordinært resultat	0	0
Skattepliktig inntekt:		
Resultat før skatt	24 393	-409 472
Permanente forskjeller	-35 912	497 755
Skattepliktig inntekt	-11 518	88 283
Betalbar skatt i balansen:		
Betalbar skatt på årets resultat	0	0
Sum betalbar skatt i balansen	0	0

Skatteeffekten av midlertidige forskjeller og underskudd til fremføring som har gitt opphav til utsatt skatt og utsatte skattefordeler, spesifisert på typer av midlertidige forskjeller

	2023	2022	Endring
Akkumulert fremførbart underskudd	-626 580	-615 062	11 518
Inngår ikke i beregningen av utsatt skatt	626 580	615 062	-11 518
Utsatt skattefordel (22 %)	0	0	0

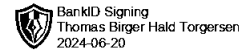
I henhold til God regnskapsskikk for små foretak balanseføres ikke utsatt skattefordel.

Note 3 Egenkapital

	Aksjekapital	Overkurs	Annen Innskutt egenkapital	Annen egenkapital	Sum egenkapital
Pr. 31.12.2022	343 200	122 000	0	9 719 224	10 184 424
Årets resultat				24 393	24 393
Utbytte				-66 000	-66 000
Pr 31.12.2023	343 200	122 000	0	9 677 617	10 142 817

Note 4 Bankinnskudd

Innestående midler på skattetrekkkonto (bundne midler) er på kr. 9.



Note 5 Aksjonærer

AKSJEKAPITALEN I TORGERSEN HARTMARK & CO AS PR. 31.12 BESTÅR AV:

	Antall	Pålydende	Bokført
Ordinære aksjer	660	520,0	343 200
Sum	660		343 200

EIERSTRUKTUR

De største aksjonærene i % pr. 31.12 var:

	Ordinære	Eierandel	Stemmeandel
THOMAS BIRGER HALD TORGERSEN	340	51,5	51,5
SB TORGERSEN HOLDING AS	260	39,4	39,4
LIV SUSANNE BJØRGUM	30	4,5	4,5
SUSANNE BJØRGUM TORGERSEN	30	4,5	4,5
Totalt antall aksjer	660	100,0	100,0

AKSJER EIET AV MEDLEMMER I STYRET OG DAGLIG LEDER:

Navn	Verv	Ordinære
THOMAS BIRGER HALD TORGERSEN	styreleder/daglig leder	340
Totalt antall aksjer		340