



## ÅRSREGNSKAPET FOR REGNSKAPSÅRET 2022 - GENERELL INFORMASJON

### Enheten

Organisasjonsnummer: 987 614 722  
Organisasjonsform: Aksjeselskap  
Foretaksnavn: AKKERHAUGEN GARTNERI AS  
Forretningsadresse: Norsjøvegen 289  
3812 AKKERHAUGEN

### Regnskapsår

Årsregnskapets periode: 01.01.2022 - 31.12.2022

### Konsern

Morselskap i konsern: Nei

### Regnskapsregler

Regler for små foretak benyttet: Ja  
Benyttet ved utarbeidelsen av årsregnskapet til selskapet: Regnskapslovens alminnelige regler

### Årsregnskapet fastsatt av kompetent organ

Bekreftet av representant for selskapet: Aktiv Økonomiservice AS  
Dato for fastsettelse av årsregnskapet: 20.06.2023

### Grunnlag for avgivelse

År 2022: Årsregnskapet er elektronisk innlevert  
År 2021: Tall er hentet fra elektronisk innlevert årsregnskap fra 2022

*Det er ikke krav til at årsregnskapet m.v. som sendes til Regnskapsregisteret er undertegnet. Kontrollen på at dette er utført ligger hos revisor/enhetens øverste organ. Sikkerheten ivaretas ved at innsender har rolle/rettighet for innsending av årsregnskapet via Altinn, og ved at det bekreftes at årsregnskapet er fastsatt av kompetent organ.*

Brønnøysundregistrene, 05.07.2024



### Resultatregnskap

Beløp i: NOK	Note	2022	2021
<b>RESULTATREGNSKAP</b>			
<b>Inntekter</b>			
Salgsinntekt		16 628 550	18 400 053
Annen driftsinntekt	1	513 029	305 734
<b>Sum inntekter</b>		<b>17 141 579</b>	<b>18 705 787</b>
<b>Kostnader</b>			
Varekostnad		3 347 020	3 922 086
Lønnskostnad	2	4 524 415	4 709 903
Avskrivning av driftsmidler og immaterielle eiendeler	3	12 600	15 800
Annen driftskostnad		6 897 135	8 637 712
<b>Sum kostnader</b>	4	<b>14 781 170</b>	<b>17 285 500</b>
<b>Driftsresultat</b>		<b>2 360 409</b>	<b>1 420 287</b>
<b>Finansinntekter og finanskostnader</b>			
Annen renteinntekt		69 534	21 422
Annen finansinntekt		88 731	92 149
<b>Sum finansinntekter</b>		<b>158 265</b>	<b>113 571</b>
Annen rentekostnad		10 755	137
Annen finanskostnad		2 609	6 377
<b>Sum finanskostnader</b>		<b>13 364</b>	<b>6 514</b>
<b>Netto finans</b>		<b>144 901</b>	<b>107 057</b>
<b>Ordinært resultat før skattekostnad</b>		<b>2 505 310</b>	<b>1 527 344</b>
Skattekostnad på resultat	5	550 791	336 016
<b>Ordinært resultat etter skattekostnad</b>		<b>1 954 519</b>	<b>1 191 328</b>
<b>Årsresultat</b>	6	<b>1 954 519</b>	<b>1 191 328</b>
<b>Årsresultat etter minoritetsinteresser</b>		<b>1 954 519</b>	<b>1 191 328</b>
<b>Totalresultat</b>		<b>1 954 519</b>	<b>1 191 328</b>



## Resultatregnskap

<b>Beløp i: NOK</b>	<b>Note</b>	<b>2022</b>	<b>2021</b>
<b>Overføringer og disponeringer</b>			
Avsatt til annen egenkapital		1 954 519	1 191 328
<b>Sum overføringer og disponeringer</b>		<b>1 954 519</b>	<b>1 191 328</b>



## Balanse

Beløp i: NOK	Note	2022	2021
<b>BALANSE - EIENDELER</b>			
<b>Anleggsmidler</b>			
<b>Immaterielle eiendeler</b>			
Utsatt skattefordel	5		
<b>Varige driftsmidler</b>			
Tomter, bygninger o.a. fast eiendom	3		
Maskiner og anlegg	3		
Skip og flytende installasjoner	3		
Driftsløsøre, inventar o.a. utstyr	3	50 830	63 430
<b>Sum varige driftsmidler</b>	3, 7	<b>50 830</b>	<b>63 430</b>
<b>Finansielle anleggsmidler</b>			
Lån til foretak i samme konsern	8		
Investeringer i aksjer og andeler		50	50
<b>Sum finansielle anleggsmidler</b>		<b>50</b>	<b>50</b>
<b>Sum anleggsmidler</b>		<b>50 880</b>	<b>63 480</b>
<b>Omløpsmidler</b>			
<b>Varer</b>			
<b>Sum varer</b>		<b>399 902</b>	<b>365 234</b>
<b>Fordringer</b>			
Kundefordringer		315 021	108 267
Andre kortsiktige fordringer		1 383 511	919 838
Konsernfordringer	8	202 727	202 727
<b>Sum fordringer</b>	8	<b>1 901 258</b>	<b>1 230 832</b>
<b>Bankinnskudd, kontanter og lignende</b>			
Bankinnskudd, kontanter o.l.	9	12 641 821	10 687 481
<b>Sum bankinnskudd, kontanter og lignende</b>		<b>12 641 821</b>	<b>10 687 481</b>
<b>Sum omløpsmidler</b>		<b>14 942 981</b>	<b>12 283 547</b>
<b>SUM EIENDELER</b>		<b>14 993 861</b>	<b>12 347 027</b>



## Balanse

Beløp i: NOK	Note	2022	2021
<b>BALANSE - EGENKAPITAL OG GJELD</b>			
<b>Egenkapital</b>			
<b>Innskutt egenkapital</b>			
Aksjekapital	10	500 000	500 000
Beholdning av egne aksjer	10		
Overkurs		2 320	2 320
<b>Sum innskutt egenkapital</b>		<b>502 320</b>	<b>502 320</b>
<b>Opptjent egenkapital</b>			
Annen egenkapital		12 205 234	10 250 714
<b>Sum opptjent egenkapital</b>		<b>12 205 234</b>	<b>10 250 714</b>
<b>Sum egenkapital</b>	6	<b>12 707 554</b>	<b>10 753 034</b>
<b>Gjeld</b>			
<b>Langsiktig gjeld</b>			
Utsatt skatt	5	2 839	2 976
<b>Sum avsetninger for forpliktelser</b>		<b>2 839</b>	<b>2 976</b>
<b>Annen langsiktig gjeld</b>			
Gjeld til kredittinstitusjoner	8		
Langsiktig konserngjeld	8		
<b>Sum langsiktig gjeld</b>		<b>2 839</b>	<b>2 976</b>
<b>Kortsiktig gjeld</b>			
Leverandørgjeld		1 104 156	608 657
Betalbar skatt	5	550 928	336 025
Skyldig offentlige avgifter		346 850	151 400
Annen kortsiktig gjeld		281 534	494 935
<b>Sum kortsiktig gjeld</b>	8	<b>2 283 468</b>	<b>1 591 017</b>
<b>Sum gjeld</b>		<b>2 286 307</b>	<b>1 593 993</b>
<b>SUM EGENKAPITAL OG GJELD</b>		<b>14 993 861</b>	<b>12 347 027</b>



## Balanse

<b>Beløp i: NOK</b>	<b>Note</b>	<b>2022</b>	<b>2021</b>
<b>POSTER UTENOM BALANSEN</b>			
Garantistillelser	7		
Pantstillelser	7		



## Brønnøysundregistrene

### ÅRSREGNSKAP FOR REGNSKAPSÅRET 2022 - GENERELL INFORMASJON

Journalnummer: 2023 599960

#### Enheten

Organisasjonsnummer: 987 614 722  
Organisasjonsform: Aksjeselskap  
Foretaksnavn: AKKERHAUGEN GARTNERI AS  
Forretningsadresse: Norsjøvegen 289  
3812 AKKERHAUGEN

#### Regnskapsår

Årsregnskapets periode: 01.01.2022 - 31.12.2022

#### Konsern

Morselskap i konsern: Nei

#### Regnskapsregler

Regler for små foretak benyttet: Ja  
Benyttet ved utarbeidelsen av  
årsregnskapet til selskapet: Regnskapslovens alminnelige regler

#### Årsregnskapet fastsatt av kompetent organ

Bekreftet av representant for selskapet: Aktiv Økonomiservice AS  
Dato for fastsettelse av årsregnskapet: 20.06.2023

#### Revisjon

Årsregnskapet er utarbeidet av ekstern  
autorisert regnskapsfører: Ja  
Ekstern autorisert regnskapsfører har i  
løpet av regnskapsåret bistått ved den  
løpende regnskapsføringen eller utført  
andre tjenester for selskapet enn å  
utarbeide årsregnskapet: Ja

#### Grunnlag for avgivelse

År 2022: Årsregnskap er elektronisk innlevert.  
År 2021: Tall er hentet fra elektronisk innlevert årsregnskap fra 2022.

*Det er ikke krav til at årsregnskapet m.v. som sendes til Regnskapsregisteret er undertegnet. Kontrollen på at dette er utført ligger hos revisor/enhetens øverste organ. Sikkerheten ivaretas ved at innsender har rolle/rettighet for innsending av årsregnskapet via Altinn, og ved at det bekreftes at årsregnskapet er fastsatt av kompetent organ.*

Brønnøysundregistrene, 22.07.2023

---

Brønnøysundregistrene  
Postadresse: Postboks 900, 8910 Brønnøysund  
Telefon: 75 00 75 00  
E-post: firmapost@brreg.no Internett: www.brreg.no  
Organisasjonsnummer: 974 760 673



Organisasjonsnr: 987 614 722  
AKKERHAUGEN GARTNERI AS

## RESULTATREGNSKAP

<b>Beløp i: NOK</b>	<b>Note</b>	<b>2022</b>	<b>2021</b>
<b>RESULTATREGNSKAP</b>			
<b>Inntekter</b>			
Salgsinntekt		16 628 550	18 400 053
Annen driftsinntekt	1	513 029	305 734
<b>Sum inntekter</b>		<b>17 141 579</b>	<b>18 705 787</b>
<b>Kostnader</b>			
Varekostnad		3 347 020	3 922 086
Lønnskostnad	2	4 524 415	4 709 903
Avskrivning av driftsmidler og immaterielle eiendeler	3	12 600	15 800
Annen driftskostnad		6 897 135	8 637 712
<b>Sum kostnader</b>	4	<b>14 781 170</b>	<b>17 285 500</b>
<b>Driftsresultat</b>		<b>2 360 409</b>	<b>1 420 287</b>
<b>Finansinntekter og finanskostnader</b>			
Annen renteinntekt		69 534	21 422
Annen finansinntekt		88 731	92 149
<b>Sum finansinntekter</b>		<b>158 265</b>	<b>113 571</b>
Annen rentekostnad		10 755	137
Annen finanskostnad		2 609	6 377
<b>Sum finanskostnader</b>		<b>13 364</b>	<b>6 514</b>
<b>Netto finans</b>		<b>144 901</b>	<b>107 057</b>
<b>Ordinært resultat før skattekostnad</b>			
Skattekostnad på resultat	5	550 791	336 016
<b>Ordinært resultat etter skattekostnad</b>		<b>1 954 519</b>	<b>1 191 328</b>
<b>Årsresultat</b>	6	<b>1 954 519</b>	<b>1 191 328</b>
<b>Årsresultat etter minoritetsinteresser</b>		<b>1 954 519</b>	<b>1 191 328</b>
<b>Totalresultat</b>		<b>1 954 519</b>	<b>1 191 328</b>
<b>Overføringer og disponeringer</b>			
Avsatt til annen egenkapital		1 954 519	1 191 328
<b>Sum overføringer og disponeringer</b>		<b>1 954 519</b>	<b>1 191 328</b>



Organisasjonsnr: 987 614 722  
AKKERHAUGEN GARTNERI AS

## BALANSE

<u>Beløp i: NOK</u>	<u>Note</u>	<u>2022</u>	<u>2021</u>
<b>BALANSE - EIENDELER</b>			
<b>Anleggsmidler</b>			
<b>Immaterielle eiendeler</b>			
Utsatt skattefordel	5		
<b>Varige driftsmidler</b>			
Tomter, bygninger o.a. fast eiendom	3		
Maskiner og anlegg	3		
Skip og flytende installasjoner	3		
Driftsløsøre, inventar o. a. utstyr	3	50 830	63 430
<b>Sum varige driftsmidler</b>	<b>3, 7</b>	<b>50 830</b>	<b>63 430</b>
<b>Finansielle anleggsmidler</b>			
Lån til foretak i samme konsern	8		
Investeringer i aksjer og andeler		50	50
<b>Sum finansielle anleggsmidler</b>		<b>50</b>	<b>50</b>
<b>Sum anleggsmidler</b>		<b>50 880</b>	<b>63 480</b>
<b>Omløpsmidler</b>			
<b>Varer</b>			
<b>Sum varer</b>		<b>399 902</b>	<b>365 234</b>
<b>Fordringer</b>			
Kundefordringer		315 021	108 267
Andre kortsiktige fordringer		1 383 511	919 838
Konsernfordringer	8	202 727	202 727
<b>Sum fordringer</b>	<b>8</b>	<b>1 901 258</b>	<b>1 230 832</b>
<b>Bankinnskudd, kontanter og lignende</b>			
Bankinnskudd, kontanter o. l.	9	12 641 821	10 687 481
<b>Sum bankinnskudd, kontanter og lignende</b>		<b>12 641 821</b>	<b>10 687 481</b>
<b>Sum omløpsmidler</b>		<b>14 942 981</b>	<b>12 283 547</b>
<b>SUM EIENDELER</b>		<b>14 993 861</b>	<b>12 347 027</b>
<b>BALANSE - EGENKAPITAL OG GJELD</b>			



<b>Egenkapital</b>			
<b>Innskutt egenkapital</b>			
Aksjekapital	10	500 000	500 000
Beholdning av egne aksjer	10		
Overkurs		2 320	2 320
<b>Sum innskutt egenkapital</b>		<b>502 320</b>	<b>502 320</b>
<b>Opptjent egenkapital</b>			
Annen egenkapital		12 205 234	10 250 714
<b>Sum opptjent egenkapital</b>		<b>12 205 234</b>	<b>10 250 714</b>
<b>Sum egenkapital</b>	<b>6</b>	<b>12 707 554</b>	<b>10 753 034</b>
<b>Gjeld</b>			
<b>Langsiktig gjeld</b>			
Utsatt skatt	5	2 839	2 976
<b>Sum avsetninger for forpliktelser</b>		<b>2 839</b>	<b>2 976</b>
<b>Annen langsiktig gjeld</b>			
Gjeld til kredittinstitusjoner	8		
Langsiktig konserngjeld	8		
<b>Sum langsiktig gjeld</b>		<b>2 839</b>	<b>2 976</b>
<b>Kortsiktig gjeld</b>			
Leverandørgjeld		1 104 156	608 657
Betalbar skatt	5	550 928	336 025
Skyldig offentlige avgifter		346 850	151 400
Annen kortsiktig gjeld		281 534	494 935
<b>Sum kortsiktig gjeld</b>	<b>8</b>	<b>2 283 468</b>	<b>1 591 017</b>
<b>Sum gjeld</b>		<b>2 286 307</b>	<b>1 593 993</b>
<b>SUM EGENKAPITAL OG GJELD</b>		<b>14 993 861</b>	<b>12 347 027</b>
<b>POSTER UTENOM BALANSEN</b>			
Garantistillelser	7		
Pantstillelser	7		



Organisasjonsnr: 987 614 722  
AKKERHAUGEN GARTNERI AS

NOTEOPPLYSNINGER - SELSKAP - alle poster oppgitt i hele tall

## Note

Antall årsverk i regnskapsåret  
12.00

Sum Beløp

Balanseført verdi 31.12. Varige driftsmidler Immaterielle eiend.

## Konsernregnskap

Morselskapet sitt navn

Forretningskontor for morselskapet

## Begrunnelse for at datterselskap er utelatt fra konsolideringen

Samlet beløp - tilknyttet selskap Årets Fjorårets

Samlet beløp - foretak i samme konsern Årets Fjorårets

Samlet beløp - foretak i samme konsern Årets Fjorårets

Samlet beløp - felles kontrollert virksomhet Årets Fjorårets

Pantstillelse Beløp

Beholdning av egne aksjer Antall Pålydende Andel av aksjek.



Til generalforsamlingen i  
Akkerhaugen Gartneri AS

## UAVHENGIG REVISORS BERETNING

### *Konklusjon*

Vi har revidert årsregnskapet for Akkerhaugen Gartneri AS som viser et overskudd på kr 1 954 519. Årsregnskapet består av balanse per 31. desember 2022 og resultatregnskap for regnskapsåret avsluttet per denne datoen og noter til årsregnskapet, herunder et sammendrag av viktige regnskapsprinsipper.

### Etter vår mening

- oppfyller årsregnskapet gjeldende lovkrav, og
- gir årsregnskapet et rettviseende bilde av selskapets finansielle stilling per 31. desember 2022 og av dets resultater for regnskapsåret avsluttet per denne datoen i samsvar med regnskapslovens regler og god regnskapsskikk i Norge.

### *Grunnlag for konklusjonen*

Vi har gjennomført revisjonen i samsvar med de internasjonale revisjonsstandardene International Standards on Auditing (ISA-ene). Våre oppgaver og plikter i henhold til disse standardene er beskrevet nedenfor under Revisors oppgaver og plikter ved revisjonen av årsregnskapet. Vi er uavhengige av selskapet slik det kreves i lov, forskrift og International Code of Ethics for Professional Accountants (inkludert internasjonale uavhengighetsstandarder) utstedt av the International Ethics Standards Board for Accountants (IESBA-reglene), og vi har overholdt våre øvrige etiske forpliktelser i samsvar med disse kravene. Innhentet revisjonsbevis er etter vår vurdering tilstrekkelig og hensiktsmessig som grunnlag for vår konklusjon.

### *Ledelsens ansvar for årsregnskapet*

Styret og daglig leder (ledelsen) er ansvarlig for å utarbeide årsregnskapet og for at det gir et rettviseende bilde i samsvar med regnskapslovens regler og god regnskapsskikk i Norge. Ledelsen er også ansvarlig for slik intern kontroll som den finner nødvendig for å kunne utarbeide et årsregnskap som ikke inneholder vesentlig feilinformasjon, verken som følge av misligheter eller utilsiktede feil. Ved utarbeidelsen av årsregnskapet må ledelsen ta standpunkt til selskapets evne til fortsatt drift og opplyse om forhold av betydning for fortsatt drift. Forutsetningen om fortsatt drift skal legges til grunn for årsregnskapet så lenge det ikke er sannsynlig at virksomheten vil bli avviklet.

### *Revisors oppgaver og plikter ved revisjonen av årsregnskapet*

Vårt mål er å oppnå betryggende sikkerhet for at årsregnskapet som helhet ikke inneholder vesentlig feilinformasjon, verken som følge av misligheter eller utilsiktede feil, og å avgi en revisjonsberetning som inneholder vår konklusjon. Betryggende sikkerhet er en høy grad av sikkerhet, men ingen garanti for at en revisjon utført i samsvar med ISA-ene, alltid vil avdekke vesentlig feilinformasjon som eksisterer. Feilinformasjon kan oppstå som følge av misligheter eller utilsiktede feil. Feilinformasjon er å anslå som vesentlig dersom den enkeltvis eller samlet med rimelighet kan forventes å påvirke de økonomiske beslutningene som brukerne foretar, på grunnlag av årsregnskapet.

For videre beskrivelse av revisors oppgaver og plikter vises det til <https://revisorforeningen.no/revisjonsberetninger>.

Drammen, 29. juni 2023  
**Kopstad og Kure Revisjon AS**

Janne Karin Rønning  
Statsautorisert revisor  
(elektronisk signert)

### **Kopstad og Kure Revisjon**

Bragernes Torg 6A, 3017 DRAMMEN – [www.kkrevisjon.no](http://www.kkrevisjon.no)  
Foretaksregisteret: 922 176 647– Medlem av Den Norske Revisorforening



## Elektronisk signatur

**Signert av**

**RØNNING, JANNE KARIN**

*Norwegian Bypass*

**Dato og tid**

*(UTC+01:00) Amsterdam, Berlin, Bern, Rome, Stockholm, Vienna*

29.06.2023 13.28.12

Dette dokumentet er signert med elektronisk signatur. En elektronisk signatur er juridisk forpliktende på samme måte som en håndskrevet signatur på papir. Denne siden er lagt til dokumentet for å vise grunnleggende informasjon om signaturen(e), og på de foregående sidene kan du lese dokumentet som er signert. Vedlagt finnes også en PDF med signatordetaljer, og en XML-fil med innholdet i den elektroniske signaturen(e). Vedleggene kan brukes for å verifisere gyldigheten av dokumentets signatur ved behov.



BankID Signing  
Laurentius Everhardus Stiekem  
2023-06-29



# Årsregnskap 2022 Akkerhaugen Gartneri AS

Resultatregnskap  
Balanse  
Noter til regnskapet



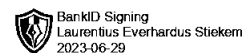
Org.nr.: 987 614 722



### RESULTATREGNSKAP

#### AKKERHAUGEN GARTNERI AS

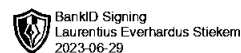
DRIFTSINNEKTER OG DRIFTSKOSTNADER	Note	2022	2021
Salgsinntekt		16 628 550	18 400 053
Annen driftsinntekt	1	513 029	305 734
<b>Sum driftsinntekter</b>		<b>17 141 579</b>	<b>18 705 787</b>
Varekostnad		3 347 020	3 922 086
Lønnskostnad	2	4 524 415	4 709 903
Avskrivning av driftsmidler og immaterielle eiendeler	3	12 600	15 800
Annen driftskostnad		6 897 135	8 637 712
<b>Sum driftskostnader</b>	4	<b>14 781 170</b>	<b>17 285 500</b>
<b>Driftsresultat</b>		<b>2 360 409</b>	<b>1 420 287</b>
<b>FINANSINNEKTER OG FINANSKOSTNADER</b>			
Annen renteinntekt		69 534	21 422
Annen finansinntekt		88 731	92 149
Annen rentekostnad		10 755	137
Annen finanskostnad		2 609	6 377
<b>Resultat av finansposter</b>		<b>144 901</b>	<b>107 057</b>
Resultat før skattekostnad		2 505 310	1 527 344
Skattekostnad på resultat	5	550 791	336 016
<b>Resultat</b>		<b>1 954 519</b>	<b>1 191 328</b>
<b>EKSTRAORDINÆRE INNEKTER OG KOSTNADER</b>			
<b>Årsresultat</b>	6	<b>1 954 519</b>	<b>1 191 328</b>
<b>OVERFØRINGER</b>			
Avsatt til annen egenkapital		1 954 519	1 191 328
<b>Sum overføringer</b>		<b>1 954 519</b>	<b>1 191 328</b>



### BALANSE

#### AKKERHAUGEN GARTNERI AS

EIENDELER	Note	2022	2021
<b>ANLEGGSMIDLER</b>			
<b>IMMATERIELLE EIENDELER</b>			
<b>VARIGE DRIFTSMIDLER</b>			
Driftsløsøre, inventar o.a. utstyr	3	50 830	63 430
<b>Sum varige driftsmidler</b>	<b>3, 7</b>	<b>50 830</b>	<b>63 430</b>
<b>FINANSIELLE ANLEGGSMIDLER</b>			
Investeringer i aksjer og andeler		50	50
<b>Sum finansielle anleggsmidler</b>		<b>50</b>	<b>50</b>
<b>Sum anleggsmidler</b>		<b>50 880</b>	<b>63 480</b>
<b>OMLØPSMIDLER</b>			
Lager av varer og annen beholdning		399 902	365 234
<b>FORDRINGER</b>			
Kundefordringer		315 021	108 267
Andre kortsiktige fordringer		1 383 511	919 838
Konsernfordringer	8	202 727	202 727
<b>Sum fordringer</b>	<b>8</b>	<b>1 901 258</b>	<b>1 230 832</b>
<b>INVESTERINGER</b>			
Bankinnskudd, kontanter o.l.	9	12 641 821	10 687 481
<b>Sum omløpsmidler</b>		<b>14 942 981</b>	<b>12 283 547</b>
<b>Sum eiendeler</b>		<b>14 993 861</b>	<b>12 347 027</b>



### BALANSE

#### AKKERHAUGEN GARTNERI AS

EGENKAPITAL OG GJELD	Note	2022	2021
<b>EGENKAPITAL</b>			
<b>INNSKUTT EGENKAPITAL</b>			
Aksjekapital	10	500 000	500 000
Overkurs		2 320	2 320
<b>Sum innskutt egenkapital</b>		<b>502 320</b>	<b>502 320</b>
<b>OPPTJENT EGENKAPITAL</b>			
Annen egenkapital		12 205 234	10 250 714
<b>Sum opptjent egenkapital</b>		<b>12 205 234</b>	<b>10 250 714</b>
<b>Sum egenkapital</b>	<b>6</b>	<b>12 707 554</b>	<b>10 753 034</b>
<b>GJELD</b>			
<b>AVSETNING FOR FORPLIKTELSE</b>			
Utsatt skatt	5	2 839	2 976
<b>Sum avsetning for forpliktelser</b>		<b>2 839</b>	<b>2 976</b>
<b>ANNEN LANGSIKTIG GJELD</b>			
<b>KORTSIKTIG GJELD</b>			
Leverandørgjeld		1 104 156	608 657
Betalbar skatt	5	550 928	336 025
Skyldig offentlige avgifter		346 850	151 400
Annen kortsiktig gjeld		281 534	494 935
<b>Sum kortsiktig gjeld</b>	<b>8</b>	<b>2 283 468</b>	<b>1 591 017</b>
<b>Sum gjeld</b>		<b>2 286 307</b>	<b>1 593 993</b>
<b>Sum egenkapital og gjeld</b>		<b>14 993 861</b>	<b>12 347 027</b>

Akkerhaugen, 20.06.2023  
Styret i Akkerhaugen Gartneri AS

Laurentius Everhardus Stiekema  
styreleder/daglig leder



## Regnskapsprinsipper

Årsregnskapet er satt opp i samsvar med regnskapsloven og NRS 8 - God regnskapsskikk for små foretak.

## DRIFTSINNTEKTER

Inntektsføring ved salg av varer skjer på leveringstidspunktet. Tjenester inntektsføres etter hvert som de leveres.

## SKATT

Skattekostnaden i resultatregnskapet omfatter både periodens betalbare skatt og endring i utsatt skatt. Utsatt skatt er beregnet med 22 % på grunnlag av de midlertidige forskjeller som eksisterer mellom regnskapsmessige og skattemessige verdier, samt ligningsmessig underskudd til fremføring ved utgangen av regnskapsåret. Skatteøkende og skattereduserende midlertidige forskjeller som reverserer eller kan reverseres i samme periode er utlignet og nettoført.

## KLASSIFISERING OG VURDERING AV ANLEGGSMIDLER

Anleggsmidler omfatter eiendeler bestemt til varig eie og bruk. Anleggsmidler er vurdert til anskaffelseskost. Varige driftsmidler balanseføres og avskrives over driftsmidlets økonomiske levetid. Avskrivningsperioden for fast eiendom anskaffet etter 2009 er dekomponert i en del som gjelder råbygget og en del som gjelder faste tekniske installasjoner. Varige driftsmidler nedskrives til gjenvinnbart beløp ved verdifall som forventes ikke å være forbigående. Gjenvinnbart beløp er det høyeste av netto salgsverdi og verdi i bruk. Verdi i bruk er nåverdi av fremtidige kontantstrømmer knyttet til eiendelen. Nedskrivningen reverseres når grunnlaget for nedskrivningen ikke lenger er til stede.

## KLASSIFISERING OG VURDERING AV OMLØPSMIDLER

Omløpsmidler og kortsiktig gjeld omfatter normalt poster som forfaller til betaling innen ett år etter balansedagen, samt poster som knytter seg til varekretsløpet. Omløpsmidler vurderes til laveste verdi av anskaffelseskost og virkelig verdi.

## VARER

Varer er vurdert til det laveste av anskaffelseskost og netto salgsverdi.

## FORDRINGER

Kundefordringer og andre fordringer oppføres til pålydende etter fradrag for avsetning til forventet tap. Avsetning til tap gjøres på grunnlag av en individuell vurdering av de enkelte fordringene.

## Note 1 Offentlig tilskudd

Selskapet har mottatt kr 503 558 i produksjonstilskudd. Tilskuddet er bokført på konto 3400.

## Note 2 Lønnskostnader og antall årsverk

### LØNSKOSTNADER

	2022	2021
Lønninger	3 831 427	4 008 443
Arbeidsgiveravgift	551 074	572 822
Pensjonskostnader	76 902	54 124
Andre ytelser	65 012	74 514
<b>Sum</b>	<b>4 524 415</b>	<b>4 709 903</b>

Selskapet har i 2022 sysselsatt 12 årsverk.



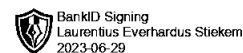
## Note 3 Anleggsmidler

	Driftsløsøre, inventar ol.	Sum
Anskaffelseskost pr. 01.01.22	472 247	472 247
= <b>Anskaffelseskost 31.12.22</b>	<b>472 247</b>	<b>472 247</b>
Akkumulerte avskrivninger 31.12.22	421 417	421 417
= <b>Bokført verdi 31.12.22</b>	<b>50 830</b>	<b>50 830</b>
Årets ordinære avskrivninger	12 600	12 600
Avskrivningsplan	saldo 20%	

## Note 4 Spesifikasjon av driftskostnader etter art

	2022	2021
Endring beholdning av varer under tilvirkning / egntilvirkede varer	-34 667	-98 157
Varekostnad	3 347 020	3 922 086
Lønnskostnad	4 524 415	4 709 903
Avskrivning	12 600	15 800
Andre driftskostnader	6 897 135	8 637 712
<b>Sum driftskostnader</b>	<b>14 781 170</b>	<b>17 285 500</b>

I årsregnskapet for 2021 og tidligere år har strømkostnader til produksjon vært klassifisert som varekostnader. I årsregnskapet for 2022 er strømkostnader klassifisert som andre driftskostnader, og strømkostnader i 2021 på kr 3 675 960 er også reklassifisert i årsregnskapet.



## Note 5 Skatt

<b>Årets skattekostnad</b>	<b>2022</b>	<b>2021</b>
Resultatført skatt på ordinært resultat:		
Betalbar skatt	550 928	336 025
Endring i utsatt skatt	-137	-9
<b>Skattekostnad ordinært resultat</b>	<b>550 791</b>	<b>336 016</b>
Skattepliktig inntekt:		
Resultat før skatt	2 505 310	1 527 344
Permanente forskjeller	-1 715	0
Endring i midlertidige forskjeller	624	41
<b>Skattepliktig inntekt</b>	<b>2 504 219</b>	<b>1 527 385</b>
Betalbar skatt i balansen:		
Betalbar skatt på årets resultat	550 928	336 025
<b>Sum betalbar skatt i balansen</b>	<b>550 928</b>	<b>336 025</b>

Skatteeffekten av midlertidige forskjeller som har gitt opphav til utsatt skatt og utsatte skattefordeler, spesifisert på typer av midlertidige forskjeller


	<b>2022</b>	<b>2021</b>	<b>Endring</b>
Varige driftsmidler	12 905	13 528	624
<b>Sum</b>	<b>12 905</b>	<b>13 528</b>	<b>624</b>
<b>Grunnlag for utsatt skatt</b>	<b>12 905</b>	<b>13 528</b>	<b>624</b>
<b>Utsatt skatt (22 %)</b>	<b>2 839</b>	<b>2 976</b>	<b>137</b>

## Note 6 Egenkapital

	<b>Aksjekapital</b>	<b>Overkurs</b>	<b>Annen Innskutt egenkapital</b>	<b>Annen egenkapital</b>	<b>Sum egenkapital</b>
Pr. 31.12.2021	500 000	2 320	0	10 250 714	10 753 034
Årets resultat				1 954 519	1 954 519
<b>Pr 31.12.2022</b>	<b>500 000</b>	<b>2 320</b>	<b>0</b>	<b>12 205 234</b>	<b>12 707 554</b>

## Note 7 Pantstillelser og garantier

For sin driftskreditt har Landkreditt garantier 50% mot Gartnerhallen samt handpant i aksjene og sikkerhet i leierett på festegrunn 60/47 i Sauherad kommune.



## Note 8 Mellomværende med selskap i samme konsern

	2022	2021
<b>Fordringer</b>		
Andre kortsiktige fordringer konsern	202 727	202 727
<b>Sum</b>	<b>202 727</b>	<b>202 727</b>
<b>Gjeld</b>		
<b>Sum</b>	<b>0</b>	<b>0</b>

## Note 9 Bankinnskudd

Innestående midler på skattetrekkskonto (bundne midler) er på kr. 228 573.

## Note 10 Aksjonærer

### AKSJEKAPITALEN I AKKERHAUGEN GARTNERI AS PR. 31.12 BESTÅR AV:

	Antall	Pålydende	Bokført
Ordinære aksjer	500	1 000,0	500 000
<b>Sum</b>	<b>500</b>		<b>500 000</b>

### EIERSTRUKTUR

De største aksjonærene i % pr. 31.12 var:

	Ordinære	Eierandel	Stemmeandel
Akkerhaugen Eiendom AS	500	100,0	100,0