



ÅRSREGNSKAPET FOR REGNSKAPSÅRET 2023 - GENERELL INFORMASJON

Enheten

Organisasjonsnummer:	971 644 117
Organisasjonsform:	Aksjeselskap
Foretaksnavn:	BR BIRKELAND AS
Forretningsadresse:	Alfabygget 5392 STOREBØ

Regnskapsår

Årsregnskapets periode:	01.01.2023 - 31.12.2023
-------------------------	-------------------------

Konsern

Mørselskap i konsern:	Ja
Konsernregnskap lagt ved:	Ja

Regnskapsregler

Regler for små foretak benyttet:	Nei
Benyttet ved utarbeidelsen av årsregnskapet til selskapet:	Regnskapslovens alminnelige regler
Benyttet ved utarbeidelsen av årsregnskapet til konsernet:	Regnskapslovens alminnelige regler

Årsregnskapet fastsatt av kompetent organ

Bekreftet av representant for selskapet:	Jane Guest Jarnes
Dato for fastsettelse av årsregnskapet:	18.06.2024

Grunnlag for avgivelse

År 2023: Årsregnskapet er elektronisk innlevert
År 2022: Tall er hentet fra elektronisk innlevert årsregnskap fra 2023

Det er ikke krav til at årsregnskapet m.v. som sendes til Regnskapsregisteret er undertegnet. Kontrollen på at dette er utført ligger hos revisor/enhetens øverste organ. Sikkerheten ivaretas ved at innsender har rolle/rettighet for innsending av årsregnskapet via Altinn, og ved at det bekreftes at årsregnskapet er fastsatt av kompetent organ.

Brønnøysundregistrene, 17.06.2025



Resultatregnskap

Beløp i: NOK	Note	2023	2022
RESULTATREGNSKAP			
Inntekter			
Salgsinntekt		758 589	2 521 725
Annen driftsinntekt		3 600 000	3 000 000
Sum inntekter	1,2	4 358 589	5 521 725
Kostnader			
Lønnskostnad	3	1 612 064	1 530 644
Avskrivning på varige driftsmidler og immaterielle eiendeler	4,5	1 555 720	1 328 590
Annen driftskostnad	2,3	3 000 982	4 321 033
Sum kostnader	6	6 168 766	7 180 267
Driftsresultat		-1 810 177	-1 658 542
Finansinntekter og finanskostnader			
Renteinntekt fra foretak i samme konsern	2	0	16 690
Annen renteinntekt		18 644 056	9 047 525
Annen finansinntekt		74	94
Sum finansinntekter		18 644 130	9 064 309
Annen rentekostnad		10 479 517	3 830 800
Annen finanskostnad		17	
Sum finanskostnader		10 479 534	3 830 800
Netto finans		8 164 596	5 233 509
Ordinært resultat før skattekostnad		6 354 419	3 574 967
Skattekostnad på ordinært resultat	7	1 414 860	809 130
Ordinært resultat etter skattekostnad		4 939 559	2 765 837
Årsresultat		4 939 559	2 765 837



Balanse

Beløp i: NOK	Note	2023	2022
BALANSE - EIENDELER			
Anleggsmidler			
Immaterielle eiendeler			
Varige driftsmidler			
Tomter, bygninger og annen fast eiendom		40 899 324	40 734 531
Driftsløsøre, inventar, verktøy, kontormaskiner og lignende		1 502 741	1 387 996
Sum varige driftsmidler	2,5,8	42 402 065	42 122 527
Finansielle anleggsmidler			
Investering i datterselskap	6,8	54 124 617	54 124 617
Investeringer i tilknyttet selskap	6	39 997 000	39 997 000
Investeringer i aksjer og andeler		15 000	15 000
Andre fordringer	2,8		5 626 750
Sum finansielle anleggsmidler		94 136 617	99 763 367
Sum anleggsmidler		136 538 682	141 885 894
Omløpsmidler			
Varer			
Varer	9	9 522 748	9 522 748
Sum varer	9	9 522 748	9 522 748
Fordringer			
Kundefordringer	2,8	964 736	1 159 444
Andre fordringer	2	230 689 485	227 094 472
Sum fordringer		231 654 221	228 253 916
Bankinnskudd, kontanter og lignende			
Bankinnskudd, kontanter og lignende	10	177 195 770	188 556 712
Sum bankinnskudd, kontanter og lignende		177 195 770	188 556 712
Sum omløpsmidler		418 372 739	426 333 376
SUM EIENDELER		554 911 421	568 219 270



Balanse

Beløp i: NOK	Note	2023	2022
BALANSE - EGENKAPITAL OG GJELD			
Egenkapital			
Innskutt egenkapital			
Selskapskapital	11	6 218 159	6 218 159
Overkurs		30 054 382	30 054 382
Sum innskutt egenkapital		36 272 541	36 272 541
Opptjent egenkapital			
Annen egenkapital		174 724 050	169 784 494
Sum opptjent egenkapital		174 724 050	169 784 494
Sum egenkapital	12	210 996 591	206 057 035
Gjeld			
Langsiktig gjeld			
Utsatt skatt	7	552 733	570 617
Sum avsetninger for forpliktelser		552 733	570 617
Annen langsiktig gjeld			
Sum langsiktig gjeld		552 733	570 617
Kortsiktig gjeld			
Leverandørgjeld	2	212 788	1 295 107
Betalbar skatt	7	1 432 744	
Skyldige offentlige avgifter		175 515	111 892
Utbytte			50 217 999
Annen kortsiktig gjeld	2	341 541 050	309 966 620
Sum kortsiktig gjeld		343 362 097	361 591 618
Sum gjeld		343 914 830	362 162 235
SUM EGENKAPITAL OG GJELD		554 911 421	568 219 270



Konsernets resultatregnskap

Beløp i: NOK	Note	2023	2022
RESULTATREGNSKAP			
Inntekter			
Salgsinntekt		355 622 461	332 940 305
Annen driftsinntekt		1 110 691	4 348
Sum inntekter	1,2	356 733 152	332 944 653
Kostnader			
Varekostnad		22 856 477	27 749 527
Lønnskostnad	3	123 611 094	114 416 684
Avskrivning på varige driftsmidler og immaterielle eiendeler	4,5	77 048 771	40 766 188
Annen driftskostnad	2,3	119 323 891	120 138 941
Sum kostnader		342 840 233	303 071 340
Driftsresultat		13 892 919	29 873 313
Finansinntekter og finanskostnader			
Inntekt på investering i datterselskap og tilknyttet selskap	6	-658 878	1 773 484
Annen renteinntekt		5 753 489	3 472 067
Annen finansinntekt		55 129	64 047
Sum finansinntekter		5 149 740	5 309 598
Annen rentekostnad		13 449 374	8 552 730
Annen finanskostnad		271 709	197 910
Sum finanskostnader		13 721 083	8 750 640
Netto finans		-8 571 343	-3 441 042
Ordinært resultat før skattekostnad		5 321 576	26 432 271
Skattekostnad på ordinært resultat	7	1 360 318	5 465 624
Ordinært resultat etter skattekostnad		3 961 258	20 966 647
Årsresultat		3 961 258	20 966 647



Konsernets balanse

Beløp i: NOK	Note	2023	2022
BALANSE - EIENDELER			
Anleggsmidler			
Immaterielle eiendeler			
Utvikling	4	27 107 481	32 541 650
Sum immaterielle eiendeler		27 107 481	32 541 650
Varige driftsmidler			
Tomter, bygninger og annen fast eiendom		40 899 324	40 734 531
Skip, rigger, fly og lignende		303 579 831	367 074 900
Driftsløsøre, inventar, verktøy, kontormaskiner og lignende		1 502 741	1 387 996
Sum varige driftsmidler	2,5,8	345 981 896	409 197 427
Finansielle anleggsmidler			
Investeringer i tilknyttet selskap	6	46 382 957	47 041 835
Investeringer i aksjer og andeler		15 000	15 000
Andre fordringer	2	6 266 729	5 839 741
Sum finansielle anleggsmidler		52 664 686	52 896 576
Sum anleggsmidler		425 754 063	494 635 653
Omløpsmidler			
Varer			
Varer		20 659 589	15 365 826
Anlegg under utførelse		9 522 748	9 522 748
Sum varer	9	30 182 337	24 888 574
Fordringer			
Kundefordringer	2,8	1 004 439	6 548 136
Andre fordringer	2	23 232 761	6 204 111
Sum fordringer		24 237 200	12 752 247
Bankinnskudd, kontanter og lignende			
Bankinnskudd, kontanter og lignende	10	198 503 821	206 595 458
Sum bankinnskudd, kontanter og lignende		198 503 821	206 595 458
Sum omløpsmidler		252 923 358	244 236 279



Konsernets balanse

Beløp i: NOK	Note	2023	2022
SUM EIENDELER		678 677 421	738 871 932
BALANSE - EGENKAPITAL OG GJELD			
Egenkapital			
Innskutt egenkapital			
Selskapskapital	11	6 218 159	6 218 159
Overkurs		30 054 382	30 054 382
Sum innskutt egenkapital		36 272 541	36 272 541
Opptjent egenkapital			
Annen egenkapital		330 828 248	326 866 990
Sum opptjent egenkapital		330 828 248	326 866 990
Sum egenkapital	12	367 100 789	363 139 531
Gjeld			
Langsiktig gjeld			
Utsatt skatt	7	19 074 682	20 273 528
Sum avsetninger for forpliktelser		19 074 682	20 273 528
Annen langsiktig gjeld			
Gjeld til kredittinstitusjoner	8	196 666 665	221 999 999
Sum annen langsiktig gjeld		196 666 665	221 999 999
Sum langsiktig gjeld		215 741 347	242 273 527
Kortsiktig gjeld			
Gjeld til kredittinstitusjoner	8	25 333 334	25 333 334
Leverandørgjeld	2	17 968 151	16 073 839
Betalbar skatt	7	2 559 164	0
Skyldige offentlige avgifter		36 263 439	24 958 186
Utbytte		0	50 217 999
Annen kortsiktig gjeld	2	13 711 197	16 875 516
Sum kortsiktig gjeld		95 835 285	133 458 874
Sum gjeld		311 576 632	375 732 401



Konsernets balanse

Beløp i: NOK	Note	2023	2022
SUM EGENKAPITAL OG GJELD		678 677 421	738 871 932



Brønnøysundregistrene

ÅRSREGNSKAP FOR REGNSKAPSÅRET 2023 - GENERELL INFORMASJON

Journalnummer: 2024 529479

Enheten

Organisasjonsnummer: 971 644 117
Organisasjonsform: Aksjeselskap
Foretaksnavn: BR BIRKELAND AS
Forretningsadresse: Alfabygget
5392 STOREBØ

Regnskapsår

Årsregnskapets periode: 01.01.2023 - 31.12.2023

Konsern

Morselskap i konsern: Ja
Konsernregnskap lagt ved: Ja

Regnskapsregler

Regler for små foretak benyttet: Nei
Benyttet ved utarbeidelsen av
årsregnskapet til selskapet: Regnskapslovens alminnelige regler
Benyttet ved utarbeidelsen av
årsregnskapet til konsernet: Regnskapslovens alminnelige regler

Årsregnskapet fastsatt av kompetent organ

Bekreftet av representant for selskapet: Jane Guest Jarnes
Dato for fastsettelse av årsregnskapet: 18.06.2024

Grunnlag for avgivelse

År 2023: Årsregnskap er elektronisk innlevert.
År 2022: Tall er hentet fra elektronisk innlevert årsregnskap fra 2023.

Det er ikke krav til at årsregnskapet m.v. som sendes til Regnskapsregisteret er undertegnet. Kontrollen på at dette er utført ligger hos revisor/enhetens øverste organ. Sikkerheten ivaretas ved at innsender har rolle/rettighet for innsending av årsregnskapet via Altinn, og ved at det bekreftes at årsregnskapet er fastsatt av kompetent organ.

Brønnøysundregistrene, 01.07.2024



Organisasjonsnr: 971 644 117
BR BIRKELAND AS

RESULTATREGNSKAP

Beløp i: NOK	Note	2023	2022
RESULTATREGNSKAP			
Inntekter			
Salgsinntekt		758 589	2 521 725
Annen driftsinntekt		3 600 000	3 000 000
Sum inntekter	1,2	4 358 589	5 521 725
Kostnader			
Lønnskostnad	3	1 612 064	1 530 644
Avskrivning på varige driftsmidler og immaterielle eiendeler	4,5	1 555 720	1 328 590
Annen driftskostnad	2,3	3 000 982	4 321 033
Sum kostnader	6	6 168 766	7 180 267
Driftsresultat		-1 810 177	-1 658 542
Finansinntekter og finanskostnader			
Renteinntekt fra foretak i samme konsern	2	0	16 690
Annen renteinntekt		18 644 056	9 047 525
Annen finansinntekt		74	94
Sum finansinntekter		18 644 130	9 064 309
Annen rentekostnad		10 479 517	3 830 800
Annen finanskostnad		17	
Sum finanskostnader		10 479 534	3 830 800
Netto finans		8 164 596	5 233 509
Ordinært resultat før skattekostnad			
skattekostnad		6 354 419	3 574 967
Skattekostnad på ordinært resultat	7	1 414 860	809 130
Ordinært resultat etter skattekostnad		4 939 559	2 765 837
Årsresultat		4 939 559	2 765 837



Organisasjonsnr: 971 644 117
BR BIRKELAND AS

BALANSE

Beløp i: NOK	Note	2023	2022
BALANSE - EIENDELER			
Anleggsmidler			
Immaterielle eiendeler			
Varige driftsmidler			
Tomter, bygninger og annen fast eiendom			
		40 899 324	40 734 531
Driftsløsøre, inventar, verktøy, kontormaskiner og lignende			
		1 502 741	1 387 996
Sum varige driftsmidler	2,5,8	42 402 065	42 122 527
Finansielle anleggsmidler			
Investering i datterselskap			
6,8		54 124 617	54 124 617
Investeringer i tilknyttet selskap			
6		39 997 000	39 997 000
Investeringer i aksjer og andeler			
		15 000	15 000
Andre fordringer	2,8		5 626 750
Sum finansielle anleggsmidler		94 136 617	99 763 367
Sum anleggsmidler		136 538 682	141 885 894
Omløpsmidler			
Varer			
Varer			
9		9 522 748	9 522 748
Sum varer	9	9 522 748	9 522 748
Fordringer			
Kundefordringer			
2,8		964 736	1 159 444
Andre fordringer	2	230 689 485	227 094 472
Sum fordringer		231 654 221	228 253 916
Bankinnskudd, kontanter og lignende			
Bankinnskudd, kontanter og lignende			
10		177 195 770	188 556 712
Sum bankinnskudd, kontanter og lignende		177 195 770	188 556 712
Sum omløpsmidler		418 372 739	426 333 376
SUM EIENDELER		554 911 421	568 219 270
BALANSE - EGENKAPITAL OG GJELD			



Egenkapital			
Innskutt egenkapital			
Selskapskapital	11	6 218 159	6 218 159
Overkurs		30 054 382	30 054 382
Sum innskutt egenkapital		36 272 541	36 272 541
Opptjent egenkapital			
Annen egenkapital		174 724 050	169 784 494
Sum opptjent egenkapital		174 724 050	169 784 494
Sum egenkapital	12	210 996 591	206 057 035
Gjeld			
Langsiktig gjeld			
Utsatt skatt	7	552 733	570 617
Sum avsetninger for forpliktelse		552 733	570 617
Annen langsiktig gjeld			
Sum langsiktig gjeld		552 733	570 617
Kortsiktig gjeld			
Leverandørgjeld	2	212 788	1 295 107
Betalbar skatt	7	1 432 744	
Skyldige offentlige avgifter		175 515	111 892
Utbytte			50 217 999
Annen kortsiktig gjeld	2	341 541 050	309 966 620
Sum kortsiktig gjeld		343 362 097	361 591 618
Sum gjeld		343 914 830	362 162 235
SUM EGENKAPITAL OG GJELD		554 911 421	568 219 270



Organisasjonsnr: 971 644 117
BR BIRKELAND AS

KONSERNRESULTATREGNSKAP

Beløp i: NOK	Note	2023	2022
RESULTATREGNSKAP			
Inntekter			
Salgsinntekt		355 622 461	332 940 305
Annen driftsinntekt		1 110 691	4 348
Sum inntekter	1, 2	356 733 152	332 944 653
Kostnader			
Varekostnad		22 856 477	27 749 527
Lønnskostnad	3	123 611 094	114 416 684
Avskrivning på varige driftsmidler og immaterielle eiendeler	4, 5	77 048 771	40 766 188
Annen driftskostnad	2, 3	119 323 891	120 138 941
Sum kostnader		342 840 233	303 071 340
Driftsresultat		13 892 919	29 873 313
Finansinntekter og finanskostnader			
Inntekt på investering i datterselskap og tilknyttet selskap	6	-658 878	1 773 484
Annen renteinntekt		5 753 489	3 472 067
Annen finansinntekt		55 129	64 047
Sum finansinntekter		5 149 740	5 309 598
Annen rentekostnad		13 449 374	8 552 730
Annen finanskostnad		271 709	197 910
Sum finanskostnader		13 721 083	8 750 640
Netto finans		-8 571 343	-3 441 042
Ordinært resultat før skattekostnad			
Skattekostnad på ordinært resultat	7	1 360 318	5 465 624
Ordinært resultat etter skattekostnad		3 961 258	20 966 647
Årsresultat		3 961 258	20 966 647



Organisasjonsnr: 971 644 117
BR BIRKELAND AS

KONSERNBALANSE

Beløp i: NOK	Note	2023	2022
BALANSE - EIENDELER			
Anleggsmidler			
Immaterielle eiendeler			
Utvikling	4	27 107 481	32 541 650
Sum immaterielle eiendeler		27 107 481	32 541 650
Varige driftsmidler			
Tomter, bygninger og annen fast eiendom		40 899 324	40 734 531
Skip, rigger, fly og lignende		303 579 831	367 074 900
Driftsløsøre, inventar, verktøy, kontormaskiner og lignende		1 502 741	1 387 996
Sum varige driftsmidler	2,5,8	345 981 896	409 197 427
Finansielle anleggsmidler			
Investeringer i tilknyttet selskap	6	46 382 957	47 041 835
Investeringer i aksjer og andeler		15 000	15 000
Andre fordringer	2	6 266 729	5 839 741
Sum finansielle anleggsmidler		52 664 686	52 896 576
Sum anleggsmidler		425 754 063	494 635 653
Omløpsmidler			
Varer			
Varer		20 659 589	15 365 826
Anlegg under utførelse		9 522 748	9 522 748
Sum varer	9	30 182 337	24 888 574
Fordringer			
Kundefordringer	2,8	1 004 439	6 548 136
Andre fordringer	2	23 232 761	6 204 111
Sum fordringer		24 237 200	12 752 247
Bankinnskudd, kontanter og lignende			
Bankinnskudd, kontanter og lignende	10	198 503 821	206 595 458
Sum bankinnskudd, kontanter og lignende		198 503 821	206 595 458
Sum omløpsmidler		252 923 358	244 236 279
SUM EIENDELER		678 677 421	738 871 932



BALANSE - EGENKAPITAL OG GJELD

Egenkapital

Innskutt egenkapital

Selskapskapital	11	6 218 159	6 218 159
Overkurs		30 054 382	30 054 382
Sum innskutt egenkapital		36 272 541	36 272 541

Opptjent egenkapital

Annen egenkapital		330 828 248	326 866 990
Sum opptjent egenkapital		330 828 248	326 866 990

Sum egenkapital	12	367 100 789	363 139 531
------------------------	-----------	--------------------	--------------------

Gjeld

Langsiktig gjeld

Utsatt skatt	7	19 074 682	20 273 528
Sum avsetninger for forpliktelser		19 074 682	20 273 528

Annen langsiktig gjeld

Gjeld til kredittinstitusjoner	8	196 666 665	221 999 999
Sum annen langsiktig gjeld		196 666 665	221 999 999

Sum langsiktig gjeld		215 741 347	242 273 527
-----------------------------	--	--------------------	--------------------

Kortsiktig gjeld

Gjeld til kredittinstitusjoner	8	25 333 334	25 333 334
Leverandørgjeld	2	17 968 151	16 073 839
Betalbar skatt	7	2 559 164	0
Skyldige offentlige avgifter		36 263 439	24 958 186
Utbytte		0	50 217 999
Annen kortsiktig gjeld	2	13 711 197	16 875 516
Sum kortsiktig gjeld		95 835 285	133 458 874

Sum gjeld		311 576 632	375 732 401
------------------	--	--------------------	--------------------

SUM EGENKAPITAL OG GJELD		678 677 421	738 871 932
---------------------------------	--	--------------------	--------------------



Organisasjonsnr: 971 644 117
BR BIRKELAND AS

NOTEOPPLYSNINGER - SELSKAP

- alle poster oppgitt i hele tall



Organisasjonsnr: 971 644 117
BR BIRKELAND AS

NOTEOPPLYSNINGER - KONSERN - alle poster oppgitt i hele tall

Note
0

Regnskapsprinsipper

Note
3

Spesifisering av resultatregnskapet

Lønnskostnader

Sum Beløp

Balanseført verdi 31.12. Varige driftsmidler Immaterielle eiend.

Samlet beløp - tilknyttet selskap Årets Fjorårets

Samlet beløp - foretak i samme konsern Årets Fjorårets

Samlet beløp - foretak i samme konsern Årets Fjorårets

Samlet beløp - felles kontrollert virksomhet Årets Fjorårets

Pantstillelse Beløp

Beholdning av egne aksjer Antall Pålydende Andel av aksjek.



ÅRSBERETNING FOR 2023

BR. BIRKELAND AS

Virksomhetens art og hvor den drives.

Br. Birkeland AS er holdingselskapet i Br. Birkeland konsernet. Konsernet består ved utgangen av 2023 av datterselskapene Talbor AS, Br. Birkeland Fiskebåtrederi AS og Opilio AS.

Konsernet har ved utgangen av 2023 fire fiskefartøy i drift, gjennom sine datterselskaper. To fartøy, «Birkeland» og «Talbor», er pelagiske ringnot/trålfartøy, hvert med 681 basistonn ringnotkonsesjon og 1,425 trålkonsesjon (kolmulekonsesjon). To fartøy, «Northeastern» og «Vima», har snøkrabbetillatelse og fartøyene har fabrikk om bord for ferdigstillelse av produktet. «Vima» har også reketråltillatelse.

Br. Birkeland AS har eiendomsinteresser på Bjånesøy i Austevoll kommune med næringsvirksomhet i form av utleie av kaiområde og lagerplass.

Br. Birkeland AS har også eierandeler i selskapene Br. Birkeland Drift AS og BK Fisk Holding AS. Eierandelen i BR Birkeland Drift AS er på 50 %, og selskapets virksomhet er drift av fartøy på vegne av andre selskaper, i hovedsak drift av brønnbåt og prosessbåter innen oppdrettsnæringen.

Eierandelen i BK Fisk Holding AS er på 39,9 %, og BK Fisk Holding AS eier 100% av selskapet BK Fisk AS. BK Fisk AS har ved utgangen av 2023 ett snurrevadfartøy med deltageradgang for fiske etter torsk, sei og hyse nord for 62° breddegrad og torsk sør for 62° breddegrad. Fartøyet har også deltageradgang for fiske med trål etter kystreke sør og avgrenset nordsjøtrål. Br. Birkeland AS har solgt sin eierandel i BK Fisk Holding AS i 2024.

Selskapets hovedkontor er lokalisert på Storebø i Austevoll kommune.

Redegjørelse for årsregnskapet.

Etter styrets oppfatning gir det fremlagte resultatregnskap og balanse for regnskapsåret 2023, med tilhørende noter og kontantstrømoppstilling, et riktig uttrykk for selskapets stilling og resultat. Det hefter ingen vesentlig usikkerhet eller andre ekstraordinære forhold ved årsregnskapet som påvirker dette.

Fortsatt drift.



Årsregnskapet for 2023 for Br. Birkeland AS og konsernet er satt opp under forutsetning av fortsatt drift, og konsernet har en tilfredsstillende økonomisk og finansiell stilling.

Forsikring for styrets medlemmer og daglig leder

Det er tegnet forsikring for styrets medlemmer og daglig leder for det personlige erstatningsansvar for formueskade som de kan pådra seg i forbindelse med utøvelsen av sine verv (styre- og ledelsesansvar). Forsikringen er tegnet på markedsmessige vilkår i et internasjonalt forsikringsselskap med solid rating.

Åpenhetsloven

Selskapet følger åpenhetsloven, og redegjørelse samt mer opplysninger om denne vil bli publisert på nettsiden til Br. Birkeland AS, www.brbi.no.

Virksomhetens inntjening, finansielle stilling og antatte fremtidige utvikling.

Selskapsregnskapet Br. Birkeland AS

Br. Birkeland AS er et holdingselskap der inntjening, finansielle stilling og fremtidige utvikling er avhengig av driften i datterselskapene i konsernet. Utover dette kommer inntekter fra selskapets eiendomsvirksomhet.

Selskapets inntekter i 2023 var MNOK 4,4 mot MNOK 5,5 i 2022. Selskapets driftskostnader utgjorde i 2023 MNOK 6,2 mot MNOK 7,2 i 2022. Av totale driftskostnader utgjorde avskrivning MNOK 1,6 i 2023 mot MNOK 1,3 i 2022.

Netto resultat fra finansposter utgjorde i 2023 MNOK 8,2 mot MNOK 5,2 i 2022.

Årets resultat etter skatt ble MNOK 4,9 i 2023 mot et resultat etter skatt på MNOK 2,8 i 2022.

Morselskapet har en totalbalanse på MNOK 554,9 ved utgangen av 2023, mot tilsvarende MNOK 568,2 ved utgangen av 2022. Egenkapitalen er på MNOK 211,0 og egenkapitalprosenten utgjør 38,0%. Tilsvarende tall for 2022 var bokført egenkapital på MNOK 206,1 og en egenkapitalprosent på 36,3%.

Morselskapets netto kontantstrøm fra operasjonelle aktiviteter var på MNOK 1,3 i 2023 sammenlignet med MNOK -0,2 i 2022. Netto kontantstrøm fra investeringsaktiviteter utgjorde MNOK 12,8 i 2023 sammenlignet med MNOK 7,4 i 2022.

Netto kontantstrøm fra finansieringsaktiviteter utgjorde i 2023 MNOK -25,5 mot MNOK -128,2 i 2022. Finansieringsaktivitetene i 2023 består i hovedsak av endring i konsernmellomværende og utbetaling av utbytte.

Ved inngangen til år 2023 hadde morselskapet en kontantbeholdning på MNOK 188,6 ved utgangen av 2023 var kontantbeholdningen MNOK 177,2.

Br. Birkeland AS konsern

For konsernets pelagiske fartøy har det også i 2023 vært et godt driftsår. Det har vært bedre prisoppnåelse for fiskeslagene som utgjør hoveddelen av volumet fisket i 2023 sammenlignet med 2022.



Fartøyene som driver fiske etter snøkrabbe har hatt et negativt driftsår. Fiskeriet foregår i områdene ved Svalbard. I 2023 var den norske totalkvoten etter snøkrabbe oppfisket i starten av april, og fisket ble stoppet 3. april 2023. Fartøyene har som følge av dette ikke hatt drift i resterende del av 2023. Selskapet solgte ca. 662,7 tonn snøkrabbe i 2023 mot tilsvarende 641 tonn i 2022. Fisket etter snøkrabbe har over år vært svært krevende og medført negativ inntjening. Det er foretatt en nedskrivning av anleggsmidler knyttet til denne delen av virksomheten i 2023, total MNOK 28.

Konsernets inntekter utgjorde MNOK 356,7 i 2023 mot MNOK 332,9 i 2022, mens driftskostnadene utgjorde MNOK 342,8 i 2023 mot MNOK 303,1 i 2022. Økte driftskostnader er i hovedsak knyttet til høyere lønnskostnader og helårsvirkning på avskrivninger av «MS Vima».

Driftsresultat utgjorde MNOK 13,9 i 2023 mot MNOK 29,9 i 2022. I 2023 inkluderer dette nedskrivning på MNOK 28 på anleggsmidler knyttet til virksomheten innen fiskeri etter snøkrabbe.

Netto finanskostnader utgjør MNOK -8,6 i 2023 mot MNOK -3,4 i 2022. Årets resultat etter skatt ble i 2023 MNOK 4,0. I 2022 var årets resultat MNOK 21,0.

Konsernet hadde ved utgangen av 2023 en totalbalanse på MNOK 678,7. Ved utgangen av 2022 var totalbalansen MNOK 738,9.

Konsernet har en bokført egenkapital per 31.12.2023 på MNOK 367,1, og egenkapitalprosenten var på 54 %. Bokført egenkapitalen per 31.12.2022 var MNOK 363,1 som tilsvarer en egenkapitalprosent på 49 %.

Konsernet hadde en netto rentebærende gjeld ved utgangen av år 2023 tilsvarende MNOK 17,5. Ved utgangen av 2022 var konsernets netto rentebærende gjeld på MNOK 34,9.

Konsernets netto kontantstrøm fra operasjonelle aktiviteter var på MNOK 103,0 i 2023 sammenlignet med MNOK 45,7 i 2022. Netto kontantstrøm fra investeringsaktiviteter utgjorde MNOK -22,1 i 2023, mot MNOK -144,4 i 2022. Beløpet i 2022 reflekterer blant annet ombygging av det nye snøkrabbefartøyet «Vima».

Årets netto kontantstrøm fra finans var på MNOK -89,0 av dette utgjorde utbetalt utbytte fra konsernet MNOK 50,2. I 2022 utgjorde kontantstrøm fra finans MNOK -18,2, hvorav MNOK 67,0 var utbytte. Ved inngangen av året hadde konsernet en kontantbeholdning på MNOK 206,6 og ved utgangen av 2023 var konsernets kontantbeholdning MNOK 198,5.

Hendelser etter balansedato

Br. Birkeland AS inngikk 18.04.2024 avtale om salg av 100% av aksjene i henholdsvis Br. Birkeland Fiskebåtrederi AS og Talbor AS. Forutsatt gjennomføring av aksjesalgene vil dette gi en kontanteffekt til Br. Birkeland AS i størrelsesorden MNOK 1.960. Endelig gjennomføring er betinger av oppfyllelse av ordinære betingelser for denne type transaksjoner, herunder godkjenning fra relevante myndigheter.

Br. Birkeland AS har den 10.04.2024 solgt sin eierandel i BK Fisk Holding AS.



Personalforhold og arbeidsmiljø

Konsernet har som mål å være en arbeidsplass der det råder likestilling mellom kvinner og menn, og selskapet har en innarbeidet policy som tar sikte på at det ikke forekommer forskjellsbehandling grunnet kjønn. Selskapet har en ansatt pr. 31.12.23.

Styret består av 8 medlemmer, hvorav to medlemmer er kvinner. Konsernet hadde ved utgangen av 2023 totalt 124 ansatte, herav 18 kvinner. Tilsvarende var det i 2022 totalt 83 ansatte, herav 5 kvinner.

Konsernet hadde i 2023 et totalt sykefravær på 1,31%, i 2022 var sykefraværet 2,7 %.

Selskap i konsernet har i 2023 hatt arbeidsuhell som har medført fravær. Konsernet har kontinuerlig fokus på de ansattes sikkerhet og arbeidsmiljø, herunder tiltak som kan bedre sikkerhet og arbeidsmiljø fremover. Konsernet søker til enhver tid å sikre like muligheter og rettigheter for alle ansatte, samt å hindre diskriminering på grunn av nasjonal opprinnelse, etnisk tilhørighet, hudfarge, språk, religion og livssyn. Konsernet har også som mål å være arbeidsplass hvor det ikke forekommer diskriminering på grunn av nedsatt funksjonsevne.

Ytre miljø.

Fiskeriet har i 2023 vært mere drivstoff krevende sammenlignet med 2022. Det er flere grunner til økningen. Fiskeriet etter makrell har også i 2023 blitt gjennomført over en lengre periode enn tidligere år, som igjen har ført til høyere bunkersforbruk og økte utslipp av CO₂. De pelagiske fartøyene har fått tildelt loddekvote i islandsk sone og i Barentshavet, samt økt kolmulekvote, dette har også hatt innvirkning på det totale bunkersforbruket i 2023 sammenlignet med 2022.

I alle virksomhetsområder i konsernet brukes det godkjent utstyr, og dette medfører at de ansatte har god kontroll med arbeidsoperasjonene som utføres. Styret er ikke kjent med at konsernet forurenser det ytre miljø ut over det som er nevnt over og vanlig for denne type virksomhet.

Risikofaktorer

Konsernet er eksponert for risiko knyttet til verdien av investeringene i datterselskapene ved prisendring i råvare- og ferdigvaremarkedet, i den grad disse forandringene medfører endringer i selskapenes konkurransekraft og inntjeningspotensialet over tid. Videre er operasjonelle forhold samt utviklingen i prisen på konsernets innsatsfaktorer sentrale parameter. Salg av pelagisk fisk foregår gjennom Norges Sildesalgslag sine auksjoner, og det anses derfor at konsernet har lav kreditt og likviditetsrisiko. Konflikten vi nå opplever i Europa påvirker også det finansielle markedet, valutakurser, forsyningskjeder, tilgang og pris på innsatsfaktorer. Konflikten kan også påvirke driften i form av tilgjengelighet på innsatsfaktorer og personell, samt gi økt kredittrisiko.

Styret vurderer hele tiden konsernets finansielle risiko, og er i så måte trygg på at de totale verdier er til stede for en sunn drift de nærmeste år.



Årets resultat.

Årets resultat i Br. Birkeland AS utgjør kr 4 939 559, - etter skattekostnad. Styret foreslår at kr. 4 939 559,- - blir overført til annen egenkapital.


Konsernet viser et resultat på kr 3 961 258,- etter skattekostnad.

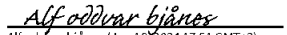
Styret vil rette en stor takk til de ansatte i konsernet for den gode innsatsen gjennom 2023.

Storebø, 18.juni.2024
i styret for Br. Birkeland AS



Helge Møgster
Styrets leder/Daglig leder



Arne Birkeland (Jun 18, 2024 20:04 GMT+2)
Arne Birkeland
Nestleder



June I. L. Drønen Møgster
Styremedlem


Alf Oddvar Bjånes (Jun 18, 2024 17:51 GMT+2)
Alf Oddvar Bjånes
Styremedlem


Arne Møgster
Styremedlem


Inge Arve Birkeland
Styremedlem


Martin Algør (Jun 18, 2024 16:32 GMT+2)
Martin Algør
Styremedlem


Britt Kathrine Drivenes
Styremedlem



Br Birkeland AS RESULTATREGNSKAP

Morselskap			Konsern		
2023	2022		Note	2023	2022
758 589	2 521 725	Salgsinntekter		355 622 461	332 940 305
3 600 000	3 000 000	Andre driftsinntekter		1 110 691	4 348
4 358 589	5 521 725	Sum driftsinntekter	1, 2	356 733 152	332 944 653
-	-	Varekostnad		22 856 477	27 749 527
1 612 064	1 530 644	Lønnskostnad	3	123 611 094	114 416 684
1 555 720	1 328 590	Av- og nedskrivninger	4, 5	77 048 771	40 766 188
3 000 982	4 321 033	Andre driftskostnader	2, 3	119 323 891	120 138 941
6 168 766	7 180 267	Sum driftskostnad		342 840 233	303 071 340
-1 810 177	-1 658 542	Driftsresultat		13 892 919	29 873 313
-	-	Resultat på investering i tilknyttet selskap	6	-658 878	1 773 484
-	16 690	Renteinntekt fra foretak i samme konsern	2	-	-
18 644 056	9 047 525	Andre renteinntekter		5 753 489	3 472 067
74	94	Andre finansinntekter		55 129	64 047
10 479 517	3 830 800	Andre rentekostnader		13 449 374	8 552 730
17	-	Annen finanskostnad		271 709	197 910
8 164 596	5 233 509	Resultat av finansposter		-8 571 343	-3 441 042
6 354 419	3 574 967	Ordinært resultat før skattekostnad		5 321 576	26 432 271
1 414 860	809 130	Skattekostnad på ordinært resultat	7	1 360 318	5 465 624
4 939 559	2 765 837	Årsresultat		3 961 258	20 966 647



Br Birkeland AS

BALANSE PR. 31.12.

Morselskap			Konsern		
2023	2022	EIENDELER	Note	2023	2022
-	-	Konsesjoner	4	27 107 481	32 541 650
-	-	Sum immaterielle eiendeler		27 107 481	32 541 650
-	-	Fiskebåter inkl. utstyr		303 579 831	367 074 900
40 899 324	40 734 531	Tomter, bygninger og annen fast eiendom		40 899 324	40 734 531
1 502 741	1 387 996	Inventar o.l.		1 502 741	1 387 996
42 402 065	42 122 527	Sum varige driftsmidler	2, 5, 8	345 981 896	409 197 427
54 124 617	54 124 617	Investeringer i datterselskap	6, 8	-	-
39 997 000	39 997 000	Investeringer i tilknyttet selskap	6	46 382 957	47 041 835
15 000	15 000	Investeringer i aksjer og andeler		15 000	15 000
-	5 626 750	Andre fordringer	2,8	6 266 729	5 839 741
94 136 617	99 763 367	Sum finansielle anleggsmidler		52 664 686	52 896 576
136 538 682	141 885 894	SUM ANLEGGSMIDLER		425 754 063	494 635 653
9 522 748	9 522 748	Beholdninger	9	30 182 337	24 888 574
964 736	1 159 444	Kundefordringer	2,8	1 004 439	6 548 136
230 689 485	227 094 471	Andre fordringer	2	23 232 761	6 204 111
231 654 221	228 253 915	Sum fordringer		24 237 200	12 752 247
177 195 770	188 556 712	Bankinnskudd, kontanter o.l.	10	198 503 821	206 595 458
418 372 739	426 333 375	SUM OMLØPSMIDLER		252 923 358	244 236 279
554 911 421	568 219 269	SUM EIENDELER		678 677 421	738 871 932



Br Birkeland AS

BALANSE PR. 31.12.

Morselskap			Konsern		
2023	2022	EGENKAPITAL OG GJELD	Note	2023	2022
6 218 159	6 218 159	Aksjekapital	11	6 218 159	6 218 159
30 054 382	30 054 382	Overkurs		30 054 382	30 054 382
36 272 541	36 272 541	Sum innskutt egenkapital		36 272 541	36 272 541
174 724 050	169 784 494	Annen egenkapital		330 828 248	326 866 990
174 724 050	169 784 494	Sum opptjent egenkapital		330 828 248	326 866 990
210 996 591	206 057 035	SUM EGENKAPITAL	12	367 100 789	363 139 531
552 733	570 617	Utsatt skatt	7	19 074 682	20 273 528
552 733	570 617	Sum avsetninger for forpliktelser		19 074 682	20 273 528
-	-	Gjeld til kredittinstitusjoner	8	196 666 665	221 999 999
-	-	Sum annen langsiktig gjeld		196 666 665	221 999 999
-	-	1. års avdrag langsiktig gjeld	8	25 333 334	25 333 334
212 788	1 295 107	Leverandørgjeld	2	17 968 151	16 073 839
1 432 744	-	Betalbar skatt	7	2 559 164	-
175 515	111 891	Skyldige offentlige avgifter		36 263 439	24 958 186
-	50 217 999	Utbytte		-	50 217 999
341 541 050	309 966 620	Annen kortsiktig gjeld	2	13 711 197	16 875 516
343 362 097	361 591 617	Sum kortsiktig gjeld		95 835 285	133 458 874
343 914 830	362 162 234	SUM GJELD		311 576 632	375 732 401
554 911 421	568 219 269	SUM EGENKAPITAL OG GJELD		678 677 421	738 871 932

Storebø, 18. juni 2024

Helge Arvid Møgster
Styrets leder/daglig leder

Arne Møgster
Styremedlem

Arne Birkeland
Arne Birkeland (Jun 18, 2024 20:04 GMT+2)
Arne Birkeland
Nestleder

Alf Oddvar Bjånes
Alf Oddvar Bjånes (Jun 18, 2024 17:51 GMT+2)
Alf Oddvar Bjånes
Styremedlem

Inger Lise Drønen Møgster
Styremedlem

Inge Arve Birkeland
Styremedlem

Britt Kathrine Drivenes
Styremedlem

Martin Algrøy
Martin Algrøy (Jun 18, 2024 16:32 GMT+2)
Martin Algrøy
Styremedlem

**Br Birkeland AS**
KONTANTSTRØMOPPSTILLING

Morselskap				Konsern	
2023	2022		Note	2023	2022
		Kontantstrømmer fra operasjonelle aktiviteter			
6 354 419	3 574 967	Resultat før skattekostnad		5 321 576	26 432 271
-	-74 326	Periodens betalte skatt	7	-	-18 279 505
1 555 720	1 328 590	Avskrivninger	4, 5	77 048 771	40 766 188
-	-	Inntekt på investering i tilknyttet selskaper	6	658 878	-1 773 484
-	-27 835	Endring i beholdninger	9	-5 293 763	-8 693 060
194 708	-583	Endring i kundefordringer	8	5 543 697	-4 928 519
-1 082 319	709 287	Endring i leverandørgjeld		1 894 312	-1 663 418
-7 812 151	-5 233 415	Poster klassifisert som investerings- eller finansieringsaktiviteter		8 048 273	5 080 663
2 133 439	-431 943	Endring i andre tidsavgrensningsposter		9 785 300	8 719 859
1 343 816	-155 258	Netto kontantstrøm fra operasjonelle aktiviteter		103 007 044	45 660 995
		Kontantstrømmer fra investeringsaktiviteter			
18 291 668	8 845 580	Mottatte renteinntekter		5 401 101	3 472 067
-	1 000 000	Innbetalinger på andre lånefordringer		-	-
-1 835 260	-2 425 629	Utbetalinger ved kjøp av anleggsmidler	4, 5	-8 399 074	-147 874 471
-	-	Depositt på investering		-19 100 000	-
-3 657 239	-	Utbetaling av konsernbidrag		-	-
12 799 169	7 419 951	Netto kontantstrøm fra investeringsaktiviteter		-22 097 973	-144 402 404
		Kontantstrømmer fra finansieringsaktiviteter			
-	-	Utbetalinger ved nedbetaling av langsiktig gjeld	8	-25 333 334	-22 666 667
-	-	Innbetalinger ved opptak av langsiktig gjeld	8	-	80 000 000
35 193 589	-57 506 032	Netto endring i konsernmellomværende	2	-	-
-10 479 517	-3 830 800	Betalte renter		-13 449 374	-8 552 730
-50 217 999	-66 957 332	Utbetaling utbytte	12	-50 217 999	-66 957 332
-25 503 927	-128 294 164	Netto kontantstrøm fra finansieringsaktiviteter		-89 000 707	-18 176 729
-11 360 942	-121 029 471	Netto endring i kontanter og kontantekvivalenter		-8 091 636	-116 918 138
188 556 712	309 586 183	Kontanter og kontantekvivalenter 01.01.		206 595 458	323 513 597
177 195 770	188 556 712	Kontanter og kontantekvivalenter 31.12.		198 503 821	206 595 458
-	-	Ubenyttet kassekredit	8	-	-



Regnskapsprinsipper

Årsregnskapet er satt opp i samsvar med regnskapsloven og god regnskapsskikk.

Bruk av estimater

Utarbeidelse av regnskaper i samsvar med regnskapsloven krever bruk av estimater. Videre krever anvendelse av selskapets regnskapsprinsipper at ledelsen må utøve skjønn. Områder som i stor grad inneholder slike skjønnsmessige vurderinger, høy grad av kompleksitet, eller områder hvor forutsetninger og estimater er vesentlige for årsregnskapet, er beskrevet i notene.

Aksjer i datterselskap og tilknyttet selskap

Datterselskaper er selskaper der morselskapet har kontroll, og dermed bestemmende innflytelse på enhetens finansielle og operasjonelle strategi, normalt ved å eie mer enn halvparten av den stemmeberettigede kapitalen. Investeringer med 20-50 % eie av stemmeberettiget kapital og betydelig innflytelse, defineres som tilknyttede selskaper.

Følgende selskaper inngår i konsernet 31.12.:

Mor- og datterselskaper	<i>Eierandel</i>
Br Birkeland AS (morselskap)	
Br Birkeland Fiskebåtrederi AS (datterselskap av Br Birkeland AS)	100 %
Talbor AS (datterselskap av Br Birkeland AS)	100 %
Opilio AS (datterselskap av Br Birkeland AS)	100 %

Regnskapsprinsipper for aksjer i datterselskaper og tilknyttede selskaper

Kostmetoden brukes som prinsipp for investeringer i datterselskaper og tilknyttede selskaper i selskapsregnskapet. Kostprisen økes når midler tilføres ved kapitalutvidelse, eller når det gis konsernbidrag til datterselskap. Mottatte utdelinger resultatføres i utgangspunktet som inntekt. Utdelinger som overstiger andel av opplyst egenkapital etter kjøpet føres som reduksjon av anskaffelseskost. Utbytte/konsernbidrag fra datterselskap regnskapsføres det samme året som datterselskapet avsetter beløpet. Utbytte fra andre selskaper regnskapsføres som finansinntekt når utbyttet er vedtatt.

I konsernregnskapet brukes egenkapitalmetoden som prinsipp for investeringer i tilknyttede selskaper. Bruk av metoden fører til at regnskapsført verdi i balansen tilsvarer andelen av egenkapitalen i det tilknyttede selskapet, korrigert for eventuelle gjenværende merverdier fra kjøpet og urealiserte internergevinster. Resultatandelen i resultatregnskapet baseres på andelen av resultatet etter skatt i det tilknyttede selskapet, og korrigeres for eventuelle avskrivninger på merverdier og urealiserte gevinster. I resultatregnskapet vises resultatandelen under finansposter.

Konsolideringsprinsipper

Datterselskaper blir konsolidert fra det tidspunkt kontrollen er overført til konsernet (oppkjøpstidspunktet).

I konsernregnskapet erstattes posten aksjer i datterselskap med datterselskapets eiendeler og gjeld. Konsernregnskapet utarbeides som om konsernet var én økonomisk enhet. Transaksjoner, urealisert fortjeneste og mellomværende mellom selskapene i konsernet elimineres.

Kjøpte datterselskaper regnskapsføres i konsernregnskapet basert på morselskapets anskaffelseskost. Anskaffelseskost tilordnes identifiserbare eiendeler og gjeld i datterselskapet, som oppføres i konsernregnskapet til virkelig verdi på oppkjøpstidspunktet. Eventuell merverdi ut over hva som kan henføres til identifiserbare eiendeler og gjeld, balanseføres som goodwill. Goodwill behandles som en residual og balanseføres med den andelen som er observert i oppkjøpstransaksjonen. Merverdier i konsernregnskapet avskrives over de oppkjøpte eiendelenes forventede levetid.

Salgsinntekter

Inntekter ved salg av varer og tjenester vurderes til virkelig verdi av vederlaget, netto etter fradrag for merverdiavgift, returer, rabatter og andre avslag. Salg av varer resultatføres når en enhet innenfor konsernet har levert sine produkter til kunden og det ikke er uoppfylte forpliktelser som kan påvirke kundens aksept av leveringen. Tjenester inntektsføres i takt med utførelsen.

Klassifisering av balanseposter

Eiendeler bestemt til varig eie eller bruk klassifiseres som anleggsmidler. Eiendeler som er tilknyttet varekretsløpet klassifiseres som omløpsmidler. Fordringer for øvrig klassifiseres som omløpsmidler hvis de skal tilbakebetales innen ett år. For gjeld legges analoge kriterier til grunn. Første års avdrag på langsiktig gjeld klassifiseres som kortsiktig gjeld.



Anskaffelseskost

Anskaffelseskost for eiendeler omfatter kjøpesummen for eiendelen, med fradrag for bonuser, rabatter og lignende, og med tillegg for kjøpsutgifter (frakt, toll, offentlige avgifter som ikke refunderes og eventuelle andre direkte kjøpsutgifter). Ved kjøp i utenlandsk valuta balanseføres eiendelen til kursen på transaksjonstidspunktet, eventuelt til terminkursen ved bruk av terminkontrakt/sikringsbokføring.

Immaterielle eiendeler og goodwill

Utgifter til egne utviklingsaktiviteter kostnadsføres løpende.

Immaterielle eiendeler som er kjøpt enkeltvis er balanseført til anskaffelseskost. Immaterielle eiendeler overtatt ved kjøp av virksomhet er balanseført til anskaffelseskost når kriteriene for balanseføring er oppfylt.

Immaterielle eiendeler med begrenset økonomisk levetid avskrives planmessig. Immaterielle eiendeler nedskrives til gjenvinnbart beløp dersom de forventede økonomiske fordelene ikke dekker balanseført verdi og eventuelle gjenstående tilvirkningsutgifter.

Varige driftsmidler

Tomter avskrives ikke. Andre varige driftsmidler balanseføres og avskrives lineært over driftsmidlenes forventede utnyttbare levetid. Vedlikehold av driftsmidler kostnadsføres løpende under driftskostnader. Påkostninger og forbedringer tillegges driftsmidlets kostpris og avskrives i takt med driftsmidlet. Skillet mellom vedlikehold og påkostning/forbedring regnes i forhold til driftsmidlets stand på anskaffelsestidspunktet. Periodisk vedlikehold på fiskebåter aktiveres og avskrives lineært frem til neste periodiske vedlikehold.

Leide (leasede) driftsmidler balanseføres som driftsmidler hvis leiekontrakten anses som finansiell.

Nedskrivning av anleggsmidler

Ved indikasjon om at balanseført verdi av et anleggsmiddel er høyere enn virkelig verdi, foretas det test for verdifall. Testen foretas for det laveste nivå av anleggsmidler som har selvstendige kontantstrømmer. Hvis balanseført verdi er høyere enn både salgsverdi og gjenvinnbart beløp (nåverdi ved fortsatt bruk/eie), foretas det nedskrivning til det høyeste av salgsverdi og gjenvinnbart beløp.

Tidligere nedskrivninger, med unntak for nedskrivning av goodwill, reverseres hvis forutsetningene for nedskrivningen ikke lenger er til stede.

Beholdninger

Beholdninger dvs. bunkers, forlager, eiendom holdt for salg, fisk, krabbe og reke vurderes til anskaffelseskost. Biologiske varelager er vurdert til laveste verdi av full tilvirkningskost og netto salgsverdi. Netto salgsverdi beregnes til salgsverdi av ferdig tilvirkede varer redusert for gjenværende tilvirkningskostnader og salgskostnader.

Fordringer

Kundefordringer føres opp i balansen etter fradrag for avsetning til forventede tap. Avsetning til tap gjøres på grunnlag av individuell vurdering av fordringene og en tilleggsavsetning som skal dekke øvrige påregnelige tap. Vesentlige økonomiske problemer hos kunden, sannsynligheten for at kunden vil gå konkurs eller gjennomgå økonomisk restrukturering, og utsettelse og mangler ved betalinger anses som indikatorer på at kundefordringer må nedskrives.

Andre fordringer, både omløpsfordringer og anleggsfordringer, føres opp til det laveste av pålydende og virkelig verdi. Virkelig verdi er nåverdien av forventede framtidige innbetalinger. Det foretas likevel ikke neddiskontering når effekten av neddiskontering er uvesentlig for regnskapet. Avsetning til tap vurderes på samme måte som for kundefordringer.

Utenlandsk valuta

Fordringer og gjeld i utenlandsk valuta, som ikke er sikret ved bruk av terminkontrakter, balanseføres til kursen ved regnskapsårets slutt. Kursgevinster og kurstap knyttet til varesalg og varekjøp i utenlandsk valuta føres som driftsinntekter og varekostnad.

Gjeld

Gjeld, med unntak for enkelte avsetninger for forpliktelser, balanseføres til nominelt gjeldsbeløp.



Skatt

Skattekostnaden i resultatregnskapet omfatter både periodens betalbare skatt og endring i utsatt skatt. Utsatt skatt beregnes på grunnlag av de midlertidige forskjeller som eksisterer mellom regnskapsmessige og skattemessige verdier, samt eventuelt ligningsmessig underskudd til fremføring ved utgangen av regnskapsåret. Skatteøkende og skattereduserende midlertidige forskjeller som reverserer eller kan reversere i samme periode er utlignet. Oppføring av utsatt skattefordel på netto skattereduserende forskjeller som ikke er utlignet og underskudd til fremføring, begrunnes med antatt fremtidig inntjening. Utsatt skatt og skattefordel som kan balanseføres oppføres netto i balansen.

Skattereduksjon ved avgitt konsernbidrag, og skatt på mottatt konsernbidrag som føres som reduksjon av balanseført beløp på investering i datterselskap, føres direkte mot skatt i balansen (mot betalbar skatt hvis konsernbidraget har virkning på betalbar skatt, og mot utsatt skatt hvis konsernbidraget har virkning på utsatt skatt). Utsatt skatt både i selskapsregnskapet og i konsernregnskapet regnskapsføres til nominelt beløp.

Kontantstrømoppstilling og kontantekvivalenter

Kontantstrømoppstillingen utarbeides etter den indirekte metoden. Kontanter og kontantekvivalenter omfatter kontanter, bankinnskudd og andre kortsiktige likvide plasseringer, som umiddelbart og med uvesentlig kursrisiko kan konverteres til kjente kontantbeløp og med gjenværende løpetid mindre enn tre måneder fra anskaffelsesdato.



Note 1 Driftsinntekter

Morselskapet			Konsernet	
2023	2022		2023	2022
-	-	Inntekter fra fiskebåter	287 899 890	224 606 161
-	-	Inntekt fra snøkrabbe	68 075 803	105 812 419
4 358 589	5 521 725	Andre driftsinntekter	757 459	2 526 073
4 358 589	5 521 725	Sum	356 733 152	332 944 653
Geografisk fordeling				
4 358 589	5 521 725	Norge	291 384 239	233 287 311
		Canada	-	9 634 477
		Tyskland	1 317 232	94 552
		Japan	57 895 562	79 198 040
		Sør Korea	-	4 711 460
		USA	6 136 119	6 018 813
4 358 589	5 521 725	Sum	356 733 152	332 944 653



Note 2 Transaksjoner og mellomværender med nærstående parter

Morselskapet	Driftsinntekter		Driftskostnader	
	2023	2022	2023	2022
Nærstående	4 358 589	3 552 555	870 682	912 495
Sum	4 358 589	3 552 555	870 682	912 495

	Finansinntekter		Finanskostnader	
	2023	2022	2023	2022
Nærstående	12 930 351	6 653 357	10 420 633	3 779 330
Sum	12 930 351	6 653 357	10 420 633	3 779 330

	Andre langsiktige fordringer		Annen langsiktig gjeld	
	2023	2022	2023	2022
Nærstående	0	5 626 750	-	0
Sum	0	5 626 750	-	0

	Kundefordringer		Leverandørgjeld	
	2023	2022	2023	2022
Nærstående	964 736	1 159 444	166 995	192 070
Sum	964 736	1 159 444	166 995	192 070

	Andre kortsiktige fordringer *		Annen kortsiktig gjeld *	
	2023	2022	2023	2022
Nærstående	230 605 747	226 894 961	341 210 651	359 892 300
Sum	230 605 747	226 894 961	341 210 651	359 892 300

Br Birkeland AS leier ut eiendom til datterselskap og har tilhørende inntekter. Selskaps kjøper videre inn adm- og regnskapstjenester fra andre selskap i Austevoll Seafood konsern. Selskaps har også en konsernkontoordning, hvor trekk og innskudd fra datterselskap genererer renteinntekter og rentekostnader.

*) Hoveddel av Andre kortsiktige fordringer og gjeld til nærstående er datterselskapers innskudd og trekk på morselskapets konsernkonto.

Konsernet	Driftsinntekter		Driftskostnader *)	
	2023	2022	2023	2022
Nærstående / selskaper i Laco-konsernet inkl. TS	1 760 380	8 696	8 459 021	5 924 808
Sum	1 760 380	8 696	8 459 021	5 924 808

	Andre langsiktige fordringer		Kundefordringer og andre	
	2023	2022	2023	2022
Nærstående / selskaper i Laco-konsernet inkl. TS	0	5 626 750	817 611	5 000
Sum	0	5 626 750	817 611	5 000

	Leverandørgjeld og annen kortsiktig gjeld *)		Investering i varige driftsmidler *)	
	2023	2022	2023	2022
Nærstående / selskaper i Laco-konsernet inkl. TS	2 332 641	10 160 890	2 289 034	112 865 808
Sum	2 332 641	10 160 890	2 289 034	112 865 808

*) Opiljo har aktivert kostnader knyttet til ombygging av skipet M/S Vima hos Fitjar Mekaniske Verksted (FMV) i 2022, samt kostnadsført vedlikehold både i 2023 og 2022. FMV er et datterselskap av ultimate morselskap Laco AS.



Note 3 Lønnskostnader, antall ansatte, godtgjørelser m.v.

Morselskapet		Lønnskostnader	Konsernet	
2023	2022		2023	2022
1 230 857	1 235 800	Lott, lønn og styrehonorar	115 289 938	107 504 912
247 880	210 900	Arbeidsgiveravgift	2 834 139	2 599 306
79 515	78 065,00	Pensjonskostnader	1 874 018	1 668 593
53 811	5 879	Andre ytelser	3 612 999	2 643 873
1 612 063	1 530 644	Sum	123 611 094	114 416 684
1	1	Sysselsatte årsverk i regnskapsåret har vært	106	131

Pensjoner

Selskaper i konsernet er pliktig til å ha pensjonstrygd for fiskere som er lønnet med hyre, der hyre utgjør over 1G. For øvrige ansatte er selskapene pliktig til å ha tjenestepensjonsordning etter lov om obligatorisk tjenestepensjon.

Slike pensjonsordninger er etablert som tilfredsstillende gjeldende lovkrav.

Styrets leder /daglig leder	Øvrige styre-medlemmer	Ytelser til ledende personer	Styrets leder /daglig leder	Øvrige styre-medlemmer
-	-	Lønn	1 026 945	5 775 576
40 000	140 000	Styrehonorar	40 000	140 000
-	-	Annen godtgjørelse	-	-
40 000	140 000	Sum	1 066 945	5 915 576

Selskapets styreleder/daglige leder er ansatt i datterselskapet Br Birkeland Fiskebåtrederi AS og mottar lønn derfra. Styrehonorar mottas fra morselskapet Br Birkeland AS. Fire av styrets øvrige medlemmer er ansatt i konsernselskaper og mottar lønn/lott derfra.

Det er ikke gitt lån/sikkerhetsstillelse til daglig leder, styrets leder eller andre nærstående parter.

Morselskapet		Kostnadsført godtgjørelse til revisor	Konsernet	
2023	2022		2023	2022
220 365	169 000	Lovpålagt revisjon	518 365	447 000
-	-	Attestasjonstjenester	74 000	-
-	-	Teknisk bistand skatt	-	-
-	-	Andre tjenester	-	-
220 365	169 000	Sum (ekskl. mva.)	592 365	447 000

Note 4 Immaterielle eiendeler

Konsernet	Fiskeri-konsesjoner	Sum
Anskaffelseskost 01.01.	100 220 488	100 220 488
Tilgang	-	-
Avgang	-	-
Anskaffelseskost 31.12.	100 220 488	100 220 488
Akkumulerte nedskrivninger 31.12.	-	-
Akkumulerte avskrivninger 31.12.	73 113 007	73 113 007
Balansført verdi 31.12.	27 107 481	27 107 481
Årets avskrivninger	5 434 169	5 434 169

Forventet økonomisk levetid
Avskrivningsplan

16 år - uendelig
Lineær

Per 31.12.2023 eide konsernet 1.362 tonn basiskvoter og 2,85 kolmulekonsesjoner, 1 rekekonsesjon og 3 tillatelser for snøkrabbefiske.



Note 5 Varige driftsmidler

Morselskapet	Tomter, bygninger og annen fast eiendom			Sum
	Fast teknisk installasjon	Inventar og lignende		
Anskaffelseskost 01.01.	1 349 600	51 156 067	2 479 420	54 985 087
Tilgang	978 711	483 334	373 215	1 835 260
Avgang	-	-	-	-
Anskaffelseskost 31.12.	2 328 311	51 639 401	2 852 635	56 820 347
Akkumulerte avskrivninger 31.12.	237 513	12 830 875	1 349 894	14 418 282
Balanseført verdi 31.12.	2 090 798	38 808 526	1 502 741	42 402 065
Årets avskrivninger	220 847	1 076 403	258 470	1 555 720

Forventet økonomisk levetid	10 år	20-40 år*)	3-10 år
Avskrivningsplan	Lineær	Lineær	Lineær

Konsernet	Tomter, bygninger og annen fast eiendom			Sum	
	Fiskebåter inkl. utstyr	Fast teknisk installasjon	Inventar og lignende		
Anskaffelseskost 01.01.	695 959 122	1 349 600	51 156 067	2 479 420	750 944 209
Tilgang	6 563 814	978 711	483 334	373 215	8 399 074
Avgang	-	-	-	-	-
Anskaffelseskost 31.12.	702 522 936	2 328 311	51 639 401	2 852 635	759 343 283
Akkumulerte nedskrivninger 31.12.	28 000 000	-	-	-	28 000 000
Akkumulerte avskrivninger 31.12.	370 943 105	237 513	12 830 875	1 349 894	385 361 387
Balanseført verdi 31.12.	303 579 831	2 090 798	38 808 526	1 502 741	345 981 896
Årets av- og nedskrivninger	70 058 883	220 847	1 076 402	258 470	71 614 602

Forventet økonomisk levetid	5 - 25 år	10 år	20-40 år*)	3- 10 år
Avskrivningsplan	Lineær	Lineær	Lineær	Lineær

*) Tomter mv avskrives ikke.



Note 6 Datterselskap og tilknyttet selskap

Morselskapet

Investeringene i datterselskap og tilknyttet selskap regnskapsføres etter kostmetoden.

Datterselskap	Forretnings- kontor	Eier-/stemme- andel	Egenkapital siste år (100 %)	Resultat siste år (100 %)	Balanseført verdi
Br Birkeland Fiskebåtederi AS	Storebø	100 %	97 694 984	43 044 215	28 760 061
Talbor AS	Storebø	100 %	75 108 979	47 212 203	1
Opilio AS	Storebø	100 %	54 869 274	-91 007 960	25 364 555
Balanseført verdi 31.12.					54 124 617

Tilknyttet selskap

BK Fisk Holdning AS	Storebø	39,9 %	97 496 102	-582 860	39 747 000
Br Birkeland Drift AS	Storebø	50,0 %	1 148 565	271 724	250 000
Balanseført verdi 31.12.					39 997 000

Konsern - tilknyttet selskap

Investeringene i tilknyttet selskap i konsernregnskapet regnskapsføres etter egenkapital metoden.

	Forretnings- kontor	Eier-/stemme- andel	Egenkapital siste år (100 %)	Resultat siste år (100 %)	Resultatført eierandel	Balanseført verdi
BK Fisk Holdning konsern	Storebø	39,9 %	64 295 254	-1 990 970	-794 740	45 808 675
Br Birkeland Drift AS	Storebø	50,0 %	1 148 565	271 724	135 862	574 282
Balanseført verdi 31.12.					-658 878	46 382 957



Note 7 Skatt

Beregning av utsatt skatt/utsatt skattefordel

Morselskapet			Konsernet	
2023	2022		2023	2022
		Midlertidige forskjeller		
2 498 896	2 576 807	Driftsmidler	90 545 112	121 132 361
13 526	16 908	Gevinst- og tapskonto	792 019	990 029
-	-	Varebeholdning	-4 634 033	-1 060 961
2 512 422	2 593 715	Netto midlertidige forskjeller	86 703 098	121 061 429
-	-	Underskudd og rentefradrag til framføring	-	-28 909 025
2 512 422	2 593 715	Grunnlag for utsatt skatt	86 703 098	92 152 404
552 733	570 617	22 % utsatt skatt	19 074 681	20 273 528
-	-	Ikke balanseført utsatt skattefordel	-	-
552 733	570 617	Utsatt skatt i balansen	19 074 681	20 273 528

Morselskapet			Konsernet	
2023	2022		2023	2022
		Grunnlag for betalbar skatt		
6 354 419	3 574 967	Resultat før skattekostnad	5 321 576	26 432 271
17 350	102 895	Permanente forskjeller	802 270	-1 588 519
6 371 769	3 677 862	Grunnlag for skattekostnad på årets resultat	6 123 846	24 843 752
140 707	-20 627	Endring i midlertidige forskjeller	34 417 744	-50 379 857
-	-	Endring i underskudd og rentefradrag til framføring	-28 909 026	25 536 105
6 512 476	3 657 235	Gr.lag for bet.bar skatt i res.regnskapet	11 632 564	-
-	-3 657 235	+/- Mottatt/avgjitt konsernbidrag	-	-
6 512 476	0	Skattepliktig inntekt (grunnlag for betalbar skatt i balansen)	11 632 564	-

Morselskapet			Konsernet	
2023	2022		2023	2022
		Fordeling av skattekostnaden		
1 432 745	804 592	Betalbar skatt 22 % av grunnlag for betalbar skatt i resultatregnskapet)	2 559 164	-
1 432 745	804 592	Sum betalbar skatt	2 559 164	-
13 073	-	Differanse utsatt skatt fra tidligere år	13 073	-
-30 956	4 537	Endring i utsatt skatt	-1 211 918	5 465 623
1 414 862	809 129	Skattekostnad	1 360 319	5 465 624
22 %	23 %	Skattekostnad i prosent av resultat før skatt	26 %	21 %
		Betalbar skatt i balansen		
1 432 745	804 592	Betalbar skatt i skattekostnaden	2 559 164	-
-	-804 592	Skatt på konsernbidrag	-	-
1 432 745	-	Betalbar skatt i balansen	2 559 164	-



Note 8 Fordringer og gjeld

Morselskapet			Konsernet	
2023	2022	Kundefordringer	2023	2022
964 736	1 159 444	Kundefordringer til pålydende	1 004 439	6 548 136
-	-	Avsetning til tap på kundefordringer	-	-
964 736	1 159 444	Kundefordringer i balansen	1 004 439	6 548 136
2023	2022	Fordringer med forfall senere enn ett år	2023	2022
-	-	Lån til foretak i samme konsern	-	-
-	-	Lån til tilknyttet selskap	-	-
-	5 626 750	Lån til andre	6 266 729	5 839 741
-	5 626 750	Sum	6 266 729	5 839 741
2023	2022	Forfallsstruktur gjeld til kreditinstitusjoner*	2023	2022
-	-	første 12 mnd	25 333 334	25 333 334
-	-	år 2-5	196 666 665	221 999 999
-	-	over 5 år	-	-
-	-	Sum	221 999 999	247 333 333
* inkluderer ikke trekk finansiell leasing				
2023	2022	Pantstillelser	2023	2022
Langsiktig gjeld				
-	-	Gjeld til kreditinstitusjoner	196 666 665	221 999 999
-	-	Gjeld til leasingselskaper	-	-
Kortsiktig gjeld				
-	-	1. års avdrag langsiktig gjeld	25 333 334	25 333 334
-	-	Gjeld til kreditinstitusjoner (kassekreditt)	-	-
-	-	Sum gjeld sikret ved pant	221 999 999	247 333 333
2023	2022	Balanseført verdi av pantsatte eiendeler	2023	2022
42 402 065	42 122 527	Konsesjoner	54 379 482	3 000 000
54 124 617	54 124 617	Varig driftsmidler	334 521 240	390 388 868
-	-	Aksjer i datterselskaper	-	-
-	-	Varer	4 685 663	5 245 157
-	-	Kundefordringer	1 004 439	6 548 136
96 526 682	96 247 144	Sum	394 590 824	405 182 161
-	-	Ubenyttet kassekreditt	-	-
-	-	Sum	-	-

Garantier

Br Birkeland AS har avgitt en garanti pålydende 90 MNOK overfor datterselskapet Opilio AS sin bankforbindelse knyttet til låneopptrekk
Datterselskap i konsernet har avgitt garanti overfor Norges Råfisklag pålydende NOK 1 mill.

	2023	2022
Netto rentebærende gjeld		
Langsiktig rentebærende gjeld	196 666 665	221 999 999
Kortsiktig rentebærende gjeld	25 333 334	25 333 334
Bankinnskudd	-198 503 821	-206 595 458
Andre rentebærende eiendeler	-5 979 138	-5 839 741
Sum netto rentebærende gjeld / (eiendel)	17 517 040	34 898 134



Note 9 Beholdninger

Morselskapet			Konsernet	
2023	2022		2023	2022
9 522 748	9 522 748	Eiendom holdt for salg *)	9 522 748	9 522 748
-	-	Bunkers, smøreolje, emballasje, agn	13 963 438	11 201 886
-	-	Snøkrabbe	14 546 458	10 597 210
		Nedskrivning snøkrabbe	-7 850 307	-6 433 270
9 522 748	9 522 748	Sum	30 182 337	24 888 574

*) Eiendom holdt for salg gjelder utbygging av kai og naustområde for salg

Note 10 Bundne bankinnskudd, trekkrettigheter

Morselskapet			Konsernet	
2023	2022	Bundne bankinnskudd	2023	2022
56 373	69 010	Skattetrekkmidler	21 381 452	18 388 600

Note 11 Aksjekapital og aksjonærinformasjon

Aksjekapitalen på kr. 6.218.159 består av 16 739 333 aksjer á kr. 0,37 (avrundet).

Oversikt over aksjonærene pr 31.12.	Antall aksjer	Eier- og stemmeandel
Austevoll Seafood ASA*)	7 185 355	42,9 %
Baai AS	1 486 825	8,9 %
Haabas AS	1 468 622	8,8 %
Cobra Marine AS	1 414 632	8,5 %
Martinvest AS	1 105 387	6,6 %
Runar Fisk AS	1 105 387	6,6 %
Møgsterbas AS **)	991 510	5,9 %
AS Nave	444 473	2,7 %
VBM AS	436 286	2,6 %
Per Arne Bjånesøy	337 791	2,0 %
Kobi AS	245 220	1,5 %
S og S AS	209 357	1,3 %
Sum > 1% eierandel	16 430 845	98,2 %
Sum øvrige aksjonærer	308 488	1,8 %
Totalt antall aksjer	16 739 333	100,0 %

Aksjer eid av medlemmer i styret og daglig leder:

Navn		Verv
Helge Arvid Møgster	Indirekte via Møgsterbas AS og Laco AS *)	Styrets leder/daglig leder
Arne Birkeland	Indirekte via Cobra Marine AS og Haabas AS	Styremedlem/nestleder
June Inger Lise Drønen Møgster	Indirekte via Laco AS *)	Styremedlem
Arne Møgster	Indirekte via Laco AS *)	Styremedlem
Alf Oddvar Bjånes	Indirekte via AS Nave	Styremedlem
Inge Arve Birkeland	Indirekte via Doctus Marine AS	Styremedlem
Martin Algrøy	Indirekte via via Martinvest AS og Laco AS *)	Styremedlem

*) Laco AS er hovedaksjonær i Austevoll Seafood ASA

Br Birkeland AS med datterselskap inngår i konsernregnskapet til Austevoll Seafood ASA som kan fås utlevert på deres forretningskontor Alfabygget, 5392 Storebø. Det henvises til konsernregnskapet for Austevoll Seafood ASA for omtale av grunnlag for konsolidering.



Note 12 Egenkapital

Morselskapet

Årets endring i egenkapital	Aksjekapital	Overkurs	Annen egenkapital	Sum
Egenkapital 01.01.	6 218 159	30 054 382	169 784 494	206 057 035
Årets resultat	-	-	4 939 559	4 939 559
Avsetning utbytte	-	-	0	0
Egenkapital 31.12.	6 218 159	30 054 382	174 724 057	210 996 597

Konsernet

Årets endring i egenkapital	Aksjekapital	Overkurs	Annen egenkapital	Sum
Egenkapital 01.01.	6 218 159	30 054 382	326 866 990	363 139 531
Årets resultat	-	-	3 961 258	3 961 258
Avsetning utbytte	-	-	0	0
Egenkapital 31.12.	6 218 159	30 054 382	330 828 248	367 100 789

Note 13 Hendelser etter balansedagen

Salg av aksjene i Br Birkeland Fiskebåtrederi AS og Talbor AS

Br. Birkeland AS inngikk 18.04.2024 avtale om salg av 100% av aksjene i henholdsvis Br. Birkeland Fiskebåtrederi AS og Talbor AS. De to selskapene eier fiskefartøyene M/S Birkeland og M/S Talbor med tilhørende ringnot- og kolmuletrål-konsesjoner.

Forutsatt gjennomføring av aksjesalgene vil dette gi en kontanteffekt til Br. Birkeland AS i størrelsesorden MNOK 1.960.

Endelig gjennomføring er betinget av oppfyllelse av ordinære betingelser for denne type transaksjoner, herunder godkjenning fra relevante myndigheter.

Br Birkeland AS har den 10.04.2024 solgt sin eierandel i BK Fisk Holding AS.














Årsberetning og årsregnskap 2023

Final Audit Report

2024-06-18


Created:	2024-06-18
By:	Sigve Drønen (sigve.dronen@brbi.no)
Status:	Signed
Transaction ID:	CBJCHBCAABAAts6Y5P1YPIloZC4AoyVS85pOXoDhsxLs


"Årsberetning og årsregnskap 2023" History


-  Document created by Sigve Drønen (sigve.dronen@brbi.no)
2024-06-18 - 2:28:43 PM GMT
-  Document emailed to arne.birkeland@me.com for signature
2024-06-18 - 2:30:40 PM GMT
-  Document emailed to alf.o.bjaanes@gmail.com for signature
2024-06-18 - 2:30:40 PM GMT
-  Document emailed to martin.algroy@brbi.no for signature
2024-06-18 - 2:30:40 PM GMT
-  Email viewed by martin.algroy@brbi.no
2024-06-18 - 2:31:16 PM GMT
-  Signer martin.algroy@brbi.no entered name at signing as Martin Algrøy
2024-06-18 - 2:32:05 PM GMT
-  Document e-signed by Martin Algrøy (martin.algroy@brbi.no)
Signature Date: 2024-06-18 - 2:32:07 PM GMT - Time Source: server
-  Email viewed by alf.o.bjaanes@gmail.com
2024-06-18 - 3:51:27 PM GMT
-  Signer alf.o.bjaanes@gmail.com entered name at signing as Alf oddvar bjånes
2024-06-18 - 3:51:57 PM GMT
-  Document e-signed by Alf oddvar bjånes (alf.o.bjaanes@gmail.com)
Signature Date: 2024-06-18 - 3:51:59 PM GMT - Time Source: server
-  Email viewed by arne.birkeland@me.com
2024-06-18 - 6:03:47 PM GMT





 Signer arne.birkeland@me.com entered name at signing as Arne Birkeland
2024-06-18 - 6:04:36 PM GMT

 Document e-signed by Arne Birkeland (arne.birkeland@me.com)
Signature Date: 2024-06-18 - 6:04:38 PM GMT - Time Source: server

 Agreement completed.
2024-06-18 - 6:04:38 PM GMT



Adobe Acrobat Sign



Til generalforsamlingen i Br Birkeland AS

Uavhengig revisors beretning

Konklusjon

Vi har revidert årsregnskapet for Br Birkeland AS, som består av:

- selskapsregnskapet, som består av balanse per 31. desember 2023, resultatregnskap og kontantstrømpoppstilling for regnskapsåret avsluttet per denne datoen og noter til årsregnskapet, herunder et sammendrag av viktige regnskapsprinsipper, og
- konsernregnskapet, som består av balanse per 31. desember 2023, resultatregnskap og kontantstrømpoppstilling for regnskapsåret avsluttet per denne datoen og noter til årsregnskapet, herunder et sammendrag av viktige regnskapsprinsipper.

Etter vår mening

- oppfyller årsregnskapet gjeldende lovkrav,
- gir selskapsregnskapet et rettviseende bilde av selskapets finansielle stilling per 31. desember 2023 og av dets resultater og kontantstrømmer for regnskapsåret avsluttet per denne datoen i samsvar med regnskapslovens regler og god regnskapsskikk i Norge, og
- gir konsernregnskapet et rettviseende bilde av konsernets finansielle stilling per 31. desember 2023 og av dets resultater og kontantstrømmer for regnskapsåret avsluttet per denne datoen i samsvar med regnskapslovens regler og god regnskapsskikk i Norge.

Grunnlag for konklusjonen

Vi har gjennomført revisjonen i samsvar med International Standards on Auditing (ISA-ene). Våre oppgaver og plikter i henhold til disse standardene er beskrevet nedenfor under *Revisors oppgaver og plikter ved revisjonen av årsregnskapet*. Vi er uavhengige av selskapet og konsernet i samsvar med kravene i relevante lover og forskrifter i Norge og International Code of Ethics for Professional Accountants (inkludert internasjonale uavhengighetsstandarder) utstedt av International Ethics Standards Board for Accountants (IESBA-reglene), og vi har overholdt våre øvrige etiske forpliktelser i samsvar med disse kravene. Innhentet revisjonsbevis er etter vår vurdering tilstrekkelig og hensiktsmessig som grunnlag for vår konklusjon.

Øvrig informasjon

Styret og daglig leder (ledelsen) er ansvarlige for informasjonen i årsberetningen. Øvrig informasjon omfatter informasjon i årsrapporten bortsett fra årsregnskapet og den tilhørende revisjonsberetningen. Vår konklusjon om årsregnskapet ovenfor dekker ikke informasjonen i årsberetningen.

I forbindelse med revisjonen av årsregnskapet er det vår oppgave å lese årsberetningen. Formålet er å vurdere hvorvidt det foreligger vesentlig inkonsistens mellom årsberetningen og årsregnskapet og den kunnskap vi har opparbeidet oss under revisjonen av årsregnskapet, eller hvorvidt informasjon i årsberetningen ellers fremstår som vesentlig feil. Vi har plikt til å rapportere dersom årsberetningen fremstår som vesentlig feil. Vi har ingenting å rapportere i så henseende.

Basert på kunnskapen vi har opparbeidet oss i revisjonen, mener vi at årsberetningen

- er konsistent med årsregnskapet og
- inneholder de opplysninger som skal gis i henhold til gjeldende lovkrav.

Ledelsens ansvar for årsregnskapet

Ledelsen er ansvarlig for å utarbeide årsregnskapet og for at det gir et rettviseende bilde i samsvar med regnskapslovens regler og god regnskapsskikk i Norge. Ledelsen er også ansvarlig for slik intern kontroll som den finner nødvendig for å kunne utarbeide et årsregnskap som ikke inneholder vesentlig feilinformasjon, verken som følge av misligheter eller utilsiktede feil.

PricewaterhouseCoopers AS, Sandviksbodene 2A, Postboks 3984 - Sandviken, NO-5835 Bergen
T: 02316, org. no.: 987 009 713 MVA, www.pwc.no
Statsautoriserte revisorer, medlemmer av Den norske Revisorforening og autorisert regnskapsførerselskap



Ved utarbeidelsen av årsregnskapet er ledelsen ansvarlig for å ta standpunkt til selskapets og konsernets evne til fortsatt drift og opplyse om forhold av betydning for fortsatt drift. Forutsetningen om fortsatt drift skal legges til grunn for årsregnskapet så lenge det ikke er sannsynlig at virksomheten vil bli avviklet.

Revisors oppgaver og plikter ved revisjonen av årsregnskapet

Vårt mål er å oppnå betryggende sikkerhet for at årsregnskapet som helhet ikke inneholder vesentlig feilinformasjon, verken som følge av misligheter eller utilsiktede feil, og å avgi en revisjonsberetning som inneholder vår konklusjon. Betyggende sikkerhet er en høy grad av sikkerhet, men ingen garanti for at en revisjon utført i samsvar med ISA-ene, alltid vil avdekke vesentlig feilinformasjon. Feilinformasjon kan oppstå som følge av misligheter eller utilsiktede feil. Feilinformasjon er å anse som vesentlig dersom den enkeltvis eller samlet med rimelighet kan forventes å påvirke de økonomiske beslutningene som brukerne foretar på grunnlag av årsregnskapet. For videre beskrivelse av revisors oppgaver og plikter vises det til: <https://revisorforeningen.no/revisjonsberetninger>

Bergen, 18. juni 2024

PricewaterhouseCoopers AS

Ole Martin Waage
Statsautorisert revisor
(elektronisk signert)



 Securely signed with Brevio

Revisjonsberetning

Signers:

Name	Method	Date
Waage, Ole Martin	BANKID	2024-06-18 13:19

This document package contains:
- Closing page (this page)
- The original document(s)
- The electronic signatures. These are not visible in the document, but are electronically integrated.



This file is sealed with a digital signature.
The seal is a guarantee for the authenticity
of the document.