



ÅRSREGNSKAPET FOR REGNSKAPSÅRET 2024 - GENERELL INFORMASJON

Enheten

Organisasjonsnummer:	832 762 202
Organisasjonsform:	Aksjeselskap
Foretaksnavn:	KA TRADING AS
Forretningsadresse:	Bjødnabeen 4 4031 STAVANGER

Regnskapsår

Årsregnskapets periode:	15.12.2023 - 31.12.2024
-------------------------	-------------------------

Konsern

Mørselskap i konsern:	Ja
Konsernregnskap lagt ved:	Nei

Regnskapsregler

Regler for små foretak benyttet:	Ja
Benyttet ved utarbeidelsen av årsregnskapet til selskapet:	Regnskapslovens alminnelige regler

Årsregnskapet fastsatt av kompetent organ

Bekreftet av representant for selskapet:	KJELL HAVER REGNSKAPSSERVICE AS
--	---------------------------------

Dato for fastsettelse av årsregnskapet:	24.06.2025
---	------------

Grunnlag for avgivelse

År 2024: Årsregnskapet er elektronisk innlevert
År 2023: Tall er hentet fra elektronisk innlevert årsregnskap fra 2024

Det er ikke krav til at årsregnskapet m.v. som sendes til Regnskapsregisteret er undertegnet. Kontrollen på at dette er utført ligger hos revisor/enhetens øverste organ. Sikkerheten ivaretas ved at innsender har rolle/rettighet for innsending av årsregnskapet via Altinn, og ved at det bekreftes at årsregnskapet er fastsatt av kompetent organ.

Brønnøysundregistrene, 22.03.2026





Resultatregnskap

Beløp i: NOK	Note	2024	2023
RESULTATREGNSKAP			
Inntekter			
Salgsinntekt		3 906 166	
Sum inntekter		3 906 166	
Kostnader			
Varekostnad		2 782 666	
Lønnskostnad	1	1 053 526	
Annen driftskostnad		783 040	
Sum kostnader		4 619 232	
Driftsresultat		-713 066	
Annen rentekostnad		203 781	
Sum finanskostnader		203 781	
Netto finans		-203 781	
Resultat før skattekostnad		-916 847	0
Skattekostnad på resultat	2	-200 266	
Årsresultat	3	-716 581	0
Årsresultat etter minoritetsinteresser		-716 581	
Totalresultat		-716 581	
Overføringer og disponeringer			
Overført fra overkurs		-716 581	
Sum overføringer og disponeringer		-716 581	



Balanse

Beløp i: NOK	Note	2024	2023
BALANSE - EIENDELER			
Anleggsmidler			
Immaterielle eiendeler			
Utsatt skattefordel	2	200 266	
Sum immaterielle eiendeler		200 266	
Finansielle anleggsmidler			
Investering i datterselskap	4		
Investering i annet foretak i samme konsern	4		
Investeringer i tilknyttet selskap		25 000	
Sum finansielle anleggsmidler		25 000	
Sum anleggsmidler		225 266	0
Omløpsmidler			
Varer			
Sum varer	5	5 711 500	
Fordringer			
Kundefordringer		83 918	
Andre kortsiktige fordringer		134 363	
Sum fordringer		218 282	
Investeringer			
Aksjer og andeler i foretak i samme konsern	4		
Bankinnskudd, kontanter og lignende			
Bankinnskudd, kontanter o.l.	6	24 054	
Sum bankinnskudd, kontanter og lignende		24 054	
Sum omløpsmidler		5 953 836	0
SUM EIENDELER		6 179 102	0

BALANSE - EGENKAPITAL OG GJELD



Balanse

Beløp i: NOK	Note	2024	2023
Egenkapital			
Innskutt egenkapital			
Aksjekapital	7	44 000	
Beholdning av egne aksjer	7		
Overkurs		3 239 419	
Sum innskutt egenkapital		3 283 419	
Udisponert resultat			
Sum egenkapital	3	3 283 419	0
Gjeld			
Langsiktig gjeld			
Utsatt skatt	2		
Annen langsiktig gjeld			
Sum langsiktig gjeld		0	0
Kortsiktig gjeld			
Gjeld til kredittinstitusjoner	5	2 573 725	
Leverandørgjeld		157 901	
Betalbar skatt	2		
Skyldig offentlige avgifter		44 521	
Annen kortsiktig gjeld		119 536	
Sum kortsiktig gjeld		2 895 683	
Sum gjeld		2 895 683	0
SUM EGENKAPITAL OG GJELD		6 179 102	0



Brønnøysundregistrene

ÅRSREGNSKAP FOR REGNSKAPSÅRET 2024 - GENERELL INFORMASJON

Journalnummer: 2025 578835

Enheten

Organisasjonsnummer: 832 762 202
Organisasjonsform: Aksjeselskap
Foretaksnavn: KA TRADING AS
Forretningsadresse: Bjødnabeen 4
4031 STAVANGER

Regnskapsår

Årsregnskapets periode: 15.12.2023 - 31.12.2024

Konsern

Morselskap i konsern: Ja
Konsernregnskap lagt ved: Nei

Regnskapsregler

Regler for små foretak benyttet: Ja
Benyttet ved utarbeidelsen av
årsregnskapet til selskapet: Regnskapslovens alminnelige regler

Årsregnskapet fastsatt av kompetent organ

Bekreftet av representant for selskapet: KJELL HAVER REGNSKAPSSERVICE AS
Dato for fastsettelse av årsregnskapet: 24.06.2025

Revisjon

Selskapet har besluttet at årsregnskapet
ikke skal revideres: Ja
Årsregnskapet er utarbeidet av ekstern
autorisert regnskapsfører: Ja
Ekstern autorisert regnskapsfører har i
løpet av regnskapsåret bistått ved den
løpende regnskapsføringen eller utført
andre tjenester for selskapet enn å
utarbeide årsregnskapet: Ja

Grunnlag for avgivelse

År 2024: Årsregnskap er elektronisk innlevert.
År 2023: Tall er hentet fra elektronisk innlevert årsregnskap fra 2024.

Det er ikke krav til at årsregnskapet m.v. som sendes til Regnskapsregisteret er undertegnet. Kontrollen på at dette er utført ligger hos revisor/enhetens øverste organ. Sikkerheten ivaretas ved at innsender har rolle/rettighet for innsending av årsregnskapet via Altinn, og ved at det bekreftes at årsregnskapet er fastsatt av kompetent organ.

Brønnøysundregistrene, 26.06.2025

Brønnøysundregistrene
Postadresse: Postboks 900, 8910 Brønnøysund
Telefon: 75 00 75 00
E-post: firmapost@brreg.no Internett: www.brreg.no
Organisasjonsnummer: 974 760 673



Organisasjonsnr: 832 762 202
KA TRADING AS

RESULTATREGNSKAP

Beløp i: NOK	Note	2024	2023
RESULTATREGNSKAP			
Inntekter			
Salgsinntekt		3 906 166	
Sum inntekter		3 906 166	
Kostnader			
Varekostnad		2 782 666	
Lønnskostnad	1	1 053 526	
Annen driftskostnad		783 040	
Sum kostnader		4 619 232	
Driftsresultat		-713 066	
Annen rentekostnad		203 781	
Sum finanskostnader		203 781	
Netto finans		-203 781	
Resultat før skattekostnad		-916 847	0
Skattekostnad på resultat	2	-200 266	
Årsresultat	3	-716 581	0
Årsresultat etter minoritetsinteresser		-716 581	
Totalresultat		-716 581	
Overføringer og disponeringer			
Overført fra overkurs		-716 581	
Sum overføringer og disponeringer		-716 581	



Organisasjonsnr: 832 762 202
KA TRADING AS

BALANSE

Beløp i: NOK	Note	2024	2023
BALANSE - EIENDELER			
Anleggsmidler			
Immaterielle eiendeler			
Utsatt skattefordel	2	200 266	
Sum immaterielle eiendeler		200 266	
Finansielle anleggsmidler			
Investering i datterselskap	4		
Investering i annet foretak i samme konsern	4		
Investeringer i tilknyttet selskap		25 000	
Sum finansielle anleggsmidler		25 000	
Sum anleggsmidler		225 266	0
Omløpsmidler			
Varer			
Sum varer	5	5 711 500	
Fordringer			
Kundefordringer		83 918	
Andre kortsiktige fordringer		134 363	
Sum fordringer		218 282	
Investeringer			
Aksjer og andeler i foretak i samme konsern	4		
Bankinnskudd, kontanter og lignende			
Bankinnskudd, kontanter o. l.	6	24 054	
Sum bankinnskudd, kontanter og lignende		24 054	
Sum omløpsmidler		5 953 836	0
SUM EIENDELER		6 179 102	0
BALANSE - EGENKAPITAL OG GJELD			
Egenkapital			
Innskutt egenkapital			
Aksjekapital	7	44 000	



Beholdning av egne aksjer	7		
Overkurs		3 239 419	
Sum innskutt egenkapital		3 283 419	
Udisponert resultat			
Sum egenkapital	3	3 283 419	0
Gjeld			
Langsiktig gjeld			
Utsatt skatt	2		
Annen langsiktig gjeld			
Sum langsiktig gjeld		0	0
Kortsiktig gjeld			
Gjeld til			
kredittinstitusjoner	5	2 573 725	
Leverandørgjeld		157 901	
Betalbar skatt	2		
Skyldig offentlige avgifter		44 521	
Annen kortsiktig gjeld		119 536	
Sum kortsiktig gjeld		2 895 683	
Sum gjeld		2 895 683	0
SUM EGENKAPITAL OG GJELD		6 179 102	0



Organisasjonsnr: 832 762 202
KA TRADING AS

NOTEOPPLYSNINGER - SELSKAP - alle poster oppgitt i hele tall

Note

Antall årsverk i regnskapsåret
1.00

<u>Sum</u>	<u>Beløp</u>
------------	--------------

<u>Balanseført verdi 31.12.</u>	<u>Varige driftsmidler</u>	<u>Immaterielle eiend.</u>
---------------------------------	----------------------------	----------------------------

Konsernregnskap

Morselskapet sitt navn

Forretningskontor for morselskapet

Begrunnelse for at datterselskap er utelatt fra konsolideringen

<u>Samlet beløp - tilknyttet selskap</u>	<u>Årets</u>	<u>Fjorårets</u>
--	--------------	------------------

<u>Samlet beløp - foretak i samme konsern</u>	<u>Årets</u>	<u>Fjorårets</u>
---	--------------	------------------

<u>Samlet beløp - foretak i samme konsern</u>	<u>Årets</u>	<u>Fjorårets</u>
---	--------------	------------------

<u>Samlet beløp - felles kontrollert virksomhet</u>	<u>Årets</u>	<u>Fjorårets</u>
---	--------------	------------------

<u>Pantstillelse</u>	<u>Beløp</u>
----------------------	--------------

<u>Beholdning av egne aksjer</u>	<u>Antall</u>	<u>Pålydende</u>	<u>Andel av aksjek.</u>
----------------------------------	---------------	------------------	-------------------------



 BankID Signing
Tommy Birkeland
2025-06-24

 BankID Signing
Eirik Osland
2025-06-24

 BankID Signing
Viggo Tjelta
2025-06-24

 BankID Signing
Jone Stangeland
2025-06-24

Årsregnskap 2024 Ka Trading AS

**Resultatregnskap
Balanse
Noter til regnskapet**

Org.nr.: 832 762 202



Resultatregnskap

Ka Trading AS

 BankID Signing
Tommy Birkeland
2025-06-24
 BankID Signing
Eirik Osland
2025-06-24
 BankID Signing
Viggo Tjelta
2025-06-24
 BankID Signing
Jone Stangeland
2025-06-24

	Note	15.12.23 - 31.12.24
Driftsinntekter og driftskostnader		
Salgsinntekt		3 906 166
Sum driftsinntekter		3 906 166
Varekostnad		2 782 666
Lønnskostnad	1	1 053 526
Annen driftskostnad		783 040
Sum driftskostnader		4 619 232
Driftsresultat		-713 066
Finansinntekter og finanskostnader		
Annen rentekostnad		203 781
Resultat av finansposter		-203 781
Resultat før skattekostnad		-916 847
Skattekostnad på resultat	2	-200 266
Årsresultat	3	-716 581
Overføringer		
Overført fra overkurs		-716 581
Sum overføringer		-716 581



Balanse Ka Trading AS



Eiendeler	Note	
Anleggsmidler		
Immaterielle eiendeler		
Utsatt skattefordel	2	200 266
Sum immaterielle eiendeler		200 266
Finansielle anleggsmidler		
Investeringer i tilknyttet selskap		25 000
Sum finansielle anleggsmidler		25 000
Sum anleggsmidler		225 266
Omløpsmidler		
Lager av varer og annen beholdning	5	5 711 500
Fordringer		
Kundefordringer		83 918
Andre kortsiktige fordringer		134 363
Sum fordringer		218 282
Bankinnskudd, kontanter o.l.	6	24 054
Sum omløpsmidler		5 953 836
Sum eiendeler		6 179 102

Ka Trading AS

Side 3



Balanse Ka Trading AS

 BankID Signing
Tommy Birkeland
2025-06-24
 BankID Signing
Eirik Osland
2025-06-24
 BankID Signing
Viggo Tjelta
2025-06-24
 BankID Signing
Jone Stangeland
2025-06-24
2024

Egenkapital og gjeld	Note	
Egenkapital		
Innskutt egenkapital		
Aksjekapital	7	44 000
Overkurs		3 239 419
Sum innskutt egenkapital		3 283 419
Sum egenkapital	3	3 283 419
Gjeld		
Kortsiktig gjeld		
Gjeld til kredittinstitusjoner	5	2 573 725
Leverandørgjeld		157 901
Skyldig offentlige avgifter		44 521
Annen kortsiktig gjeld		119 536
Sum kortsiktig gjeld		2 895 683
Sum gjeld		2 895 683
Sum egenkapital og gjeld		6 179 102

Bryne, 24.06.2025
Styret i Ka Trading AS

Viggo Tjelta
styreleder

Tommy Birkeland
styremedlem/daglig leder

Jone Stangeland
styremedlem

Eirik Osland
styremedlem



Noter 2024

BankID Signing
Tommy Birkeland
2025-06-24

BankID Signing
Eirik Osland
2025-06-24

BankID Signing
Viggo Tjelta
2025-06-24

BankID Signing
Jone Stangeland
2025-06-24

Note 0 - Regnskapsprinsipper

Årsregnskapet er satt opp i samsvar med regnskapslovens bestemmelser og god regnskapsforetak.

Salgsinntekter

Inntektsføring ved salg av varer skjer på leveringstidspunktet. Tjenester inntektsføres i takt med utførelsen. Andelen av salgsinntekter som knytter seg til fremtidige serviceytelser balanseføres som uopptjent inntekt ved salget, og inntektsføres deretter i takt med levering av ytelsene.

Inntekter fra salg av tjenester og langsiktige tilvirkingsprosjekter resultatføres i takt med prosjektets fullføringsgrad, når utfallet av transaksjonen kan estimeres på en pålitelig måte. Fremdriften måles som påløpte kostnader i forhold til totalt estimerte kostnader. Når transaksjonens utfall ikke kan estimeres pålitelig, vil kun inntekter tilsvarende påløpte prosjektkostnader inntektsføres. I den perioden det blir identifisert at et prosjekt vil gi et negativt resultat, vil det estimerte tapet på kontrakten bli resultatført i sin helhet.

Klassifisering og vurdering av balanseposter

Omløpsmidler og kortsiktig gjeld omfatter poster som forfaller til betaling innen ett år etter balansedagen, samt poster som knytter seg til varekretsløpet. Øvrige poster er klassifisert som anleggsmiddel/langsiktig gjeld.

Omløpsmidler vurderes til laveste av anskaffelseskost og virkelig verdi. Kortsiktig gjeld balanseføres til nominelt beløp på etableringstidspunktet.

Anleggsmidler vurderes til anskaffelseskost, men nedskrives til virkelig verdi ved verdifall som ikke forventes å være forbigående. Anleggsmidler med begrenset økonomisk levetid avskrives planmessig. Langsiktig gjeld balanseføres til nominelt beløp på etableringstidspunktet.

Fordringer

Kundefordringer og andre fordringer er oppført i balansen til pålydende etter fradrag for avsetning til forventet tap. Avsetning til tap gjøres på grunnlag av individuelle vurderinger av de enkelte fordringene. I tillegg gjøres det for øvrige kundefordringer en uspesifisert avsetning for å dekke antatt tap.

Skatter

Skattekostnaden i resultatregnskapet omfatter både periodens betalbare skatt og endring i utsatt skatt. Utsatt skatt er beregnet med 22% på grunnlag av de midlertidige forskjeller som eksisterer mellom regnskapsmessige og skattemessige verdier, samt ligningsmessig underskudd til fremføring ved utgangen av regnskapsåret. Skatteøkende og skattereduserende midlertidige forskjeller som reverserer eller kan reversere i samme periode er utlignet og nettoført. Netto utsatt skattefordel balanseføres i den grad det er sannsynlig at denne kan bli nyttiggjort.

Note 1 Lønnskostnader og antall årsverk

Lønnskostnader

	2024
Lønninger	896 000
Arbeidsgiveravgift	129 734
Pensjonskostnader	20 076
Andre ytelser	7 716
Sum	1 053 526

Selskapet har i 2024 sysselsatt 1 årsverk.




Noter 2024

 BankID Signing
Tommy Birkeland
2025-06-24

 BankID Signing
Eirik Osland
2025-06-24

 BankID Signing
Viggo Tjelta
2025-06-24

 BankID Signing
Jone Stangeland
2025-06-24

Note 2 Skatt

Årets skattekostnad

Resultatført skatt på ordinært resultat:

Betalbar skatt	0
Endring i utsatt skattefordel	-200 266
Skattekostnad ordinært resultat	-200 266

Skattepliktig inntekt:

Resultat før skatt	-913 410
Permanente forskjeller	7 405
Skattepliktig inntekt	-906 005

Betalbar skatt i balansen:

Betalbar skatt på årets resultat	0
Sum betalbar skatt i balansen	0

Skatteeffekten av midlertidige forskjeller og underskudd til fremføring som har gitt opphav til utsatt skatt og utsatte skattefordeler, spesifisert på typer av midlertidige forskjeller

2024

Akkumulert fremførbart underskudd	-910 302
Grunnlag for utsatt skattefordel	-910 302
Utsatt skattefordel (22 %)	-200 266

Note 3 Egenkapital

	Aksjekapital	Overkurs	Sum egenkapital
Stiftelse 15.12.23	40 000	0	40 000
Kapitalforhøyelse	4 000	3 956 000	3 960 000
Årets resultat		-713 144	-713 144
Pr 31.12.2024	44 000	3 242 856	3 286 856


Note 4 Datterselskap, TS og FKV

	Kontor- kommune	Eier- andel	Anskaffelses kost
DS/FKV/TS			
Lymo AS	STAVANGER	50,0%	25 000
Sum			25 000

Ved avleggelse av årsregnskapet 2024 er resultat og egenkapital i Lymo AS ikke tilgjengelig.




Noter 2024

 BankID Signing
Tommy Birkeland
2025-06-24

 BankID Signing
Eirik Osland
2025-06-24

 BankID Signing
Viggo Tjelta
2025-06-24

 BankID Signing
Jone Stangeland
2025-06-24

Note 5 Gjeld til kredittinstitusjoner

Pantsatt gjeld til kredittinstitusjoner

Som sikkerhet er følgende eiendeler stilt til sikkerhet:

Varelager

5 711 500

Sum bokført verdi av pantsikrede eiendeler

5 711 500

Note 6 Bankinnskudd

Innestående midler på skattetrekkskonto (bundne midler) er på kr. 24 054.

Note 7 Aksjonærer

Aksjekapitalen i Ka Trading AS pr. 31.12 består av:

	Antall	Pålydende	Bokført
Ordinære aksjer	400	110,0	44 000
Sum	400		44 000

Eierstruktur

De største aksjonærene i % pr. 31.12 var:

	Ordinære	Eierandel	Stemmeandel
J Stangeland Holding AS	100	25,0	25,0
Osland Maskin AS	100	25,0	25,0
T Birkeland Holding AS	100	25,0	25,0
Tjelta Eiendom AS	100	25,0	25,0
Totalt antall aksjer	400	100,0	100,0