



## ÅRSREGNSKAPET FOR REGNSKAPSÅRET 2019 - GENERELL INFORMASJON

### Enheten

Organisasjonsnummer: 960 375 386  
Organisasjonsform: Aksjeselskap  
Foretaksnavn: MEDBAY AS  
Forretningsadresse: Tømtebakken 1A  
1396 BILLINGSTAD

### Regnskapsår

Årsregnskapets periode: 01.01.2019 - 31.12.2019

### Konsern

Morselskap i konsern: Nei

### Regnskapsregler

Regler for små foretak benyttet: Ja  
Benyttet ved utarbeidelsen av årsregnskapet til selskapet: Regnskapslovens alminnelige regler

### Årsregnskapet fastsatt av kompetent organ

Bekreftet av representant for selskapet: Pål Vik  
Dato for fastsettelse av årsregnskapet: 12.05.2020

### Grunnlag for avgivelse

År 2019: Årsregnskapet er elektronisk innlevert  
År 2018: Tall er hentet fra elektronisk innlevert årsregnskap fra 2019

*Det er ikke krav til at årsregnskapet m.v. som sendes til Regnskapsregisteret er undertegnet. Kontrollen på at dette er utført ligger hos revisor/enhetens øverste organ. Sikkerheten ivaretas ved at innsender har rolle/rettighet for innsending av årsregnskapet via Altinn, og ved at det bekreftes at årsregnskapet er fastsatt av kompetent organ.*

Brønnøysundregistrene, 18.06.2021



### Resultatregnskap

| Beløp i: NOK                                  | Note | 2019             | 2018             |
|---|------|------------------|------------------|
| <b>RESULTATREGNSKAP</b>                       |      |                  |                  |
| <b>Inntekter</b>                              |      |                  |                  |
| Annen driftsinntekt                           |      | 3 796 402        | 3 212 379        |
| <b>Sum inntekter</b>                          |      | <b>3 796 402</b> | <b>3 212 379</b> |
| <b>Kostnader</b>                              |      |                  |                  |
| Lønnskostnad                                  | 2    | 1 490 127        | 1 535 975        |
| Annen driftskostnad                           | 2    | 907 203          | 727 417          |
| <b>Sum kostnader</b>                          |      | <b>2 397 330</b> | <b>2 263 392</b> |
| <b>Driftsresultat</b>                         |      | <b>1 399 072</b> | <b>948 987</b>   |
| <b>Finansinntekter og finanskostnader</b>     |      |                  |                  |
| Annen renteinntekt                            |      | 21 953           | 15 694           |
| <b>Sum finansinntekter</b>                    |      | <b>21 953</b>    | <b>15 694</b>    |
| Annen rentekostnad                            |      | 641              | 54               |
| <b>Sum finanskostnader</b>                    |      | <b>641</b>       | <b>54</b>        |
| <b>Netto finans</b>                           |      | <b>21 312</b>    | <b>15 640</b>    |
| <b>Ordinært resultat før skattekostnad</b>    |      | <b>1 420 383</b> | <b>964 627</b>   |
| Skattekostnad på ordinært resultat            | 3    | 319 061          | 225 107          |
| <b>Ordinært resultat etter skattekostnad</b>  |      | <b>1 101 322</b> | <b>739 520</b>   |
| <b>Årsresultat</b>                            | 7    | <b>1 101 322</b> | <b>739 520</b>   |
| <b>Årsresultat etter minoritetsinteresser</b> |      | <b>1 101 322</b> | <b>739 520</b>   |
| <b>Totalresultat</b>                          |      | <b>1 101 322</b> | <b>739 520</b>   |
| <b>Overføringer og disponeringer</b>          |      |                  |                  |
| Utbytte                                       |      | 1 000 000        | 1 000 000        |
| Konsernbidrag                                 |      | 21 045           | 20 935           |
| Avsatt til annen egenkapital                  |      | 80 277           |                  |
| Overført fra annen egenkapital                |      |                  | -281 415         |



## Resultatregnskap

| <b>Beløp i: NOK</b>               | <b>Note</b> | <b>2019</b> | <b>2018</b> |
|-----------------------------------|-------------|-------------|-------------|
| Sum overføringer og disponeringer |             | 1 101 322   | 739 520     |



## Balanse

| Beløp i: NOK                                   | Note | 2019             | 2018             |
|--|------|------------------|------------------|
| <b>BALANSE - EIENDELER</b>                     |      |                  |                  |
| <b>Anleggsmidler</b>                           |      |                  |                  |
| <b>Immaterielle eiendeler</b>                  |      |                  |                  |
| Utsatt skattefordel                            | 3    | 13 720           | 16 665           |
| <b>Sum immaterielle eiendeler</b>              |      | <b>13 720</b>    | <b>16 665</b>    |
| <b>Varige driftsmidler</b>                     |      |                  |                  |
| Driftsløsøre, inventar o.a. utstyr             |      | 18 200           | 18 200           |
| <b>Sum varige driftsmidler</b>                 |      | <b>18 200</b>    | <b>18 200</b>    |
| <b>Finansielle anleggsmidler</b>               |      |                  |                  |
| Investeringer i aksjer og andeler              |      | 15 820           | 15 820           |
| <b>Sum finansielle anleggsmidler</b>           |      | <b>15 820</b>    | <b>15 820</b>    |
| <b>Sum anleggsmidler</b>                       |      | <b>47 740</b>    | <b>50 685</b>    |
| <b>Omløpsmidler</b>                            |      |                  |                  |
| <b>Varer</b>                                   |      |                  |                  |
| <b>Fordringer</b>                              |      |                  |                  |
| Kundefordringer                                |      | 3 860            | 5 450            |
| Andre kortsiktige fordringer                   | 4    | 684 640          | 815 098          |
| <b>Sum fordringer</b>                          | 4    | <b>688 500</b>   | <b>820 548</b>   |
| <b>Bankinnskudd, kontanter og lignende</b>     |      |                  |                  |
| Bankinnskudd, kontanter o.l.                   | 5    | 1 879 853        | 1 536 945        |
| <b>Sum bankinnskudd, kontanter og lignende</b> |      | <b>1 879 853</b> | <b>1 536 945</b> |
| <b>Sum omløpsmidler</b>                        |      | <b>2 568 353</b> | <b>2 357 493</b> |
| <b>SUM EIENDELER</b>                           |      | <b>2 616 093</b> | <b>2 408 178</b> |

## BALANSE - EGENKAPITAL OG GJELD

### Egenkapital



## Balanse

| <b>Beløp i: NOK</b>             | <b>Note</b> | <b>2019</b>      | <b>2018</b>      |
|---------------------------------|-------------|------------------|------------------|
| <b>Innskutt egenkapital</b>     |             |                  |                  |
| Aksjekapital                    | 6           | 100 000          | 100 000          |
| <b>Sum innskutt egenkapital</b> |             | <b>100 000</b>   | <b>100 000</b>   |
| <b>Opptjent egenkapital</b>     |             |                  |                  |
| Annen egenkapital               |             | 916 781          | 836 503          |
| <b>Sum opptjent egenkapital</b> |             | <b>916 781</b>   | <b>836 503</b>   |
| <b>Sum egenkapital</b>          | 7           | <b>1 016 781</b> | <b>936 503</b>   |
| <b>Sum langsiktig gjeld</b>     |             | <b>0</b>         | <b>0</b>         |
| <b>Kortsiktig gjeld</b>         |             |                  |                  |
| Leverandørgjeld                 |             | 11 615           | 2 068            |
| Betalbar skatt                  | 3           | 310 180          | 214 248          |
| Skattetrekk og andre trekk      |             | 107 748          | 106 319          |
| Utbytte                         |             | 1 000 000        | 1 000 000        |
| Annen kortsiktig gjeld          |             | 169 769          | 149 040          |
| <b>Sum kortsiktig gjeld</b>     |             | <b>1 599 313</b> | <b>1 471 674</b> |
| <b>Sum gjeld</b>                |             | <b>1 599 313</b> | <b>1 471 674</b> |
| <b>SUM EGENKAPITAL OG GJELD</b> |             | <b>2 616 093</b> | <b>2 408 178</b> |



# Årsregnskap 2019 MEDBAY AS

**Resultatregnskap**  
**Balanse**  
**Noter til regnskapet**

**Org.nr.: 960 375 386**



| <b>MEDBAY AS</b>                          |             |                         |                         |
|---|-------------|-------------------------|-------------------------|
| <b>Resultatregnskap</b>                   |             |                         |                         |
| <b>Driftsinntekter og driftskostnader</b> | <b>Note</b> | <b>2019</b>             | <b>2018</b>             |
| Annen driftsinntekt                       |             | <u>3 796 402</u>        | <u>3 212 379</u>        |
| <b>Sum driftsinntekter</b>                |             | <b><u>3 796 402</u></b> | <b><u>3 212 379</u></b> |
| Lønnskostnad                              | 2           | 1 490 127               | 1 535 975               |
| Annen driftskostnad                       | 2           | <u>907 203</u>          | <u>727 417</u>          |
| <b>Sum driftskostnader</b>                |             | <b><u>2 397 330</u></b> | <b><u>2 263 392</u></b> |
| <b>Driftsresultat</b>                     |             | <b><u>1 399 072</u></b> | <b><u>948 987</u></b>   |
| <b>Finansinntekter og finanskostnader</b> |             |                         |                         |
| Annen renteinntekt                        |             | 21 953                  | 15 694                  |
| Annen rentekostnad                        |             | <u>641</u>              | <u>54</u>               |
| <b>Resultat av finansposter</b>           |             | <b><u>21 312</u></b>    | <b><u>15 640</u></b>    |
| Ordinært resultat før skattekostnad       |             | 1 420 383               | 964 627                 |
| Skattekostnad på ordinært resultat        | 3           | <u>319 061</u>          | <u>225 107</u>          |
| <b>Ordinært resultat</b>                  |             | <b><u>1 101 322</u></b> | <b><u>739 520</u></b>   |
| <b>Årsoverskudd</b>                       | 7           | <b><u>1 101 322</u></b> | <b><u>739 520</u></b>   |
| <b>Overføringer</b>                       |             |                         |                         |
| Avsatt til utbytte                        |             | 1 000 000               | 1 000 000               |
| Avsatt konsernbidrag                      |             | 21 045                  | 20 935                  |
| Avsatt til annen egenkapital              |             | 80 277                  | 0                       |
| Overført fra annen egenkapital            |             | <u>0</u>                | <u>281 415</u>          |
| <b>Sum overføringer</b>                   |             | <b><u>1 101 322</u></b> | <b><u>739 520</u></b>   |


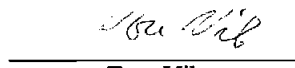


| <b>MEDBAY AS</b>                     |             |                  |                  |
|--------------------------------------|-------------|------------------|------------------|
| <b>Balanse</b>                       |             |                  |                  |
| <b>Eiendeler</b>                     | <b>Note</b> | <b>2019</b>      | <b>2018</b>      |
| <b>Anleggsmidler</b>                 |             |                  |                  |
| Utsatt skattefordel                  | 3           | 13 720           | 16 665           |
| <b>Sum immaterielle eiendeler</b>    |             | <b>13 720</b>    | <b>16 665</b>    |
| <b>Varige driftsmidler</b>           |             |                  |                  |
| Driftsløsøre, inventar o.a. utstyr   |             | 18 200           | 18 200           |
| <b>Sum varige driftsmidler</b>       |             | <b>18 200</b>    | <b>18 200</b>    |
| <b>Finansielle anleggsmidler</b>     |             |                  |                  |
| Investeringer i aksjer og andeler    |             | 15 820           | 15 820           |
| <b>Sum finansielle anleggsmidler</b> |             | <b>15 820</b>    | <b>15 820</b>    |
| <b>Sum anleggsmidler</b>             |             | <b>47 740</b>    | <b>50 685</b>    |
| <b>Omløpsmidler</b>                  |             |                  |                  |
| <b>Fordringer</b>                    |             |                  |                  |
| Kundefordringer                      |             | 3 860            | 5 450            |
| Andre kortsiktige fordringer         | 4           | 684 640          | 815 098          |
| <b>Sum fordringer</b>                | 4           | <b>688 500</b>   | <b>820 548</b>   |
| <b>Bankinnskudd, kontanter o.l.</b>  | 5           | <b>1 879 853</b> | <b>1 536 945</b> |
| <b>Sum omløpsmidler</b>              |             | <b>2 568 353</b> | <b>2 357 493</b> |
| <b>Sum eiendeler</b>                 |             | <b>2 616 093</b> | <b>2 408 178</b> |



| <b>MEDBAY AS</b>                |             |                  |                  |
|---------------------------------|-------------|------------------|------------------|
| <b>Balanse</b>                  |             |                  |                  |
| <b>Egenkapital og gjeld</b>     | <b>Note</b> | <b>2019</b>      | <b>2018</b>      |
| <b>Innskutt egenkapital</b>     |             |                  |                  |
| Aksjekapital                    | 6           | 100 000          | 100 000          |
| <b>Sum innskutt egenkapital</b> |             | <b>100 000</b>   | <b>100 000</b>   |
| <b>Opptjent egenkapital</b>     |             |                  |                  |
| Annen egenkapital               |             | 916 781          | 836 503          |
| <b>Sum opptjent egenkapital</b> |             | <b>916 781</b>   | <b>836 503</b>   |
| <b>Sum egenkapital</b>          | 7           | <b>1 016 781</b> | <b>936 503</b>   |
| <b>Gjeld</b>                    |             |                  |                  |
| <b>Kortsiktig gjeld</b>         |             |                  |                  |
| Leverandørgjeld                 |             | 11 615           | 2 068            |
| Betalbar skatt                  | 3           | 310 180          | 214 248          |
| Skattetrekk og andre trekk      |             | 107 748          | 106 319          |
| Utbytte                         |             | 1 000 000        | 1 000 000        |
| Annen kortsiktig gjeld          |             | 169 769          | 149 040          |
| <b>Sum kortsiktig gjeld</b>     |             | <b>1 599 313</b> | <b>1 471 674</b> |
| <b>Sum gjeld</b>                |             | <b>1 599 313</b> | <b>1 471 674</b> |
| <b>Sum gjeld og egenkapital</b> |             | <b>2 616 093</b> | <b>2 408 178</b> |

Asker, 12.05.2020  
Styret i MEDBAY AS

|  |   |
|--|---|
| <br>Pål Vik<br>Styrets leder/daglig leder | <br>Tore Vik<br>Styremedlem |
|--|---|

MEDBAY AS Side 4



## Regnskapsprinsipper

Årsregnskapet er satt opp i samsvar med regnskapsloven og NRS 8 - God regnskapsskikk for små foretak.

### Driftsinntekter

Inntektsføring ved salg av varer skjer på leveringstidspunktet. Tjenester inntektsføres etter hvert som de leveres.

### Skatt

Skattekostnaden i resultatregnskapet omfatter både periodens betalbare skatt og endring i utsatt skatt. Utsatt skatt er beregnet med 22 % på grunnlag av de midlertidige forskjeller som eksisterer mellom regnskapsmessige og skattemessige verdier, samt ligningsmessig underskudd til fremføring ved utgangen av regnskapsåret. Skatteøkende og skattereduserende midlertidige forskjeller som reverserer eller kan reverseres i samme periode er utlignet og nettoført.

### Klassifisering og vurdering av anleggsmidler

Anleggsmidler omfatter eiendeler bestemt til varig eie og bruk. Anleggsmidler er vurdert til anskaffelseskost. Varige driftsmidler balanseføres og avskrives over driftsmidlets økonomiske levetid. Avskrivningsperioden for fast eiendom anskaffet etter 2009 er dekomponert i en del som gjelder råbygget og en del som gjelder faste tekniske installasjoner. Varige driftsmidler nedskrives til gjenvinnbart beløp ved verdifall som forventes ikke å være forbigående. Gjenvinnbart beløp er det høyeste av netto salgsverdi og verdi i bruk. Verdi i bruk er nåverdi av fremtidige kontantstrømmer knyttet til eiendelen. Nedskrivningen reverseres når grunnlaget for nedskrivningen ikke lenger er til stede.

### Klassifisering og vurdering av omløpsmidler

Omløpsmidler og kortsiktig gjeld omfatter normalt poster som forfaller til betaling innen ett år etter balansedagen, samt poster som knytter seg til varekretsløpet. Omløpsmidler vurderes til laveste verdi av anskaffelseskost og virkelig verdi.

### Fordringer

Kundefordringer og andre fordringer oppføres til pålydende etter fradrag for avsetning til forventet tap. Avsetning til tap gjøres på grunnlag av en individuell vurdering av de enkelte fordringene.

## Note 2 Lønnskostnader og ytelser, godtgjørelser til daglig leder, styret og revisor

| <b>Lønnskostnader</b> | <b>2019</b>      | <b>2018</b>      |
|-----------------------|------------------|------------------|
| Lønninger             | 1 051 098        | 1 134 253        |
| Arbeidsgiveravgift    | 196 180          | 197 105          |
| Pensjonskostnader     | 157 710          | 156 955          |
| Andre ytelser         | 85 139           | 47 662           |
| <b>Sum</b>            | <b>1 490 127</b> | <b>1 535 975</b> |

Selskapet har i 2019 sysselsatt 1 årsverk.

### Pensjonsforpliktelser

Selskapet er pliktig til å ha tjenestepensjonsordning etter lov om obligatorisk tjenestepensjon. Selskapets pensjonsordninger tilfredsstiller kravene i denne lov.



| Ytelser til ledende personer | Daglig leder/<br>Styrets leder |
|------------------------------|--------------------------------|
| Lønn                         | 1 088 337                      |
| Pensjonskostnader            | 156 955                        |
| Annen godtgjørelse           | 144 893                        |
| <b>Sum</b>                   | <b>1 390 185</b>               |

## Revisor

Kostnadsført revisjonshonorar inkl mva for 2019 utgjør kr 35 625.

Herav utgjør honorar for andre tjenester kr 10 500.

## Note 3 Skatt

| Årets skattekostnad                      | 2019             | 2018           |
|--|------------------|----------------|
| Resultatført skatt på ordinært resultat: |                  |                |
| Betalbar skatt                           | 316 116          | 220 501        |
| Endring i utsatt skattefordel            | 2 945            | 4 606          |
| <b>Skattekostnad ordinært resultat</b>   | <b>319 061</b>   | <b>225 107</b> |
| Skattepliktig inntekt:                   |                  |                |
| Ordinært resultat før skatt              | 1 420 383        | 964 627        |
| Permanente forskjeller                   | 29 891           | 10 806         |
| Endring i midlertidige forskjeller       | -13 385          | -16 731        |
| Avgitt konsernbidrag                     | -26 981          | -27 188        |
| <b>Skattepliktig inntekt</b>             | <b>1 409 908</b> | <b>931 513</b> |
| Betalbar skatt i balansen:               |                  |                |
| Betalbar skatt på årets resultat         | 316 116          | 220 501        |
| Betalbar skatt på avgitt konsernbidrag   | -5 936           | -6 253         |
| <b>Sum betalbar skatt i balansen</b>     | <b>310 180</b>   | <b>214 248</b> |

Skatteeffekten av midlertidige forskjeller som har gitt opphav til utsatt skatt og utsatte skattefordeler, spesifisert på typer av midlertidige forskjeller:

|                                   | 2019           | 2018           | Endring        |
|-----------------------------------|----------------|----------------|----------------|
| Varige driftsmidler               | -53 541        | -66 926        | -13 385        |
| Fordringer                        | -8 825         | -8 825         | 0              |
| <b>Sum</b>                        | <b>-62 366</b> | <b>-75 751</b> | <b>-13 385</b> |
| <b>Utsatt skattefordel (22 %)</b> | <b>-13 720</b> | <b>-16 665</b> | <b>-2 945</b>  |



## Note 4 Fordringer og gjeld

|  | 2019     | 2018     |
|--|----------|----------|
| Fordringer med forfall senere enn ett år     | 0        | 0        |
| Langsiktig gjeld med forfall senere enn 5 år | 0        | 0        |
| <b>Sum</b>                                   | <b>0</b> | <b>0</b> |

## Note 5 Bankinnskudd

Innestående midler på skattetrekkkonto (bundne midler) er på kr. 57 220.

## Note 6 Aksjonærer

Aksjekapitalen i MEDBAY AS pr. 31.12 består av:

|                 | Antall     | Pålydende | Bokført        |
|-----------------|------------|-----------|----------------|
| Ordinære aksjer | 500        | 200,00    | 100 000        |
| <b>Sum</b>      | <b>500</b> |           | <b>100 000</b> |

## Eierstruktur

De største aksjonærene i % pr. 31.12 var:

|                             | Ordinære   | Eierandel    | Stemmeandel  |
|-----------------------------|------------|--------------|--------------|
| ZIMMERMANN HOLDING AS       | 500        | 100,0        | 100,0        |
| <b>Totalt antall aksjer</b> | <b>500</b> | <b>100,0</b> | <b>100,0</b> |

## Note 7 Egenkapital

|                       | Aksjekapital   | Overkurs | Fond for vurd. forskjeller | Annen egenkapital | Sum egenkapital  |
|-----------------------|----------------|----------|----------------------------|-------------------|------------------|
| Pr. 31.12.2018        | 100 000        | 0        | 0                          | 836 503           | 936 503          |
| <b>Pr 01.01.2019</b>  | <b>100 000</b> | <b>0</b> | <b>0</b>                   | <b>836 503</b>    | <b>936 503</b>   |
| Årets resultat        |                |          |                            | 1 101 322         | 1 101 322        |
| Utbytte               |                |          |                            | -1 000 000        | -1 000 000       |
| Konsembidrag avgitt   |                |          |                            | -21 045           | -21 045          |
| <b>Pr. 31.12.2019</b> | <b>100 000</b> | <b>0</b> | <b>0</b>                   | <b>916 781</b>    | <b>1 016 781</b> |



# Stiansen & Co AS

Statsautoriserte revisorer

Org. nr. NO 962 990 746 MVA

Til generalforsamlingen i

**MEDBAY AS**

## UAVHENGIG REVISORS BERETNING

### Uttalelse om revisjonen av årsregnskapet

#### *Konklusjon*

Vi har revidert MEDBAY AS' årsregnskap som viser et overskudd på kr 1.101.322. Årsregnskapet består av balanse per 31. desember 2019, resultatregnskap for regnskapsåret avsluttet per denne datoen og noter til årsregnskapet, herunder et sammendrag av viktige regnskapsprinsipper.

Etter vår mening er det medfølgende årsregnskapet avgitt i samsvar med lov og forskrifter og gir et rettviseende bilde av selskapets finansielle stilling per 31. desember 2019, og av dets resultater og kontantstrømmer for regnskapsåret avsluttet per denne datoen i samsvar med regnskapslovens regler og god regnskapsskikk i Norge.

#### *Grunnlag for konklusjonen*

Vi har gjennomført revisjonen i samsvar med lov, forskrift og god revisjonsskikk i Norge, herunder de internasjonale revisjonsstandardene (ISA-ene). Våre oppgaver og plikter i henhold til disse standardene er beskrevet i Revisors oppgaver og plikter ved revisjon av årsregnskapet. Vi er uavhengige av selskapet slik det kreves i lov og forskrift, og har overholdt våre øvrige etiske forpliktelser i samsvar med disse kravene. Etter vår oppfatning er innhentet revisjonsbevis tilstrekkelig og hensiktsmessig som grunnlag for vår konklusjon.

#### *Styret og daglig leders ansvar for årsregnskapet*

Styret og daglig leder er ansvarlig for å utarbeide årsregnskapet i samsvar med lov og forskrifter, herunder for at det gir et rettviseende bilde i samsvar med regnskapslovens regler og god regnskapsskikk i Norge. Ledelsen er også ansvarlig for slik intern kontroll som den finner nødvendig for å kunne utarbeide et årsregnskap som ikke inneholder vesentlig feilinformasjon, verken som følge av misligheter eller utilsiktede feil.

Ved utarbeidelsen av årsregnskapet må ledelsen ta standpunkt til selskapets evne til fortsatt drift og opplyse om forhold av betydning for fortsatt drift. Forutsetningen om fortsatt drift skal legges til grunn for årsregnskapet så lenge det ikke er sannsynlig at virksomheten vil bli avvirket.

#### *Revisors oppgaver og plikter ved revisjonen av årsregnskapet*

Vårt mål er å oppnå betryggende sikkerhet for at årsregnskapet som helhet ikke inneholder vesentlig feilinformasjon, verken som følge av misligheter eller utilsiktede feil, og å avgi en revisjonsberetning som inneholder vår konklusjon. Betryggende sikkerhet er en høy grad av





## Stiansen & Co AS

Statsautoriserte revisorer

sikkerhet, men ingen garanti for at en revisjon utført i samsvar med lov, forskrift og god revisjonsskikk i Norge, herunder ISA-ene, alltid vil avdekke vesentlig feilinformasjon som eksisterer. Feilinformasjon kan oppstå som følge av misligheter eller utilsiktede feil. Feilinformasjon blir vurdert som vesentlig dersom den enkeltvis eller samlet med rimelighet kan forventes å påvirke økonomiske beslutninger som brukerne foretar basert på årsregnskapet.


For videre beskrivelse av revisors oppgaver og plikter vises det til <https://revisorforeningen.no/revisjonsberetninger>

### Uttalelse om øvrige lovmessige krav

#### *Konklusjon om registrering og dokumentasjon*

Basert på vår revisjon av årsregnskapet som beskrevet ovenfor, og kontrollhandlinger vi har funnet nødvendig i henhold til internasjonal standard for attestasjonsoppdrag (ISAE) 3000 «Attestasjonsoppdrag som ikke er revisjon eller forenklet revisorkontroll av historisk finansiell informasjon», mener vi at ledelsen har oppfylt sin plikt til å sørge for ordentlig og oversiktlig registrering og dokumentasjon av selskapets regnskapsopplysninger i samsvar med lov og god bokføringsskikk i Norge.

Nesbru, den 12. mai 2020  
Stiansen & Co AS

  
Jon Asle Døving  
Registrert revisor

Revisjonsberetning for MEDBAY AS – side 2