



ÅRSREGNSKAPET FOR REGNSKAPSÅRET 2024 - GENERELL INFORMASJON

Enheten

Organisasjonsnummer: 948 436 337
Organisasjonsform: Ansvarlig selskap, delt ansvar
Foretaksnavn: HERØY FYSIKALSKE INSTITUTT DA
Forretningsadresse: 6092 FOSNAVÅG

Regnskapsår

Årsregnskapets periode: 01.01.2024 - 31.12.2024

Konsern

Morselskap i konsern: Nei

Regnskapsregler

Regler for små foretak benyttet: Ja
Benyttet ved utarbeidelsen av årsregnskapet til selskapet: Regnskapslovens alminnelige regler

Årsregnskapet fastsatt av kompetent organ

Bekreftet av representant for selskapet: Ann-Magritt Myrene Ytre-Hauge
Dato for fastsettelse av årsregnskapet: 25.04.2025

Grunnlag for avgivelse

År 2024: Årsregnskapet er elektronisk innlevert
År 2023: Tall er hentet fra elektronisk innlevert årsregnskap fra 2024

Det er ikke krav til at årsregnskapet m.v. som sendes til Regnskapsregisteret er undertegnet. Kontrollen på at dette er utført ligger hos revisor/enhetens øverste organ. Sikkerheten ivaretas ved at innsender har rolle/rettighet for innsending av årsregnskapet via Altinn, og ved at det bekreftes at årsregnskapet er fastsatt av kompetent organ.

Brønnøysundregistrene, 03.06.2025



Resultatregnskap

Beløp i: NOK	Note	2024	2023
RESULTATREGNSKAP			
Inntekter			
Annen driftsinntekt		572 030	564 387
Sum inntekter	1	572 030	564 387
Kostnader			
Lønnskostnad	2	19 267	24 585
Avskrivning av driftsmidler og immaterielle eiendeler	3	60 249	70 114
Annen driftskostnad		406 610	419 330
Sum kostnader		486 127	514 029
Driftsresultat		85 903	50 358
Finansinntekter og finanskostnader			
Annen renteinntekt		24	7
Annen finansinntekt		671	635
Sum finansinntekter		695	642
Annen rentekostnad		53 107	51 917
Sum finanskostnader		53 107	51 917
Netto finans		-52 412	-51 275
Resultat før skattekostnad		33 491	-917
Årsresultat	4	33 491	-917
Årsresultat etter minoritetsinteresser		33 491	-917
Totalresultat		33 491	-917
Overføringer og disponeringer			
Udekket tap		33 491	-917
Sum overføringer og disponeringer		33 491	-917



Balanse

Beløp i: NOK	Note	2024	2023
BALANSE - EIENDELER			
Anleggsmidler			
Immaterielle eiendeler			
Varige driftsmidler			
Tomter, bygninger o.a. fast eiendom	3	979 748	1 004 869
Maskiner og anlegg	3	20 047	25 059
Skip og flytende installasjoner	3		
Driftsløsøre, inventar o.a. utstyr	3	120 467	150 584
Sum varige driftsmidler	3	1 120 263	1 180 512
Sum anleggsmidler		1 120 263	1 180 512
Omløpsmidler			
Varer			
Fordringer			
Andre kortsiktige fordringer		3 423	3 179
Sum fordringer		3 423	3 179
Bankinnskudd, kontanter og lignende			
Bankinnskudd, kontanter o.l.	5	50 380	29 167
Sum bankinnskudd, kontanter og lignende		50 380	29 167
Sum omløpsmidler		53 803	32 346
SUM EIENDELER		1 174 065	1 212 858
BALANSE - EGENKAPITAL OG GJELD			
Egenkapital			
Innskutt egenkapital			
Opptjent egenkapital			
Annen egenkapital		900 000	900 000



Balanse

Beløp i: NOK	Note	2024	2023
Udekket tap		433 416	466 907
Sum opptjent egenkapital		466 584	433 093
Sum egenkapital	4	466 584	433 093
Gjeld			
Langsiktig gjeld			
Annen langsiktig gjeld			
Konvertible lån	6		
Obligasjonslån	6		
Gjeld til kredittinstitusjoner	6	688 864	755 536
Langsiktig konserngjeld	6		
Sum annen langsiktig gjeld	6	688 864	755 536
Sum langsiktig gjeld		688 864	755 536
Kortsiktig gjeld			
Leverandørgjeld		14 021	20 048
Skyldig offentlige avgifter		855	561
Annen kortsiktig gjeld		3 741	3 620
Sum kortsiktig gjeld		18 617	24 229
Sum gjeld		707 481	779 765
SUM EGENKAPITAL OG GJELD		1 174 065	1 212 858



Brønnøysundregistrene

ÅRSREGNSKAP FOR REGNSKAPSÅRET 2024 - GENERELL INFORMASJON

Journalnummer: 2025 436975

Enheten

Organisasjonsnummer: 948 436 337
Organisasjonsform: Ansvarlig selskap, delt ansvar
Foretaksnavn: HERØY FYSIKALSKE INSTITUTT DA
6092 FOSNAVÅG

Regnskapsår

Årsregnskapets periode: 01.01.2024 - 31.12.2024

Konsern

Morselskap i konsern: Nei

Regnskapsregler

Regler for små foretak benyttet: Ja
Benyttet ved utarbeidelsen av
årsregnskapet til selskapet: Regnskapslovens alminnelige regler

Årsregnskapet fastsatt av kompetent organ

Bekreftet av representant for selskapet: Ann-Magritt Myrene Ytre-Hauge
Dato for fastsettelse av årsregnskapet: 25.04.2025

Grunnlag for avgivelse

År 2024: Årsregnskap er elektronisk innlevert.
År 2023: Tall er hentet fra elektronisk innlevert årsregnskap fra 2024.

Det er ikke krav til at årsregnskapet m.v. som sendes til Regnskapsregisteret er undertegnet. Kontrollen på at dette er utført ligger hos revisor/enhetens øverste organ. Sikkerheten ivaretas ved at innsender har rolle/rettighet for innsending av årsregnskapet via Altinn, og ved at det bekreftes at årsregnskapet er fastsatt av kompetent organ.

Brønnøysundregistrene, 31.05.2025



Organisasjonsnr: 948 436 337
HERØY FYSIKALSKE INSTITUTT DA

RESULTATREGNSKAP

Beløp i: NOK	Note	2024	2023
RESULTATREGNSKAP			
Inntekter			
Annen driftsinntekt		572 030	564 387
Sum inntekter	1	572 030	564 387
Kostnader			
Lønnskostnad	2	19 267	24 585
Avskrivning av driftsmidler og immaterielle eiendeler	3	60 249	70 114
Annen driftskostnad		406 610	419 330
Sum kostnader		486 127	514 029
Driftsresultat		85 903	50 358
Finansinntekter og finanskostnader			
Annen renteinntekt		24	7
Annen finansinntekt		671	635
Sum finansinntekter		695	642
Annen rentekostnad		53 107	51 917
Sum finanskostnader		53 107	51 917
Netto finans		-52 412	-51 275
Resultat før skattekostnad		33 491	-917
Årsresultat	4	33 491	-917
Årsresultat etter minoritetsinteresser		33 491	-917
Totalresultat		33 491	-917
Overføringer og disponeringer			
Udekket tap		33 491	-917
Sum overføringer og disponeringer		33 491	-917



Organisasjonsnr: 948 436 337
HERØY FYSIKALSKE INSTITUTT DA

BALANSE

Beløp i: NOK	Note	2024	2023
--------------	------	------	------

BALANSE - EIENDELER

Anleggsmidler Immaterielle eiendeler

Varige driftsmidler

Tomter, bygninger o.a.

fast eiendom	3	979 748	1 004 869
--------------	---	---------	-----------

Maskiner og anlegg	3	20 047	25 059
--------------------	---	--------	--------

Skip og flytende	3		
------------------	---	--	--

installasjoner	3		
----------------	---	--	--

Driftsløsøre, inventar o.	3		
---------------------------	---	--	--

a. utstyr	3	120 467	150 584
-----------	---	---------	---------

Sum varige driftsmidler	3	1 120 263	1 180 512
--------------------------------	----------	------------------	------------------

Sum anleggsmidler		1 120 263	1 180 512
--------------------------	--	------------------	------------------

Omløpsmidler

Varer

Fordringer

Andre kortsiktige			
-------------------	--	--	--

fordringer		3 423	3 179
------------	--	-------	-------

Sum fordringer		3 423	3 179
-----------------------	--	--------------	--------------

Bankinnskudd, kontanter

og lignende

Bankinnskudd, kontanter o.			
----------------------------	--	--	--

l.	5	50 380	29 167
----	---	--------	--------

Sum bankinnskudd,			
--------------------------	--	--	--

kontanter og lignende		50 380	29 167
------------------------------	--	---------------	---------------

Sum omløpsmidler		53 803	32 346
-------------------------	--	---------------	---------------

SUM EIENDELER		1 174 065	1 212 858
----------------------	--	------------------	------------------

BALANSE - EGENKAPITAL OG

GJELD

Egenkapital

Innskutt egenkapital

Opptjent egenkapital

Annen egenkapital		900 000	900 000
-------------------	--	---------	---------

Udekket tap		433 416	466 907
-------------	--	---------	---------

Sum opptjent egenkapital		466 584	433 093
---------------------------------	--	----------------	----------------

Sum egenkapital	4	466 584	433 093
------------------------	----------	----------------	----------------



Gjeld			
Langsiktig gjeld			
Annen langsiktig gjeld			
Konvertible lån	6		
Obligasjonslån	6		
Gjeld til			
kredittinstitusjoner	6	688 864	755 536
Langsiktig konserngjeld	6		
Sum annen langsiktig gjeld	6	688 864	755 536
Sum langsiktig gjeld		688 864	755 536
Kortsiktig gjeld			
Leverandørgjeld		14 021	20 048
Skyldig offentlige avgifter		855	561
Annen kortsiktig gjeld		3 741	3 620
Sum kortsiktig gjeld		18 617	24 229
Sum gjeld		707 481	779 765
SUM EGENKAPITAL OG GJELD		1 174 065	1 212 858



Organisasjonsnr: 948 436 337
HERØY FYSIKALSKE INSTITUTT DA

NOTEOPPLYSNINGER - SELSKAP - alle poster oppgitt i hele tall

Note
2

Antall årsverk i regnskapsåret
0.00

<u>Sum</u>	<u>Beløp</u>
<u>Balanseført verdi 31.12.</u>	<u>Varige driftsmidler Immaterielle eiend.</u>

Konsernregnskap

Morselskapet sitt navn

Forretningskontor for morselskapet

Begrunnelse for at datterselskap er utelatt fra konsolideringen

<u>Samlet beløp - tilknyttet selskap</u>	<u>Årets</u>	<u>Fjorårets</u>
--	--------------	------------------

<u>Samlet beløp - foretak i samme konsern</u>	<u>Årets</u>	<u>Fjorårets</u>
---	--------------	------------------

<u>Samlet beløp - foretak i samme konsern</u>	<u>Årets</u>	<u>Fjorårets</u>
---	--------------	------------------

<u>Samlet beløp - felles kontrollert virksomhet</u>	<u>Årets</u>	<u>Fjorårets</u>
---	--------------	------------------

<u>Pantstillelse</u>	<u>Beløp</u>
----------------------	--------------

<u>Beholdning av egne aksjer</u>	<u>Antall</u>	<u>Pålydende</u>	<u>Andel av aksjek.</u>
----------------------------------	---------------	------------------	-------------------------



Årsregnskap 2024 Herøy Fysikalske Institutt DA

Resultatregnskap
Balanse
Noter til regnskapet

Org.nr.: 948 436 337



RESULTATREGNSKAP

HERØY FYSIKALSKE INSTITUTT DA

DRIFTSINNEKTER OG DRIFTSKOSTNADER	Note	2024	2023
Annen driftsinntekt		572 030	564 387
Sum driftsinntekter	1	572 030	564 387
Lønnskostnad	2	19 267	24 585
Avskrivning av driftsmidler og immaterielle eiendeler	3	60 249	70 114
Annen driftskostnad		406 610	419 330
Sum driftskostnader		486 127	514 029
Driftsresultat		85 903	50 358
FINANSINNEKTER OG FINANSKOSTNADER			
Annen renteinntekt		24	7
Annen finansinntekt		671	635
Annen rentekostnad		53 107	51 917
Resultat av finansposter		-52 412	-51 275
Resultat før skattekostnad		33 491	-917
Årsresultat	4	33 491	-917
OVERFØRINGER			
Overført til udekket tap		-33 491	917
Sum overføringer		33 491	-917



BALANSE

HERØY FYSIKALSKE INSTITUTT DA

EIENDELER	Note	2024	2023
ANLEGGSMIDLER			
VARIGE DRIFTSMIDLER			
Tomter, bygninger o.a. fast eiendom	3	979 748	1 004 869
Maskiner og anlegg	3	20 047	25 059
Driftsløsøre, inventar o.a. utstyr	3	120 467	150 584
Sum varige driftsmidler	3	1 120 263	1 180 512
Sum anleggsmidler		1 120 263	1 180 512
OMLØPSMIDLER			
FORDRINGER			
Andre kortsiktige fordringer		3 423	3 179
Sum fordringer		3 423	3 179
Bankinnskudd, kontanter o.l.	5	50 380	29 167
Sum omløpsmidler		53 803	32 346
Sum eiendeler		1 174 065	1 212 858



BALANSE

HERØY FYSIKALSKE INSTITUTT DA

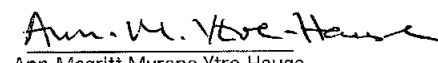
EGENKAPITAL OG GJELD	Note	2024	2023
EGENKAPITAL			
OPPTJENT EGENKAPITAL			
Annen egenkapital		900 000	900 000
Udekket tap		-433 416	-466 907
Sum opptjent egenkapital		466 584	433 093
Sum egenkapital	4	466 584	433 093
GJELD			
AVSETNING FOR FORPLIKTELSER			
ANNEN LANGSIKTIG GJELD			
Gjeld til kredittinstitusjoner	6	688 864	755 536
Sum annen langsiktig gjeld	6	688 864	755 536
KORTSIKTIG GJELD			
Leverandørgjeld		14 021	20 048
Skyldig offentlige avgifter		855	561
Annen kortsiktig gjeld		3 741	3 620
Sum kortsiktig gjeld		18 617	24 229
Sum gjeld		707 481	779 765
Sum egenkapital og gjeld		1 174 065	1 212 858

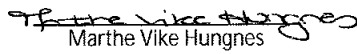
25/4-25

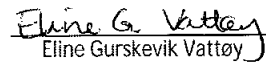
Fosnavåg, 31.12.2024

Styret i Herøy Fysikalske Institutt DA


Vegard Flister
styreleder


Ann-Magritt Myrene Ytre-Hauge
nestleder


Marthe Vike Hungnes
styremedlem


Eline Gurskevik Vattøy
styremedlem



Regnskapsprinsipper

Årsregnskapet er satt opp i samsvar med regnskapsloven og NRS 8 - God regnskapsskikk for små foretak.

DRIFTSINNTEKTER

Tjenester inntektsføres etter hvert som de leveres.

KLASSIFISERING OG VURDERING AV ANLEGGSMIDLER

Anleggsmidler omfatter eiendeler bestemt til varig eie og bruk. Anleggsmidler er vurdert til anskaffelseskost. Varige driftsmidler balanseføres og avskrives over driftsmidlets økonomiske levetid.

KLASSIFISERING OG VURDERING AV OMLØPSMIDLER

Omløpsmidler og kortsiktig gjeld omfatter normalt poster som forfaller til betaling innen ett år etter balansedagen, samt poster som knytter seg til varekretsløpet. Omløpsmidler vurderes til laveste verdi av anskaffelseskost og virkelig verdi.

FORDRINGER

Kundefordringer og andre fordringer oppføres til pålydende etter fradrag for avsetning til forventet tap. Avsetning til tap gjøres på grunnlag av en individuell vurdering av de enkelte fordringene.

Note 2 Lønnskostnader og antall årsverk

LØNNSKOSTNADER

	2024	2023
Lønninger	15 290	13 601
Arbeidsgiveravgift	2 153	1 918
Andre ytelser	1 825	9 065
Sum	19 267	24 585

Selskapet har i 2024 sysselsatt 0 årsverk. Lønn er timelønn for vaskehjelp.

Note 3 Anleggsmidler

	Bygninger og tomter	Maskiner og anlegg	Driftsløsøre, inventar ol.	Sum
Anskaffelseskost pr. 01.01.24	1 872 247	86 461	367 638	2 326 346
= Anskaffelseskost 31.12.24	1 872 247	86 461	367 638	2 326 346
Akkumulerte avskrivninger 31.12.24	892 499	66 414	247 171	1 206 083
= Bokført verdi 31.12.24	979 748	20 047	120 467	1 120 263
Årets ordinære avskrivninger	25 121	5 012	30 117	60 249
Avskrivningsplan	saldo 2-10%	saldo 20%	saldo 20%	



Note 4 Egenkapital

	Annen Innskutt egenkapital	Udekket tap Annen EK	Sum egenkapital
Pr. 31.12.2023	900 000	-466 907	433 093
Årets resultat		33 491	33 491
Pr 31.12.2024	900 000	-433 416	466 584

Note 5 Bankinnskudd

Innestående midler på skattetrekkkonto (bundne midler) er på kr. 7 993.

Note 6 Langsiktig gjeld

Gjeld som forfaller mer enn fem år etter regnskapsårets slutt, saldo 31.12. i år.

	2024	2023
Gjeld til kredittinstitusjoner	688 864	755 536
Sum	688 864	755 536