



## ÅRSREGNSKAPET FOR REGNSKAPSÅRET 2017 - GENERELL INFORMASJON

### Enheten

Organisasjonsnummer: 987 543 531  
Organisasjonsform: Aksjeselskap  
Foretaksnavn: DAMGAARD FISHING AS  
Forretningsadresse: Nydalsveien 28  
0484 OSLO

### Regnskapsår

Årsregnskapets periode: 01.01.2017 - 31.12.2017

### Konsern

Morselskap i konsern: Nei

### Regnskapsregler

Regler for små foretak benyttet: Ja  
Benyttet ved utarbeidelsen av årsregnskapet til selskapet: Regnskapslovens alminnelige regler

### Årsregnskapet fastsatt av kompetent organ

Bekreftet av representant for selskapet: Richard Damgaard  
Dato for fastsettelse av årsregnskapet: 29.06.2018

### Grunnlag for avgivelse

År 2017: Årsregnskapet er elektronisk innlevert  
År 2016: Tall er hentet fra elektronisk innlevert årsregnskap fra 2017

*Det er ikke krav til at årsregnskapet m.v. som sendes til Regnskapsregisteret er undertegnet. Kontrollen på at dette er utført ligger hos revisor/enhetens øverste organ. Sikkerheten ivaretas ved at innsender har rolle/rettighet for innsending av årsregnskapet via Altinn, og ved at det bekreftes at årsregnskapet er fastsatt av kompetent organ.*

Brønnøysundregistrene, 28.04.2021



## Resultatregnskap

Beløp i: NOK	Note	2017	2016
<b>RESULTATREGNSKAP</b>			
<b>Inntekter</b>			
Salgsinntekt		19 956 557	22 883 059
Annen driftsinntekt		7 537	34 027
<b>Sum inntekter</b>		<b>19 964 094</b>	<b>22 917 085</b>
<b>Kostnader</b>			
Varekostnad		11 490 535	13 217 081
Lønnskostnad	2	3 653 888	4 284 063
Avskrivning på varige driftsmidler og immaterielle eiendeler	3	14 000	692 500
Annen driftskostnad	2	2 173 845	3 394 684
<b>Sum kostnader</b>		<b>17 332 268</b>	<b>21 588 329</b>
<b>Driftsresultat</b>		<b>2 631 826</b>	<b>1 328 757</b>
<b>Finansinntekter og finanskostnader</b>			
Annen finansinntekt		267 008	190 546
<b>Sum finansinntekter</b>		<b>267 008</b>	<b>190 546</b>
Nedskrivning av finansielle eiendeler		119 500	
Annen finanskostnad		1 256 518	1 046 167
<b>Sum finanskostnader</b>		<b>1 376 018</b>	<b>1 046 167</b>
<b>Netto finans</b>		<b>-1 109 011</b>	<b>-855 622</b>
<b>Ordinært resultat før skattekostnad</b>		<b>1 522 816</b>	<b>473 135</b>
Skattekostnad på ordinært resultat	10	-141 672	153 904
<b>Ordinært resultat etter skattekostnad</b>		<b>1 664 488</b>	<b>319 231</b>
<b>Årsresultat</b>		<b>1 664 488</b>	<b>319 231</b>
<b>Årsresultat etter minoritetsinteresser</b>		<b>1 664 488</b>	<b>319 231</b>
<b>Totalresultat</b>		<b>1 664 488</b>	<b>319 231</b>
<b>Overføringer og disponeringer</b>			



## Resultatregnskap

<b>Beløp i: NOK</b>	<b>Note</b>	<b>2017</b>	<b>2016</b>
Konsernbidrag			315 000
Overføringer til/fra annen egenkapital		1 664 488	4 231
<b>Sum overføringer og disponeringer</b>		<b>1 664 488</b>	<b>319 231</b>



## Balanse

Beløp i: NOK	Note	2017	2016
<b>BALANSE - EIENDELER</b>			
<b>Anleggsmidler</b>			
<b>Immaterielle eiendeler</b>			
Utsatt skattefordel	10		
<b>Varige driftsmidler</b>			
Tomter, bygninger og annen fast eiendom	3		
Maskiner og anlegg	3		
Skip, rigger, fly og lignende	3		
Driftsløsøre, inventar, verktøy, kontormaskiner og lignende	3		14 000
<b>Sum varige driftsmidler</b>	3		<b>14 000</b>
<b>Finansielle anleggsmidler</b>			
Investering i datterselskap	6		
Andre fordringer			25 000
<b>Sum finansielle anleggsmidler</b>			<b>25 000</b>
<b>Sum anleggsmidler</b>		<b>0</b>	<b>39 000</b>
<b>Omløpsmidler</b>			
<b>Varer</b>			
<b>Sum varer</b>		<b>9 223 000</b>	<b>5 899 405</b>
<b>Fordringer</b>			
Kundefordringer		10 421 366	10 277 523
Andre fordringer	6, 9	578 040	506 663
Krav på innbetaling av selskapskapital		1 949 965	5 322 209
<b>Sum fordringer</b>		<b>12 949 371</b>	<b>16 106 395</b>
<b>Bankinnskudd, kontanter og lignende</b>			
Bankinnskudd, kontanter og lignende	5	3 388 892	1 343 760
<b>Sum bankinnskudd, kontanter og lignende</b>		<b>3 388 892</b>	<b>1 343 760</b>
<b>Sum omløpsmidler</b>		<b>25 561 263</b>	<b>23 349 560</b>
<b>SUM EIENDELER</b>		<b>25 561 263</b>	<b>23 388 560</b>



## Balanse

Beløp i: NOK	Note	2017	2016
<b>BALANSE - EGENKAPITAL OG GJELD</b>			
<b>Egenkapital</b>			
<b>Innskutt egenkapital</b>			
Selskapskapital	4	2 111 000	1 000 000
Annen innskutt egenkapital		448 628	
<b>Sum innskutt egenkapital</b>		<b>2 559 628</b>	<b>1 000 000</b>
<b>Opptjent egenkapital</b>			
Annen egenkapital		2 199 319	6 637
<b>Sum opptjent egenkapital</b>		<b>2 199 319</b>	<b>6 637</b>
<b>Sum egenkapital</b>	8	<b>4 758 947</b>	<b>1 006 637</b>
<b>Gjeld</b>			
<b>Langsiktig gjeld</b>			
Utsatt skatt	10		
<b>Annen langsiktig gjeld</b>			
Konvertible lån	7		
Obligasjonslån	7		626 555
Gjeld til kredittinstitusjoner	7		
Øvrig langsiktig gjeld	7	4 187 763	4 836 102
<b>Sum annen langsiktig gjeld</b>		<b>4 187 763</b>	<b>5 462 657</b>
<b>Sum langsiktig gjeld</b>		<b>4 187 763</b>	<b>5 462 657</b>
<b>Kortsiktig gjeld</b>			
Sertifikatlån			420 000
Gjeld til kredittinstitusjoner	7	10 030 590	9 228 094
Leverandørgjeld		4 893 895	5 087 158
Betalbar skatt	9, 10		48 904
Skyldige offentlige avgifter		1 303 419	1 271 413
Annen kortsiktig gjeld	6	386 649	863 697
<b>Sum kortsiktig gjeld</b>		<b>16 614 552</b>	<b>16 919 266</b>
<b>Sum gjeld</b>		<b>20 802 316</b>	<b>22 381 923</b>



## Balanse

<b>Beløp i: NOK</b>	<b>Note</b>	<b>2017</b>	<b>2016</b>
<b>SUM EGENKAPITAL OG GJELD</b>		<b>25 561 263</b>	<b>23 388 560</b>



# Årsregnskap 2017 Damgaard Fishing AS

Resultatregnskap  
Balanse  
Noter til regnskapet

Org.nr.: 987 543 531



## Resultatregnskap

Damgaard Fishing AS

Driftsinntekter og driftskostnader	Note	2017	2016
Salgsinntekt		19 956 557	22 883 059
Annen driftsinntekt		7 537	34 027
<b>Sum driftsinntekter</b>		<b>19 964 094</b>	<b>22 917 085</b>
Varekostnad		11 490 535	13 217 081
Lønnskostnad	2	3 653 888	4 284 063
Avskrivning av driftsmidler og immaterielle eiendeler	3	14 000	692 500
Annen driftskostnad	2	2 173 845	3 394 684
<b>Sum driftskostnader</b>		<b>17 332 268</b>	<b>21 588 329</b>
<b>Driftsresultat</b>		<b>2 631 826</b>	<b>1 328 757</b>
<b>Finansinntekter og finanskostnader</b>			
Annen finansinntekt		267 008	190 546
Nedskrivning av finansielle eiendeler		119 500	0
Annen finanskostnad		1 256 518	1 046 167
<b>Resultat av finansposter</b>		<b>-1 109 011</b>	<b>-855 622</b>
Ordinært resultat før skattekostnad		1 522 816	473 135
Skattekostnad på ordinært resultat	10	-141 672	153 904
<b>Ordinært resultat</b>		<b>1 664 488</b>	<b>319 231</b>
<b>Årsresultat</b>		<b>1 664 488</b>	<b>319 231</b>
<b>Overføringer</b>			
Avsatt konsernbidrag		0	315 000
Avsatt til annen egenkapital		1 664 488	4 231
<b>Sum overføringer</b>		<b>1 664 488</b>	<b>319 231</b>



## Balanse

Damgaard Fishing AS

Eiendeler	Note	2017	2016
Driftsløsøre, inventar o.a. utstyr	3	0	14 000
<b>Sum varige driftsmidler</b>	<b>3</b>	<b>0</b>	<b>14 000</b>
Andre langsiktige fordringer		0	25 000
<b>Sum finansielle anleggsmidler</b>		<b>0</b>	<b>25 000</b>
<b>Sum anleggsmidler</b>		<b>0</b>	<b>39 000</b>
<b>Omløpsmidler</b>			
Lager av varer og annen beholdning		9 223 000	5 899 405
Kundefordringer		10 421 366	10 277 523
Andre kortsiktige fordringer	6, 9	578 040	506 663
Fordringer på konsernselskap		1 949 965	5 322 209
<b>Sum fordringer</b>		<b>12 949 371</b>	<b>16 106 395</b>
Bankinnskudd, kontanter o.l.	5	3 388 892	1 343 760
<b>Sum omløpsmidler</b>		<b>25 561 263</b>	<b>23 349 560</b>
<b>Sum eiendeler</b>		<b>25 561 263</b>	<b>23 388 560</b>




## Balanse


Damgaard Fishing AS


Egenkapital og gjeld	Note	2017	2016
Aksjekapital	4	2 111 000	1 000 000
Annen innskutt egenkapital		448 628	0
<b>Sum innskutt egenkapital</b>		<b>2 559 628</b>	<b>1 000 000</b>
Annen egenkapital		2 199 319	6 637
<b>Sum opptjent egenkapital</b>		<b>2 199 319</b>	<b>6 637</b>
<b>Sum egenkapital</b>	<b>8</b>	<b>4 758 947</b>	<b>1 006 637</b>
<b>Gjeld</b>			
Langsiktig gjeld til konsernselskaper	7	0	626 555
Øvrig langsiktig gjeld	7	4 187 763	4 836 102
<b>Sum annen langsiktig gjeld</b>		<b>4 187 763</b>	<b>5 462 657</b>
Kortsiktig gjeld til konsernselskap		0	420 000
Gjeld til kredittinstitusjoner	7	10 030 590	9 228 094
Leverandørgjeld		4 893 895	5 087 158
Betalbar skatt	9, 10	0	48 904
Skyldig offentlige avgifter		1 303 419	1 271 413
Annen kortsiktig gjeld	6	386 649	863 697
<b>Sum kortsiktig gjeld</b>		<b>16 614 552</b>	<b>16 919 266</b>
<b>Sum gjeld</b>		<b>20 802 316</b>	<b>22 381 923</b>
<b>Sum egenkapital og gjeld</b>		<b>25 561 263</b>	<b>23 388 560</b>

Egersund, 22.06.2018

Styret i Damgaard Fishing AS

  
Richard Damgaard  
Styreleder/daglig leder

  
Lars Bang Damgaard  
Styremedlem

  
Agno Damgaard  
Styremedlem



Noter 2017

## Damgaard Fishing AS

### Note 1 Regnskapsprinsipper

Årsregnskapet er satt opp i samsvar med regnskapsloven og NRS 8 - God regnskapsskikk for små foretak.

#### **Driftsinntekter**

Inntektsføring ved salg av varer skjer på leveringstidspunktet. Tjenester inntektsføres etter hvert som de leveres.

#### **Skatt**

Skattekostnaden i resultatregnskapet omfatter både periodens betalbare skatt og endring i utsatt skatt. Utsatt skatt er beregnet med 23 % på grunnlag av de midlertidige forskjeller som eksisterer mellom regnskapsmessige og skattemessige verdier, samt ligningsmessig underskudd til fremføring ved utgangen av regnskapsåret. Skatteøkende og skattereduserende midlertidige forskjeller som reverserer eller kan reverseres i samme periode er utlignet og nettoført.

#### **Klassifisering og vurdering av omløpsmidler**

Omløpsmidler og kortsiktig gjeld omfatter normalt poster som forfaller til betaling innen ett år etter balansedagen, samt poster som knytter seg til varekretsløpet. Omløpsmidler vurderes til laveste verdi av anskaffelseskost og virkelig verdi.

#### **Varer**

Varer er vurdert til det laveste av anskaffelseskost og netto salgsverdi.

#### **Fordringer**

Kundefordringer og andre fordringer oppføres til pålydende etter fradrag for avsetning til forventet tap. Avsetning til tap gjøres på grunnlag av en individuell vurdering av de enkelte fordringene.

### Note 2 Lønnskostnader, antall ansatte, godtgjørelser, lån til ansatte m.m.

<b>Lønnskostnader</b>	<b>2017</b>	<b>2016</b>
Lønninger	3 081 693	3 665 163
Arbeidsgiveravgift	490 093	551 544
Pensjonskostnader	54 201	52 438
Andre ytelser	27 901	14 917
<b>Sum</b>	<b>3 653 888</b>	<b>4 284 063</b>

Gjennomsnittlig antall årsverk 8 7

<b>Ytelser til ledende personer</b>	<b>Daglig leder</b>	<b>Styre</b>
Lønn	968 708	105 000
Annen godtgjørelse	4 392	

#### **Pensjonsforpliktelser**

Selskapet er pliktig til å ha tjenstepensjonsordning etter lov om obligatorisk tjenstepensjon. Selskapets pensjonsordninger tilfredsstiller kravene i denne lov.

#### **Revisor**

Kostnadsført revisjonshonorar for 2017 utgjør kroner 48 800,-. I tillegg kommer honorar for andre tjenester med kroner 28 290,-. Alle beløp er eksklusive merverdiavgift.



Noter 2017

## Damgaard Fishing AS

### Note 3 Anleggsmidler

	Konsesjoner, patenter o.l.	Driftsløsøre, inventer o.a. utstyr	Sum
Anskaffelseskost pr. 01.01.17	3 067 465	1 354 182	4 421 647
<b>= Anskaffelseskost 31.12.17</b>	<b>3 067 465</b>	<b>1 354 182</b>	<b>4 421 647</b>
Akkumulerte avskrivninger 31.12.17	3 067 465	1 354 182	4 421 647
<b>= Bokført verdi 31.12.17</b>	<b>0</b>	<b>0</b>	<b>0</b>
Årets ordinære avskrivninger		14 000	14 000
Økonomisk levetid	5 år	0-5 år	

### Note 4 Aksjekapital og aksjonærinformasjon

Aksjekapitalen i Damgaard Fishing AS pr. 31.12 består av:

	Antall	Pålydende	Balanseført
Ordinære aksjer	1 000	2 111	2 111 000

Selskapets aksjonærer pr. 31.12 var:

Aksjonær (verv)	Antall	Eierandel
Damgaard Eiendom AS	1 000	100 %
<b>SUM</b>	<b>1 000</b>	<b>100 %</b>

### Note 5 Bundne midler

	2017	2016
I posten inngår bundne bankinnskudd med kroner	109 882	44 126

### Note 6 Datterselskaper og mellomværende med konsernselskaper

Mellomværende med selskap i samme konsern

	2017	2016
<b>Fordringer</b>		
MDE AS	0	5 272 965
Damgaard Eiendom AS	1 028 255	49 244
Damgaard Marine AS	331 410	0
Konsernbidrag Damgaard Marine AS	590 300	0
<b>Langsiktig gjeld</b>		
Damgaard Marine AS	0	-626 555
<b>Kortsiktig gjeld</b>		
Avgitt konsernbidrag MDE AS	0	-420 000

Transaksjoner mellom selskaper i konsernet er gjennomført i henhold til forretningsmessige vilkår.



Noter 2017

## Damgaard Fishing AS

### Note 7 Fordringer, gjeld og pantstillelser ( garantier )

	2017	2016
Fordringer med forfall > 1 år	0	0
Gjeld til kredittinstitusjoner	10 030 591	9 228 094
Gjeld som forfaller mer enn 5 år etter regnskapsårets slutt	0	0
Gjeld sikret ved pant	10 030 591	9 228 094
Balansført verdi av pantsatte eiendeler:		
Driftsløsøre	0	14 000
Varelager	5 973 000	5 899 405
Kundefordringer	11 421 366	11 277 523
Fordring på konsernselskaper	1 028 255	5 322 209
<b>SUM</b>	<b>18 422 621</b>	<b>22 513 137</b>

Tilsvarende eiendeler er stillet som sikkerhet i søsterselskapene.

### Note 8 Egenkapital

	Aksjekapital	Annen IEK	Annen egenkapital	Sum
Egenkapital pr 01.01	1 000 000	0	6 637	1 006 637
Årets resultat			1 664 488	1 664 488
Fusjon			528 194	528 194
Kapitalforhøyelse	1 111 000			1 111 000
Konsernbidrag		448 628	0	448 628
<b>Sum</b>	<b>2 111 000</b>	<b>448 628</b>	<b>2 199 319</b>	<b>4 758 947</b>

### Note 9 Skattefunn

Selskapet har godkjent skattefunn-prosjekt. Kostnader forbundet med forskning og utvikling er utgiftsført da dette knytter seg til forbedringer og nyutvikling innen selskapets produktområder. Totale kostnader til utvikling beløpet seg til kroner 2 709 776,-. 20 % skattefradrag utgjør kroner 541 955,-. Beløpet klassifiseres som annen kortsiktig fordring, kostnader er redusert tilsvarende.



Noter 2017

## Damgaard Fishing AS

### Note 10 Skatt

<b>Årets skattekostnad</b>	<b>2017</b>	<b>2016</b>
Resultatført skatt på ordinært resultat:		
Betalbar skatt	0	153 904
Endring i utsatt skattefordel	-141 672	0
<b>Skattekostnad ordinært resultat</b>	<b>-141 672</b>	<b>153 904</b>
Skattepliktig inntekt:		
Ordinært resultat før skatt	1 522 816	473 135
Permanente forskjeller	-365 594	-360 526
Endring i midlertidige forskjeller	-281 594	503 008
Mottatt konsernbidrag	590 300	0
Avgitt konsernbidrag	0	-420 000
Anvendelse av fremførbart underskudd	-1 465 928	0
<b>Skattepliktig inntekt</b>	<b>0</b>	<b>195 617</b>
Betalbar skatt i balansen:		
Betalbar skatt på årets resultat	-141 672	-56 096
Betalbar skatt på mottatt konsernbidrag	141 672	105 000
<b>Sum betalbar skatt i balansen</b>	<b>0</b>	<b>48 904</b>

Skatteeffekten av midlertidige forskjeller og underskudd til fremføring som har gitt opphav til utsatt skatt og utsatte skattefordeler, spesifisert på typer av midlertidige forskjeller:

	<b>2017</b>	<b>2016</b>	<b>Endring</b>
Varige driftsmidler	-1 005 279	-1 242 598	-237 320
Varebeholdning	-8 521 390	-8 521 390	0
Fordringer	-1 000 000	-1 144 000	-144 000
Gevinst – og tapskonto	398 900	498 626	99 726
<b>Sum</b>	<b>-10 127 769</b>	<b>-10 409 362</b>	<b>-281 594</b>
Akkumulert fremførbart underskudd	-3 739 249	-5 205 177	-1 465 928
Inngår ikke i beregningen av utsatt skatt	13 867 018	1 743 972	-12 123 045
<b>Grunnlag for beregning av utsatt skatt</b>	<b>0</b>	<b>-13 870 567</b>	<b>-13 870 567</b>
<b>Utsatt skattefordel (23 % / 24 %)</b>	<b>0</b>	<b>-3 328 936</b>	<b>-3 328 936</b>

I henhold til God regnskapsskikk for små foretak balanseføres ikke utsatt skattefordel.



UAVHENGIG REVISORS BERETNING  
Til generalforsamlingen i Damgaard Fishing AS

## Uttalelse om revisjonen av årsregnskapet

### *Konklusjon med forbehold*

Vi har revidert Damgaard Fishing AS' årsregnskap som viser et overskudd på kr 1 664 488. Årsregnskapet består av balanse per 31. desember 2017, resultatregnskap for regnskapsåret avsluttet per denne datoen og noter til årsregnskapet, herunder et sammendrag av viktige regnskapsprinsipper.

Etter vår mening er det medfølgende årsregnskapet, med unntak av virkningen av forholdet som er omtalt i avsnittet «*Grunnlag for konklusjon med forbehold*» i samsvar med lov og forskrifter og gir et rettviseende bilde av selskapets finansielle stilling per 31. desember 2017, og av dets resultater for regnskapsåret avsluttet per denne datoen i samsvar med regnskapslovens regler og god regnskapsskikk i Norge.

### *Grunnlag for konklusjonen med forbehold*

Selskapets kundefordringer er regnskapsført til kr 10 421 366 i balansen. Etter vår vurdering burde delkrederavsetning som er foretatt vært økt med kr 7 900 000, da det er vesentlig usikkerhet til at selskapet får tilsvarende innbetalinger for utestående beløp. Følgelig ville andre driftskostnader ha økt med kr 7 900 000, og årsoverskuddet og egenkapitalen ville ha vært redusert med tilsvarende beløp.

Selskapets varelager er regnskapsført til kr 9 223 000 i balansen. Lagerbeholdningen er vanskelig å verifisere mht verdi. På grunn av disse forholdene har vi ikke vært i stand til å fastslå hvorvidt regnskapsførte verdier av varelager skulle vært justert, samt om dette ville påvirke elementer som inngår resultatregnskapet selskapets egenkapital.

Vi har gjennomført revisjonen i samsvar med lov, forskrift og god revisjonsskikk i Norge, herunder de internasjonale revisjonsstandardene International Standards on Auditing (ISA-ene). Våre oppgaver og plikter i henhold til disse standardene er beskrevet i *Revisors oppgaver og plikter ved revisjon av årsregnskapet*. Vi er uavhengige av selskapet slik det kreves i lov og forskrift, og har overholdt våre øvrige etiske forpliktelser i samsvar med disse kravene. Etter vår oppfatning er innhentet revisjonsbevis tilstrekkelig og hensiktsmessig som grunnlag for vår konklusjon med forbehold.

### *Usikkerhet knyttet til fortsatt drift*

Selskapets manglende innbetalinger av utestående kundefordringer og usikkerhet til verdi av varelager gjør at selskapet er i en anstrengt likviditetsmessig situasjon, og dette gjør at det foreligger en usikkerhet om selskapets evne til fortsatt drift.



*Styret og daglig leders ansvar for årsregnskapet*

Styret og daglig leder (ledelsen) er ansvarlig for å utarbeide årsregnskapet i samsvar med lov og forskrifter, herunder for at det gir et rettviseende bilde i samsvar med regnskapslovens regler og god regnskapsskikk i Norge. Ledelsen er også ansvarlig for slik intern kontroll som den finner nødvendig for å kunne utarbeide et årsregnskap som ikke inneholder vesentlig feilinformasjon, verken som følge av misligheter eller utilsiktede feil.

Ved utarbeidelsen av årsregnskapet må ledelsen ta standpunkt til selskapets evne til fortsatt drift og opplyse om forhold av betydning for fortsatt drift. Forutsetningen om fortsatt drift skal legges til grunn for årsregnskapet så lenge det ikke er sannsynlig at virksomheten vil bli avvirket.

*Revisors oppgaver og plikter ved revisjonen av årsregnskapet*

Vårt mål er å oppnå betryggende sikkerhet for at årsregnskapet som helhet ikke inneholder vesentlig feilinformasjon, verken som følge av misligheter eller utilsiktede feil, og å avgi en revisjonsberetning som inneholder vår konklusjon. Betryggende sikkerhet er en høy grad av sikkerhet, men ingen garanti for at en revisjon utført i samsvar med lov, forskrift og god revisjonsskikk i Norge, herunder ISA-ene, alltid vil avdekke vesentlig feilinformasjon som eksisterer. Feilinformasjon kan oppstå som følge av misligheter eller utilsiktede feil. Feilinformasjon blir vurdert som vesentlig dersom den enkeltvis eller samlet med rimelighet kan forventes å påvirke økonomiske beslutninger som brukerne foretar basert på årsregnskapet.

For videre beskrivelse av revisors oppgaver og plikter vises det til <https://revisorforeningen.no/revisjonsberetninger>

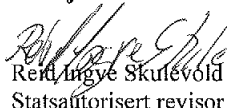
**Uttalelse om øvrige lovmessige krav**

*Konklusjon om registrering og dokumentasjon*

Basert på vår revisjon av årsregnskapet som beskrevet ovenfor, og kontrollhandlinger vi har funnet nødvendig i henhold til internasjonal standard for attestasjonsoppdrag (ISAE) 3000 «Attestasjonsoppdrag som ikke er revisjon eller forenklet revisorkontroll av historisk finansiell informasjon», mener vi at ledelsen har oppfylt sin plikt til å sørge for ordentlig og oversiktlig registrering og dokumentasjon av selskapets regnskapsopplysninger i samsvar med lov og god bokføringskikk i Norge.

Stavanger, 29. juni 2018

**Revisjon Vest AS**

  
Rolf Inge Skulevold  
Statsautorisert revisor