



ÅRSREGNSKAPET FOR REGNSKAPSÅRET 2021 - GENERELL INFORMASJON

Enheten

Organisasjonsnummer:	913 870 697
Organisasjonsform:	Aksjeselskap
Foretaksnavn:	BNS INVEST AS
Forretningsadresse:	Lindeberg næringsvei 14 1067 OSLO

Regnskapsår

Årsregnskapets periode:	01.01.2021 - 31.12.2021
-------------------------	-------------------------

Konsern

Mørselskap i konsern:	Ja
Konsernregnskap lagt ved:	Ja

Regnskapsregler

Regler for små foretak benyttet:	Nei
Benyttet ved utarbeidelsen av årsregnskapet til selskapet:	Forenklet IFRS
Benyttet ved utarbeidelsen av årsregnskapet til konsernet:	Forenklet IFRS

Årsregnskapet fastsatt av kompetent organ

Bekreftet av representant for selskapet:	Terje Koppang
Dato for fastsettelse av årsregnskapet:	16.06.2022

Grunnlag for avgivelse

År 2021: Årsregnskapet er elektronisk innlevert
År 2020: Tall er hentet fra elektronisk innlevert årsregnskap fra 2021

Det er ikke krav til at årsregnskapet m.v. som sendes til Regnskapsregisteret er undertegnet. Kontrollen på at dette er utført ligger hos revisor/enhetens øverste organ. Sikkerheten ivaretas ved at innsender har rolle/rettighet for innsending av årsregnskapet via Altinn, og ved at det bekreftes at årsregnskapet er fastsatt av kompetent organ.

Brønnøysundregistrene, 08.08.2023



Resultatregnskap

Beløp i: NOK	Note	2021	2020
RESULTATREGNSKAP			
Kostnader			
Annen driftskostnad	6, 11	200 000	117 000
Sum kostnader		200 000	117 000
Driftsresultat		-200 000	-117 000
Finansinntekter og finanskostnader			
Annen renteinntekt		1 297 000	0
Annen finansinntekt		1 000	0
Sum finansinntekter		1 298 000	0
Annen finanskostnad		1 098 000	1 507 000
Sum finanskostnader		1 098 000	1 507 000
Netto finans		200 000	-1 507 000
Ordinært resultat før skattekostnad		0	-1 624 000
Skattekostnad på ordinært resultat		-285 000	-357 000
Ordinært resultat etter skattekostnad		285 000	-1 267 000
Årsresultat		285 000	-1 267 000
Overføringer og disponeringer			
Udekket tap	15	285 000	-1 267 000
Sum overføringer og disponeringer		285 000	-1 267 000



Balanse

Beløp i: NOK	Note	2021	2020
BALANSE - EIENDELER			
Anleggsmidler			
Immaterielle eiendeler			
Utsatt skattefordel	13	1 441 000	1 441 000
Sum immaterielle eiendeler		1 441 000	1 441 000
Finansielle anleggsmidler			
Investering i datterselskap	10	122 961 000	122 961 000
Sum finansielle anleggsmidler		122 961 000	122 961 000
Sum anleggsmidler		124 402 000	124 402 000
Omløpsmidler			
Varer			
Fordringer			
Andre fordringer		1 296 000	1 654 000
Sum fordringer		1 296 000	1 654 000
Bankinnskudd, kontanter og lignende			
Bankinnskudd, kontanter og lignende		16 000	1 000
Sum bankinnskudd, kontanter og lignende		16 000	1 000
Sum omløpsmidler		1 312 000	1 655 000
SUM EIENDELER		125 714 000	126 057 000
BALANSE - EGENKAPITAL OG GJELD			
Egenkapital			
Innskutt egenkapital			
Selskapskapital	14, 15	32 716 000	32 716 000
Annen innskutt egenkapital	15	46 159 000	47 426 000
Sum innskutt egenkapital		78 875 000	80 142 000



Balanse

Beløp i: NOK	Note	2021	2020
Opptjent egenkapital			
Annen egenkapital	15	-15 052 000	-16 319 000
Sum opptjent egenkapital		-15 052 000	-16 319 000
Sum egenkapital		63 823 000	63 823 000
Gjeld			
Langsiktig gjeld			
Annen langsiktig gjeld			
Øvrig langsiktig gjeld		20 000 000	10 000 000
Sum annen langsiktig gjeld		20 000 000	10 000 000
Sum langsiktig gjeld		20 000 000	10 000 000
Kortsiktig gjeld			
Leverandørgjeld		41 000	0
Skyldige offentlige avgifter		-12 000	0
Annen kortsiktig gjeld		41 862 000	52 234 000
Sum kortsiktig gjeld		41 891 000	52 234 000
Sum gjeld		61 891 000	62 234 000
SUM EGENKAPITAL OG GJELD		125 714 000	126 057 000



Konsernets resultatregnskap

Beløp i: NOK	Note	2021	2020
RESULTATREGNSKAP			
Inntekter			
Salgsinntekt	3	241 556 000	215 738 000
Sum inntekter		241 556 000	215 738 000
Kostnader			
Varekostnad	5	159 347 000	132 214 000
Lønnskostnad	6	44 025 000	43 097 000
Avskrivning på varige driftsmidler og immaterielle eiendeler	7, 8	15 036 000	16 001 000
Nedskrivning av varige driftsmidler og immaterielle eiendeler	10	6 154 000	794 000
Annen driftskostnad	6, 10	14 009 000	16 429 000
Sum kostnader		238 571 000	208 535 000
Driftsresultat		2 985 000	7 203 000
Finansinntekter og finanskostnader			
Annen renteinntekt		343 000	135 000
Annen finansinntekt	10	765 000	2 118 000
Sum finansinntekter		1 108 000	2 253 000
Annen rentekostnad		5 552 000	8 036 000
Annen finanskostnad		3 451 000	4 901 000
Sum finanskostnader		9 003 000	12 937 000
Netto finans		-7 895 000	-10 684 000
Ordinært resultat før skattekostnad		-4 910 000	-3 481 000
Skattekostnad på ordinært resultat	12	1 815 000	-821 000
Ordinært resultat etter skattekostnad		-6 725 000	-2 660 000
Årsresultat		-6 725 000	-2 660 000



Konsernets balanse

Beløp i: NOK	Note	2021	2020
BALANSE - EIENDELER			
Anleggsmidler			
Immaterielle eiendeler			
Konsesjoner, patenter, lisenser, varemerker og lignende rettigheter		2 152 000	1 265 000
Utsatt skattefordel	12	3 678 000	6 616 000
Goodwill	7	74 889 000	74 889 000
Sum immaterielle eiendeler		80 719 000	82 770 000
Varige driftsmidler			
Driftsløsøre, inventar, verktøy, kontormaskiner og lignende	8	4 003 000	5 680 000
Containere og vekselbeholdere	8	81 171 000	71 168 000
Sum varige driftsmidler		85 174 000	76 848 000
Finansielle anleggsmidler			
Andre fordringer		182 000	3 750 000
Bruksrett leieavtale	10	40 893 000	46 549 000
Sum finansielle anleggsmidler		41 075 000	50 299 000
Sum anleggsmidler		206 968 000	209 917 000
Omløpsmidler			
Varer			
Varer	4	30 094 000	27 948 000
Sum varer		30 094 000	27 948 000
Fordringer			
Kundefordringer		20 179 000	47 445 000
Andre fordringer		29 615 000	10 099 000
Sum fordringer		49 794 000	57 544 000
Bankinnskudd, kontanter og lignende			
Bankinnskudd, kontanter og lignende	2	8 496 000	21 088 000
Sum bankinnskudd, kontanter og lignende		8 496 000	21 088 000
Sum omløpsmidler		88 384 000	106 580 000



Konsernets balanse

Beløp i: NOK	Note	2021	2020
SUM EIENDELER		295 352 000	316 497 000
BALANSE - EGENKAPITAL OG GJELD			
Egenkapital			
Innskutt egenkapital			
Selskapskapital	13,14	32 716 000	32 716 000
Annen innskutt egenkapital	14	46 159 000	46 159 000
Sum innskutt egenkapital		78 875 000	78 875 000
Opptjent egenkapital			
Annen egenkapital	14	1 212 000	8 830 000
Sum opptjent egenkapital		1 212 000	8 830 000
Sum egenkapital		80 087 000	87 705 000
Gjeld			
Langsiktig gjeld			
Utsatt skatt	12	152 000	641 000
Sum avsetninger for forpliktelser		152 000	641 000
Annen langsiktig gjeld			
Gjeld til kredittinstitusjoner	11	70 823 000	40 576 000
Øvrig langsiktig gjeld	10	54 755 000	50 808 000
Sum annen langsiktig gjeld		125 578 000	91 384 000
Sum langsiktig gjeld		125 730 000	92 025 000
Kortsiktig gjeld			
Gjeld til kredittinstitusjoner	11	32 443 000	39 279 000
Leverandørgjeld		12 267 000	24 496 000
Betalbar skatt	12		231 000
Skyldige offentlige avgifter		21 566 000	24 137 000
Annen kortsiktig gjeld		23 259 000	48 624 000
Sum kortsiktig gjeld		89 535 000	136 767 000
Sum gjeld		215 265 000	228 792 000



Konsernets balanse

Beløp i: NOK	Note	2021	2020
SUM EGENKAPITAL OG GJELD		295 352 000	316 497 000



BNS Invest AS

Årsrapport for 2021

Årsberetning

Årsregnskap og konsernregnskap

- Resultatregnskap
- Balanse
- Kontantstrømoppstilling
- Noter

Revisjonsberetning



BNS Invest AS

BNS Invest AS

ÅRSBERETNING 2021

VIRKSOMHETENS ART

BNS Invest AS er morselskap i BNS-konsernet. Datterselskapet BNS Holding AS, med hovedkontor i Oslo, er operasjonelt holdingselskap for flere selskaper innenfor transportindustrien, med virksomhet innenfor både produksjon, salg og utleie av blant annet containere, vekslebeholdere og spesialcontainere. Konsernstrukturen består pr. 31.12.2021 av:

BNS Invest AS	-	Morselskap
BNS Holding AS	-	Operasjonelt holdingselskap
BNS Container AS	-	Skandinavisk marked, salg av containere,
BNS Utleie AS	-	Utleie av containere.
BNS Depot og Verksted AS	-	Depot- og verkstedstjenester.
Nordic Shelter AS	-	Produksjon/salg av spesialcontainere.
BNS Nordic Shelter AB, Gøteborg	-	Produksjon/salg av spesialcontainere.
Nordic Shelter Production OU	-	Produksjon av spesialcontainere.

Virksomheten i konsernet er salg og utleie av containere, modulbygg og vekslebeholdere, samt produksjon og salg av spesialcontainere. For transportmateriell er den antatte levetiden 10 - 15 år, og de benyttes innenfor landbasert eller sjøgående transportvirksomhet. Reparasjon og vedlikehold utføres av kundene i leieperioden, og etter initiell leieperiode går materiellet inn i den generell leieporteføljen, eller selges i bruktmarkedet.

Fornyelse i utleiefåten er leasingfinansiert, og selskapet arbeider innenfor etablerte rammer hos norske leasingelskaper.

Primærmålgruppene er transport, entreprenør, industri, og offentlig virksomhet i Norden, samt forsvar i hele verden.

I 2021 ble utleieporteføljen i BNS Container AS skilt ut i eget selskap BNS Utleie AS.

STYRE OG AKSJONÆRFORHOLD

Det er til sammen 32 716 050 aksjer á kr 1,- i selskapet.

Selskapets aksjonærer pr. 31.12.21 er:

	A-aksjer	Eierandel	Stemmeandel
Monsun AS (Pål André Jordanger, styremedlem)	10 000 000	30,6 %	30,6 %
Auris AS (Odd Rune Austgulen, styreformann)	10 000 000	30,6 %	30,6 %
Perfect Container Services Ltd., BVI	3 086 420	9,4 %	9,4 %
Seafront Eiendom AS (Morten Årikstad, styremedlem)	2 777 778	8,5 %	8,5 %
Kapelo AS (Haakon Thorsen, adm. dir./styremedlem)	1 875 000	5,7 %	5,7 %
Brumm AS	1 250 000	3,8 %	3,8 %
Andre	3 726 852	11,4 %	11,4 %
Totalt antall aksjer	32 716 050	100,0 %	100,0 %



BNS Invest AS

FREMTIDIG UTVIKLING

Salg og utleie av containere, modulbygg, vekselbeholdere og spesialcontainere, samt reparasjon/ vedlikehold av containere vil utgjøre hovedtyngden i konsernets virksomhet. Det vil bli lagt stor vekt på å tilby skreddersydde løsninger til markedet.

Det vil fortsatt bli lagt vekt på lønnsomhetsforbedrende tiltak, samt porteføljesammensetning.

Konsernet utvikles videre som et nisjeorientert selskap.

Konsernet har en etablert strategi som skal sikre grunnlag for vekst og positiv resultatutvikling. I 2022 vil vi fortsette å styrke konsernets posisjon i prioriterte markeder.

Det er styrets oppfatning at selskapet har tatt nødvendige grep for å møte utfordringene fremover. Konsernet besitter fasiliteter, kompetanse og et produktspekter som gjør det godt rustet i konkurransen med andre aktører. Behovet for spesialcontainere, moduler og vekselbeholdere vil, etter styrets oppfatning, øke i årene som kommer.

RESULTAT, INVESTERINGER, FINANSIERING OG LIKVIDITET

Konsern

Omsetningen i konsernet var kr. 241,5 mill. mot kr. 215,7 mill. i 2020.

Årsresultatet i konsernet ble et underskudd på kr. -6,8 mill. mot et underskudd på kr. -2,7 mill. i 2020.

Samlet kontantstrøm fra operasjonelle aktiviteter viser en netto endring av kontanter på kr. 12,6 mill. Resultat før skatt var kr. -4,9 mill. Differansen skyldes primært avskrivninger, samt endring i likviditetsbinding i arbeidskapital.

De samlede netto investeringene i konsernet i 2021 var kr. 6,9 mill. Årets investeringer er primært investeringer i utleiemateriell i de underliggende selskaper.

Konsernets likviditetsbeholdning pr. 31.12.21 var kr. 8,5 mill. Konsernet har per 31.12.21 ubenyttet kassekredittramme på kr. 2,4 mill. Konsernets evne til egenfinansiering av investeringer er tilfredsstillende, og BNS vil videreføre strategien om å leasingfinansiere investeringer i utleiemateriell.

Konsernets kortsiktige gjeld utgjorde pr. 31.12.21 41,6 % av samlet gjeld i konsernet, mot 60,0 % pr. 31.12.20.

Totalkapitalen var ved utgangen av året kr. 296 mill., sammenlignet med kr. 316,5 mill. året før.

Egenkapitalen i konsernet var pr. 31.12.21 kr. 80,6 mill., sammenlignet med kr. 87,7 mill. pr. 31.12.20.

BNS Invest AS

Årsresultatet i morselskapet ble et overskudd på kr. 0,3 mill pr 31.12.21.

Egenkapitalen i morselskapet var pr. 31.12.21 kr. 64,1 mill., sammenlignet med kr. 63,8 mill. pr. 31.12.20.

Styret mener at årsregnskapet gir et rettviseende bilde av BNS Invest AS og konsernets eiendeler og gjeld, finansielle stilling og resultat.



BNS Invest AS

FINANSIELL RISIKO

All vesentlig finansiering for konsernet er i flytende rente. Utleiekontrakter er i hovedsak basert på justering av leien som gjenspeiler risikopremie i markedet. I den grad dette ikke er mulig, vurderes renterisiko sikret med renteswaper.

Valutarisiko søkes sikret enten mot sluttkunde eller løpende med terminkontrakter og andre sikringsinstrumenter.

Konsernet har evne til å fremskaffe den likviditet/arbeidskapital som skal til for å møte fremtidens utfordringer. Forventet inntjening i konsernet hittil i år, samt oppdatert resultatprognose for 2022 inkludert effekter av Covid-19, bidrar til å sikre nødvendig likviditetstilgang. Årsregnskapet er derfor avlagt under forutsetningen om fortsatt drift.

Konsernet er utsatt for kredittrisiko gjennom sin ordinære virksomhet i datterselskapene. Alle kunder blir kredittvurdert ved inngåelse av kontrakt og fulgt opp gjennom en aktiv kredittbehandling i det enkelte selskap.

ARBEIDSMILJØ OG PERSONALE

Morselskapet har ikke hatt ansatte i 2021.

Det er i konsernet 65 ansatte per 31.12.21. Gjennomsnittlig antall årsverk i 2021 var 61. Det totale sykefraværet i konsernet utgjorde i 2021 4,6 % av total arbeidstid, hvorav 3,9 %-poeng var korttidssykefravær.

I løpet av året har det ikke forekommet eller blitt rapportert alvorlige arbeidsuhell eller arbeidsulykker som har resultert i store materielle skader eller personskader.

Alle operative selskaper, BNS Container AS, BNS Depot og Verksted AS, Nordic Shelter AS, BNS Nordic Shelter AB og Nordic Shelter Production OU, er godkjent og sertifisert iht ISO 9001.

Arbeidsmiljøet betraktes som godt, og det vurderes løpende tiltak for ytterligere forbedringer.

Konsernet har innarbeidet policy som tar sikte på at det ikke forekommer forskjellsbehandling grunnet kjønn. Av konsernets 61 ansatte er 6 kvinner.

Samarbeidet med de ansatte i ulike avdelinger har vært konstruktivt og bidratt positivt til driften.

Selskapet har ikke tegnet ansvarsforsikring for styret og ledelse. Dette er i prosess og kommer på plass i 2022.

MILJØRAPPORTERING

Utslipp fra produksjonsanleggene, inkludert stoff som kan innebære miljøskader, er innenfor de krav myndighetene stiller. Konsernet har de nødvendige konsesjoner for drift av anleggene.

BNS har knyttet seg til et elektronisk register for kjemikalier og farlige stoffer. Samtlige stoffer er registrert og risikovurdert.

Alle operative selskaper, BNS Container AS, BNS Depot og Verksted AS, Nordic Shelter AS, BNS Nordic Shelter AB og Nordic Shelter Production OU, er godkjent og sertifisert iht ISO 14001.



BNS Invest AS

ÅRSRESULTAT OG DISPONERINGER

Styret foreslår følgende disponering av årsresultatet på tnkr. 285 i BNS Invest AS:

Til udekket tap/annen egenkapital	tnkr 285
Sum disponert	tnkr 285

Oslo, 20. mai 2022

I Styret:

Odd Rune Austgulen
Styrets leder

Pål André Jordanger
Styremedlem

Preben Austgulen
Styremedlem

Lars Olsen
Styremedlem

Morten Årikstad
Styremedlem

Haakon A.Thorsen
Styremedlem/Daglig leder

**BNS Invest AS****Resultatregnskap**

Morselskap				Konsern	
2021	2020	Beløp vises i tusen kr	Note	2021	2020
		Driftsinntekter			
-	-	- Salgsinntekt	4	241 556	215 738
		Driftskostnader			
-	-	- Varekostnad	5	159 347	132 214
-	-	- Lønnskostnad	6	44 025	43 097
-	-	- Avskrivning	8,9	15 036	16 001
-	-	- Avskrivning immaterielle eiendeler	11	6 154	794
200	117	Annen driftskostnad	6, 11	14 010	16 431
<u>200</u>	<u>117</u>	Sum driftskostnader		<u>238 572</u>	<u>208 537</u>
<u>-200</u>	<u>-117</u>	Driftsresultat		<u>2 985</u>	<u>7 203</u>
		Finansinntekter og finanskostnader			
1 296	-	- Renteinntekter		343	135
1	0	Annen finansinntekt	10	766	2 119
		Rentekostnad		5 552	8 036
- 1 098	1 508	Annen finanskostnad		3 451	4 901
<u>200</u>	<u>-1 508</u>	Netto finansposter		<u>-7 894</u>	<u>-10 683</u>
<u>0</u>	<u>-1 624</u>	Ordinært resultat før skattekostnad		<u>-4 910</u>	<u>-3 481</u>
<u>-285</u>	<u>-357</u>	Skattekostnad på ordinært resultat	13	<u>-1 815</u>	<u>-821</u>
<u>285</u>	<u>-1 257</u>	Årsresultat		<u>-6 725</u>	<u>-2 660</u>
		Andre inntekter og kostnader			
-	-	- Omregningsdifferanser døtre		-	-
<u>285</u>	<u>-1 267</u>	Totalresultat		<u>-6 725</u>	<u>-2 660</u>
		Overføringer og disponeringer			
<u>285</u>	<u>-1 267</u>	Udekket tap	15		
<u>285</u>	<u>-1 267</u>	Sum disponert			



BNS Invest AS

Balanse pr. 31. desember

Morselskap		Beløp vises i tusen kr		Note	Konsern	
2021	2020				2021	2020
Anleggsmidler						
<i>Immaterielle eiendeler</i>						
-	-	Forskning og utvikling, IP-rettigheter			2 152	1 265
1 441	1 441	Utsatt skattefordel		13	3 678	6 616
-	-	Goodwill og andre immaterielle eiendeler		8	74 889	74 889
<u>1 441</u>	<u>1 441</u>	Sum immaterielle eiendeler			<u>80 719</u>	<u>82 770</u>
<i>Varige driftsmidler</i>						
-	-	Bruksrett leieavtaler		11	40 893	46 549
-	-	Containere og vekselbeholdere		9	81 171	71 168
-	-	Driftsløsøre, inventar, verktøy, kontormaskiner o.l.		9	4 003	5 680
<u>-</u>	<u>-</u>	Sum Varige driftsmidler			<u>126 067</u>	<u>123 397</u>
<i>Finansielle anleggsmidler</i>						
122 961	122 961	Investeringer i datterselskap		10	-	-
-	-	Andre fordringer			183	3 750
<u>122 961</u>	<u>122 961</u>	Sum finansielle anleggsmidler			<u>0</u>	<u>3 750</u>
<u>124 402</u>	<u>124 402</u>	Sum anleggsmidler			<u>206 968</u>	<u>209 917</u>
Omløpsmidler						
-	-	Varer		5	30 094	27 948
<i>Fordringer</i>						
-	-	Kundefordringer			20 179	47 445
-	-	Skatt til gode		13	-	-
1 296	1 654	Andre fordringer			29 613	10 099
<u>1 296</u>	<u>1 654</u>	Sum fordringer			<u>49 793</u>	<u>57 544</u>
<u>16</u>	<u>1</u>	Bankinnskudd, kontanter og lignende		3	8 496	21 088
<u>1 312</u>	<u>1 655</u>	Sum omløpsmidler			<u>88 383</u>	<u>106 580</u>
<u>125 714</u>	<u>126 057</u>	Sum eiendeler			<u>295 352</u>	<u>316 497</u>



BNS Invest AS

Balanse pr. 31. desember

Morselskap		Beløp vises i tusen kr		Note	Konsern	
2021	2020				2021	2020
Egenkapital						
<i>Innskutt egenkapital</i>						
32 716	32 716	Aksjekapital		14, 15	32 716	32 716
46 159	47 426	Annen innskutt egenkapital		15	46 159	46 159
<u>78 875</u>	<u>80 142</u>	Sum innskutt egenkapital			<u>78 875</u>	<u>78 875</u>
<i>Opptjent egenkapital</i>						
-15 052	-16 319	Annen egenkapital		15	1 211	8 830
<u>-15 052</u>	<u>-16 319</u>	Sum opptjent egenkapital			<u>1 211</u>	<u>8 830</u>
<u>63 823</u>	<u>63 823</u>	Sum egenkapital			<u>80 087</u>	<u>87 705</u>
Gjeld						
<i>Avsetning for forpliktelser</i>						
-	-	Utsatt skatt		13	152	641
-	-	Sum avsetning for forpliktelser				641
<i>Annen langsiktig gjeld</i>						
-	-	Restgjeld leasing, langsiktig del		12	70 823	40 576
20 000	10 000	Øvrig langsiktig gjeld		11	54 755	50 808
<u>20 000</u>	<u>10 000</u>	Sum annen langsiktig gjeld			<u>125 730</u>	<u>91 384</u>
<i>Kortsiktig gjeld</i>						
-	-	Konvertible lån		12	-	-
-	-	Gjeld til kredittinstitusjoner		12	32 443	39 279
41	-	Leverandørgjeld			12 267	24 496
-12	-	Skyldige offentlige avgifter			21 566	24 137
-	-	Betalbar skatt		13	-	231
<u>41 862</u>	<u>52 234</u>	Annen kortsiktig gjeld			<u>23 259</u>	<u>48 624</u>
<u>41 891</u>	<u>52 234</u>	Sum kortsiktig gjeld		12	<u>89 534</u>	<u>136 765</u>
<u>61 891</u>	<u>62 234</u>	Sum gjeld			<u>215 265</u>	<u>228 792</u>
<u>125 714</u>	<u>126 057</u>	Sum egenkapital og gjeld			<u>295 352</u>	<u>316 497</u>

Oslo, 20 mai 2022

Odd Rune Austgulen
Styrets lederPreben Austgulen
StyremedlemHaakon Alexander Thorsen
Styremedlem/Daglig lederPål André Karlsen Jordanger
StyremedlemLars Ejnar Olsen
StyremedlemMorten Årikstad
Styremedlem



BNS Invest AS

Kontantstrømoppstilling

Morselskap		Beløp vises i tusen kr		Konsern	
2021	2020		Note	2021	2020
Kontantstrømmer fra operasjonelle aktiviteter					
285	-1 624	Resultat før skattekostnad		-4 910	-3 481
-	-	Periodens betalte skatt		231	-
-	-	Ordinære avskrivninger	8,9	21 190	16 796
-	-	Ending i varelager	5	-2 146	7 592
-	-	Endring i kundefordringer		27 266	-25 364
41	-22	Endring i leverandørgjeld		12 229	18 596
		Endring i andre			
1 085	26 690	tidsavgrensningsposter		-43 883	12 855
1 411	25 044	Netto kontantstrøm fra operasjonelle aktiviteter		9 977	26 994
Kontantstrømmer fra investeringsaktiviteter					
-	-	Innbetalinger ved salg av varige driftsmidler	8	42 898	15 660
-	-	Utbetalinger ved kjøp av varige driftsmidler	8	-48 736	-11 953
-	-	Utbetaling ved investering i FoU	7	-1 100	-915
-	-	Netto kontantstrøm fra investeringsaktiviteter		-6 938	2 793
Kontantstrømmer fra finansieringsaktiviteter					
20 000	-	Innbetaling ved opptak av ny langsiktig gjeld	12	20 000	-
-21 396	-	Utbetalinger ved nedbetaling av langsiktig gjeld		-27 358	-7 175
-	-	Utbetalinger ved nedbetaling av kortsiktig gjeld		-	-
-	-	Inn-/tilbakemeldinger av egenkapital		-	-
-	-	Netto endring i kassekreditt		-8 273	-5 840
-	-	Omregningsdifferanser	14	-	-
-1 396	-	Netto kontantstrøm fra finansieringsaktiviteter		-15 631	-13 015
15	25 044	Netto endring i likvider i året		-12 592	16 771
1	7	Kontanter og bankinnskudd per 01.01		21 088	4 317
16	1	Kontanter og bankinnskudd per 31.12		8 496	21 088



BNS Invest AS

Noter til regnskapet for 2021

Beløp vises i tusen kr

Note 1 - Regnskapsprinsipper

Årsregnskapet er avlagt i henhold til regnskapsloven § 3-9 og Forskrift om forenklet IFRS fastsatt av Finansdepartementet 3. november 2014. Dette innebærer i hovedsak at innregning og måling følger internasjonale regnskapsstandarder (IFRS) og presentasjon og noteopplysninger er i henhold til norsk regnskapslov og god regnskapskikk. IFRS 16 leieavtaler er implementert med virkning fra 1. januar 2019, se separat seksjon.

Forenklet IFRS

Selskapet har anvendt følgende forenklinger fra innregnings- og vurderingsreglene i IFRS: IFRS 1 nr. 7 om videreføring av anskaffelseskost på investeringer i datterselskap, tilknyttete selskaper og felleskontrollert virksomhet

IFRS 5 er ikke anvendt, som innebærer at effekter knyttet til avhendingen av BNS Miljø AS er presentert under ordinær virksomhet.

IAS 10 nr 12 og 13 og IAS 18 nr. 30 fravikes slik at utbytte og konsernbidrag regnskapsføres i samsvar med regnskapslovens bestemmelser.

IAS 28 og IAS 31 fravikes slik at kostmetoden er benyttet for investering i tilknyttet selskap og felles kontrollert virksomhet.

IAS 16 nr. 43 fravikes slik at den samme vurdering av avskrivningsenhet (dekomponering) legges til grunn i selskapsregnskapet som i konsernregnskapet.

IAS 32 nr. 28 -32, nr. 38, AG 30-35 og AG 37 fravikes slik at det ikke skilles mellom en forpliktelsesdel og egenkapitaldel hvor foretak innen samme konsern er motpart. Egenkapitalkomponenten i slike sammensatte finansielle instrumenter klassifiseres som en finansiell forpliktelse.

Konsolideringsprinsipper

Konsernregnskapet omfatter morselskapet og alle selskaper der morselskapet direkte eller indirekte har bestemmende innflytelse. Konsernregnskapet er utarbeidet som om konsernet var en økonomisk enhet. Transaksjoner og mellomværende mellom selskapene i konsernet er eliminert. Konsernregnskapet utarbeides etter ensartede prinsipper, ved at datterselskap følger de samme regnskapsprinsipper som morselskapet.

Datterselskaper regnskapsføres i konsernregnskapet basert på konsernets anskaffelseskost. Anskaffelseskost tilordnes identifiserbare eiendeler og gjeld i datterselskapet, som oppføres i konsernregnskapet til virkelig verdi på oppkjøpstidspunktet. Eventuell mer- eller mindre verdi i forhold til bokførte verdier i selskapsregnskapene for identifiserbare eiendeler og gjeld balanseføres som goodwill i konsernregnskapet. Ved konsolidering av utenlandske selskaper er resultatregnskapene omregnet til NOK etter gjennomsnittskurs for regnskapsperioden, mens balansetall er omregnet til balansedagens kurs.

Valuta

Transaksjoner i utenlandsk valuta omregnes til kursen på transaksjonstidspunktet. Pengeposter i utenlandsk valuta omregnes til norske kroner ved å benytte balansedagens kurs. Ikke-pengeposter som måles til historisk kurs uttrykt i utenlandsk valuta, omregnes til norske kroner ved å benytte valutakursen på transaksjonstidspunktet. Ikke-pengeposter som måles til virkelig verdi uttrykt i utenlandsk valuta, omregnes til valutakursen fastsatt på balansetidspunktet. Valutakursendringer resultatføres løpende i regnskapsperioden.

Bruk av estimat i utarbeidelsen av årsregnskapet

Ledelsen har brukt estimater og forutsetninger som har påvirket eiendeler, gjeld, inntekter, kostnader og opplysning om potensielle forpliktelser. Dette gjelder særlig avskrivninger på varige driftsmidler, vurdering av goodwill, vurderinger i tilknytning til oppkjøp og pensjonsforpliktelser. Fremtidige hendelser kan medføre at estimatene endrer seg. Estimater og de underliggende forutsetningene vurderes løpende. Endringer i regnskapsmessige estimater regnskapsføres i den perioden endringene oppstår. Hvis endringene også gjelder fremtidige perioder fordeles effekten over inneværende og fremtidige perioder.



BNS Invest AS

Noter til regnskapet for 2021

Beløp vises i tusen kr

Prinsipper for inntektsføring

Inntekt regnskapsføres når det er sannsynlig at transaksjoner vil generere fremtidige økonomiske fordeler som vil tilflytte selskapet og beløpets størrelse kan estimeres pålitelig. Salgsinntekter er presentert fratrukket merverdiavgift og rabatter.

Inntekter fra salg av varer resultatføres når levering har funnet sted og det vesentligste av risiko og avkastning er overført.

Inntekter fra salg av tjenester og langsiktige tilvirkingsprosjekter resultatføres i takt med prosjektets fullføringsgrad, når utfallet av transaksjonen kan estimeres på en pålitelig måte. Fremdriften måles som påløpte timer i forhold til totalt estimerte timer. Når transaksjonens utfall ikke kan estimeres pålitelig, vil kun inntekter tilsvarende påløpte prosjektkostnader inntektsføres. I den perioden det blir identifisert at et prosjekt vil gi et negativt resultat, vil det estimerte tapet på kontrakten bli resultatført i sin helhet.

Renteinntekter inntektsføres basert på effektiv rente-metode etter hvert som de optjenes.

Utbytte fra datterselskaper inntektsføres i det året utbyttet avsettes i datterselskapet. Utbytte fra andre selskaper inntektsføres når aksjonærenes rettighet til å motta utbytte er fastsatt av generalforsamlingen.

Konsernbidrag som mottas fra datterselskap inntektsføres dersom det ligger innenfor tilbakeholdte akkumulerte resultater i datterselskapet etter investeringstidspunktet. Ved inntektsføring, føres konsernbidraget brutto (før skatt) på egen linje i resultatregnskapet. Tilbakebetaling av kostpris skal redusere investeringens verdi i balansen. Konsernbidraget føres da netto (etter skatt).

Konsernbidrag som avgis til datterselskap øker balanseført verdi av investeringen. Avgitt konsernbidrag regnskapsføres netto (etter skatt).

Konsernbidrag som avgis til morselskapet regnskapsføres direkte mot annen egenkapital. Avgitt konsernbidrag regnskapsføres netto (etter skatt).

Lånekostnader

Lånekostnader resultatføres når lånekostnaden oppstår. Lånekostnader balanseføres i den grad disse er direkte relatert til tilvirkning av et anleggsmiddel. Rentekostnadene løper under byggeperioden til anleggsmiddelet balanseføres. Balanseføring av lånekostnadene gjøres frem til det tidspunkt anleggsmiddelet er klart for bruk. Om kostprisen overstiger anleggsmiddelets virkelige verdi blir det foretatt en nedskrivning.

Inntektsskatt

Skattekostnad består av betalbar skatt og endring i utsatt skatt. Utsatt skatt/skattefordel er beregnet på alle forskjeller mellom regnskapsmessig og skattemessig verdi på eiendeler og gjeld.

Utsatt skattefordel er regnskapsført når det er sannsynlig at selskapet vil ha tilstrekkelige skattemessige overskudd i senere perioder til å nyttiggjøre skattefordelen. Selskapet regnskapsfører tidligere ikke regnskapsført utsatt skattefordel i den grad det har blitt sannsynlig at selskapet kan benytte seg av den utsatte skattefordelen. Likeledes vil selskapet redusere utsatt skattefordel i den grad selskapet ikke lenger anser det som sannsynlig at det kan nyttiggjøre seg av den utsatte skattefordelen.

Utsatt skatt og utsatt skattefordel er målt basert på forventet fremtidig skattesats knyttet til postene hvor den midlertidige forskjellen har oppstått.

Utsatt skatt og utsatt skattefordel føres opp til nominell verdi og er klassifisert som finansielt anleggsmiddel (langsiktig forpliktelse) i balansen.

Betalbar skatt og utsatt skatt er regnskapsført direkte mot egenkapitalen i den grad skattepostene relaterer seg til egenkapitaltransaksjoner.



BNS Invest AS

Noter til regnskapet for 2021

Beløp vises i tusen kr

Forskning og utvikling

Utgifter knyttet til forskningsaktiviteter resultatføres når de påløper. Utgifter knyttet til utviklingsaktiviteter blir balanseført i den grad produktet eller prosessen er teknisk og kommersielt gjennomførbart og selskapet har tilstrekkelig ressurser til å ferdigstille utviklingen. Utgifter som balanseføres inkluderer materialkostnader, direkte lønnskostnader og en andel av direkte henførbare fellesutgifter. Balanseførte utviklingskostnader føres i balansen til anskaffelseskost fratrukket akkumulerte av- og nedskrivninger.

Balanseførte utviklingskostnader avskrives lineært over eiendelens estimerte brukstid.

Leasing

Selskapet som leietaker

Finansielle leieavtaler

Leieavtaler hvor selskapet overtar den vesentlige del av risiko og avkastning som er forbundet med eierskap av eiendelen er finansielle leieavtaler. Ved leieperiodens begynnelse innregnes finansielle leieavtaler til et beløp tilsvarende det laveste av virkelig verdi og minsteleiens nåverdi, fratrukket akkumulerte av- og nedskrivninger. Ved beregning av leieavtalens nåverdi benyttes den implisitte rentekostnaden i leiekontrakten dersom det er mulig å beregne denne, i motsatt fall benyttes selskapets marginale lånerente. Direkte utgifter til knyttet til etablering av leiekontrakten er inkludert i eiendelens kostpris.

Samme avskrivningstid benyttes som for selskapets øvrige avskrivbare eiendeler. Dersom det ikke foreligger en rimelig sikkerhet for at selskapet vil overta eierskapet ved utløpet av leieperioden, avskrives eiendelen over den korteste av periodene for leieavtalens løpetid og for eiendelens økonomiske levetid.

Operasjonelle leieavtaler

IFRS 16 angir prinsipper for innregning, måling, presentasjon og opplysninger om leieavtaler. Standarden krever at en leietaker innregner eiendeler og forpliktelser for de fleste leieavtaler. På iverksettelsestidspunktet for en leieavtale skal leietaker innregne en forpliktelse til å pådra seg leiebetalinger og en eiendel som representerer bruksretten til den underliggende eiendelen i leieperioden ("bruksretteeiendel"). Standarden åpner for flere praktiske løsninger knyttet til innregning og førstegangsansendelse. En leietaker skal presentere rentekostnader for leieforpliktelsen adskilt fra avskrivningsbeløpet for bruksretteeiendelen.

Selskapet implementerte IFRS 16 fra 1. januar 2019 ved bruk av modifisert retrospektiv metode, og sammenligningstall er følgelig ikke omarbeidet. Selskapet har innregnet overgangseffektene av standarden som en justering i åpningsbalansen av annen egenkapital.

Fastsettelse av hvorvidt en kontrakt er eller inneholder en leieavtale

Ved overgangen til IFRS 16 valgte selskapet å ikke revurdere hvorvidt en kontrakt er eller inneholder en leieavtale, som en praktisk løsning. Selskapet har kun anvendt IFRS 16 for kontrakter som tidligere var klassifisert som leieavtaler.

Konsernet har operasjonell leieavtale for kontorlokaler i Oslo og verkstedlokaler i Ytre Enebakk.

Selskapet som utleier

Operasjonelle leieavtaler

Selskapet presenterer eiendeler som er utleid som anleggsmidler i balansen. Leieinntekten inntektsføres lineært over leieperioden. Direkte kostnader pådratt for å etablere den operasjonelle leieavtalen er tillagt den utleide eiendelens balanseførte verdi, og blir kostnadsført i leieperioden på samme grunnlag som leieinntekten.

Finansielle instrumenter

Alle finansielle eiendeler i selskapet er kategorisert som utlån og fordringer og måles til amortisert kost. Alle finansielle forpliktelser i konsernet måles til amortisert kost basert på effektiv rente-metode. Selskapet har ingen finansielle eiendeler eller forpliktelser som måles til virkelig verdi.

Varelager

Varelager regnskapsføres til det laveste av anskaffelseskost og netto salgspris. Netto salgspris er estimert salgspris ved ordinær drift fratrukket estimerte utgifter til ferdigstilling, markedsføring og distribusjon. Anskaffelseskost tilordnes



BNS Invest AS

Noter til regnskapet for 2021

Beløp vises i tusen kr

ved bruk av FIFO metoden og inkluderer utgifter påløpt ved anskaffelse av varene og kostnader for å bringe varene til nåværende tilstand og plassering. Egenproduserte varer inkluderer variable og faste kostnader som kan allokteres basert på normal kapasitetsutnyttelse.

Kundefordringer

Kundefordringer regnskapsføres til anskaffelseskost eventuelt nedskrevet beløp.

Kontanter og kontantekvivalenter

Kontanter inkluderer kontanter i kasse og bankbeholdning. Kontantekvivalenter er kortsiktig likvide investeringer som omgående kan konverteres til kontanter med et kjent beløp, og med maksimal løpetid på 3 måneder. kontantstrømoppstillingen er kassakreditt fratrukket beholdningen av kontanter og kontantekvivalenter.

Egenkapital

Omregningsdifferanser oppstår i forbindelse med valutaforskjeller ved konsolidering av utenlandske enheter.

Valutaforskjeller på pengeposter (gjeld eller fordring) som i realiteten er en del av et selskaps nettoinvestering i en utenlandsk enhet inngår også som omregningsdifferanser,

Ved avhendelse av utenlandsk enhet reverseres og resultatføres akkumulert omregningsdifferanse knyttet til enheten i samme periode som gevinsten eller tapet ved avhendelsen er regnskapsført.

Innskuddsbasert pensjonsordning

Konsernets selskaper har ytet innskudd til lokale pensjonsplaner. Innskuddene er gitt til pensjonsplanen for heltidsansatte, og tilskuddet utgjør fra 5% av lønn. Pensjonspremien kostnadsføres når den påløper.

Avsetninger

En avsetning regnskapsføres når selskapet har en forpliktelse (rettslig eller selvpålagt) som en følge av en tidligere hendelse, det er sannsynlig (mer sannsynlig enn ikke) at det vil skje et økonomisk oppgjør som følge av denne forpliktelsen og beløpets størrelse kan måles pålitelig. Hvis effekten er betydelig, beregnes avsetningen ved å neddiskontere forventede fremtidige kontantstrømmer med en diskonteringsrente før skatt som reflekterer markedets prissetting av tidsverdien av penger og, hvis relevant, risikoer spesifikt knyttet til forpliktelsen.

En avsetning for garanti innregnes når de underliggende produkter eller tjenester selges. Avsetningen er basert på historisk informasjon om garantier og en vektning av mulige utfall mot deres sannsynlighet for å inntreffe.

Restruktureringsavsetninger innregnes når selskapet har godkjent en detaljert og formell restruktureringsplan, og restruktureringen enten har startet eller har blitt offentliggjort.

Avsetning for tapsbringende kontrakter innregnes når selskapets forventede inntekter fra en kontrakt er lavere enn uunngåelige kostnader som påløpte for å innfri forpliktelsene etter kontrakten.

Betingede forpliktelser og eiendeler

Betingede forpliktelser er ikke regnskapsført i årsregnskapet. Det er opplyst om vesentlige betingede forpliktelser med unntak betingede forpliktelser hvor sannsynligheten for forpliktelsen er lav.

En betinget eiendel er ikke regnskapsført i årsregnskapet, men opplyst om dersom det foreligger en viss sannsynlighet for at en fordel vil tilflyte selskapet.

Hendelser etter balansedagen

Ny informasjon etter balansedagen om selskapets finansielle stilling på balansedagen er hensyntatt i årsregnskapet. Hendelser etter balansedagen som ikke påvirker selskapets finansielle stilling på balansedagen, men som vil påvirke selskapets finansielle stilling i fremtiden er opplyst om dersom dette er vesentlig.

Kontantstrømoppstilling

Kontantstrømoppstillingen er utarbeidet etter den indirekte metode. Kontanter og kontantekvivalenter omfatter kontanter, bankinnskudd og andre kortsiktige, likvide plasseringer.



BNS Invest AS

Noter til regnskapet for 2021

Beløp vises i tusen kr

Administrerende direktør har følgende totale godtgjørelse i konsernet:

	Lønn	Pensjonskostnader	Andre godtgjørelser
Administrerende direktør	1 517	186	130

Morselskap			Konsern		
2021	2020	Revisjonshonorar	2021	2020	
119	71	Honorar for revisjon	513	382	
36	46	Andre tjenester	148	137	
<u>155</u>	<u>117</u>	Sum	<u>662</u>	<u>519</u>	

Alle beløp er eksklusiv MVA

Note 6 - Pensjonskostnader og -forpliktelser

Morselskap

Konsernet har i Norge innskuddsordninger for alle ansatte. Selskapets pensjonsordninger tilfredsstiller kravene i lov obligatorisk tjenestepensjon. Konsernets ansatte i andre land har lokale pensjonsordninger som minst tilfredsstiller formelle krav.

Note 7 - Immaterielle eiendeler

Konsern

	Goodwill	Andre immaterielle
Anskaffelseskost pr 01.01.	74 889	1 265
Anskaffelseskost 31.12.	74 889	2 368
Akk. avskrivninger 31.12.	-	1 100
Tilgang immaterielle eiendeler	-	884
Avgang salg av datterselskaper	-	-
Omregningsdifferanser	-	-
<u>Balanseført verdi pr.31.12.</u>	<u>74 889</u>	<u>2 152</u>
Årets avskrivninger	-	-

Selskapet har foretatt en nedskrivningstest av goodwill. Over de siste årene har selskapet foretatt kostnadsbesparelser, samtidig som ordreserven inn i 2022 er tilfredsstillende. Konsernet er imidlertid avhengig av gradvis økning i inntektene (iht budsjett) de neste årene for å unngå nedskrivning.



BNS Invest AS

Noter til regnskapet for 2021

Beløp vises i tusen kr

Note 8 - Varige driftsmidler

Beløp vises i tusen kr

Konsern

	Containere og vekselbeholdere	Driftsløsøre, inventar, verktøy, kontormaskiner o.l.	Sum
Anskaffelseskost 01.01.	129 010	29 020	158 030
Anskaffelseskost 31.12.	94 638	26 855	121 493
Balanseført pr. 31.12.	81 170	4 003	85 173
Årets avskrivninger	-12 159	-2 876	-15 035
Økonomisk levetid	7-10 år	3-10 år	
Avskrivningsplan	Lineær	Lineær	

Containere og vekselbeholdere består av containere for utleie, og finansieres hovedsakelig ved finansiell leasing. Pr. 31.12.2021 var containere og øvrige driftsmidler til en bokført verdi av tkr 92 057 finansiert ved finansiell leasing.

Note 9 - Datterselskap, tilknyttet selskap m.v. - morselskap

Firma	Forretnings-Kontor	Eier- andel	Stemme- andel
<i>Datterselskap</i>			
BNS Holding AS	Oslo	100 %	100 %
<i>Datterdatterselskap</i>			
BNS Container AS	Oslo	100 %	100 %
BNS Utleie AS	Oslo	100 %	100 %
BNS Depot og Verksted AS	Oslo	100 %	100 %
Nordic Shelter AS	Fredrikstad	100 %	100 %
BNS Nordic Shelter AB	Gøteborg	100 %	100 %
Nordic Shelter Production OU	Tallinn	100 %	100 %

Det ble i 2020 etablert et underkonsern for Nordic Shelter selskapene, hvor BNS Nordic Shelter AB og Nordic Shelter Production OU inngår. Underkonsernet ble etablert med tingsinnskudd.

Note 10 - Leieavtaler (kontor og verksted)

Konsernet har leieavtale for depot/verksted i Ytre Enebakk. Leieavtalen er balanseført i henhold til IFRS 16. Leiekontrakten løper til september 2027, og BNS har rett til forlengelse i 10 + 10 år. Forpliktelsen er per 31. des 2021 mNOK 40,5. Det er ikke ansett overveiende sannsynlig at konsernet vil benytte seg av forlengelsesopsjonen, og den er således ikke innregnet. Leieforpliktelsen er neddiskontert med en implisitt rente på 5 %.

Det vises til note 8 knyttet til finansielle leieavtaler på containere. I tillegg har konsernet leieavtaler med kortere løpetid i andre selskaper i konsernet.



BNS Invest AS

Noter til regnskapet for 2021

Beløp vises i tusen kr

Note 11 - Pantstillelser og garantier m.v.

Morselskap				Konsern	
2021	2020		2021	2020	
-	-	Gjeld som er sikret ved pant og lignende	89 712	79 818	
-	-	Bokført verdi av eiendeler pantsatt for egen gjeld	129 988	113 114	
-	-		<u>219 701</u>	<u>192 931</u>	

Gjeld til kredittinstitusjoner er i hovedsak gjeld knyttet til finansiell leasing og oppkjøpsfinansiering. Leasingavtalene inngås med en varighet på 5- 7 år i hovedsak. Det vesentligste av gjelden forfaller derfor innen 5 år etter utløpet av regnskapsåret.

Langsiktig og kortsiktig gjeld

Morselskap				Konsern	
2021	2020	Langsiktig gjeld fordeler seg på:	2021	2020	
-	-	- Utsatt skatt	151	641	
-	-	- Restgjeld leasing, langsiktig del	70 823	40 576	
20 000	10 000	Øvrig langsiktig gjeld/leieforpliktelse	54 755	50 808	
<u>20 000</u>	<u>10 000</u>		<u>125 730</u>	<u>92 025</u>	

Morselskap				Konsern	
2021	2020	Kortsiktig gjeld fordeler seg på:	2021	2020	
-	-	- Gjeld til kredittinstitusjoner	32 443	39 279	
41	-	- Leverandørgjeld	12 267	24 496	
-	-	- Betalbar skatt	-	231	
-12	-	- Skyldig offentlige avgifter	21 566	24 137	
-	-	- Konvertibelt lån	-	-	
41 862	52 234	Annen kortsiktig gjeld	23 259	48 624	
<u>41 891</u>	<u>52 234</u>	Sum	<u>89 534</u>	<u>136 765</u>	



BNS Invest AS

Noter til regnskapet for 2021

Beløp vises i tusen kr

Note 12 - Skatt

Beløp vises i tusen kr

Morselskap		Årets skattekostnad fordeler seg på:		Konsern	
2021	2020		2021	2020	
-	-	Betalbar skatt	-	3 256	
-	-	Betalbar skatt utland	-	558	
-	-	For mye (lite) avsatt tidligere år	-	-	
-	-	Årets skatteeffekt av endret	-	-	
-	-	skattesats	-	-	
-	-	Endring utsatt skatt utland	1 394	-	
285	357	Netto endring utsatt skatt Norge	-3 210	-4 635	
<u>285</u>	<u>357</u>	Årets totale skattekostnad	<u>-1 815</u>	<u>-821</u>	

Morselskap		Beregning av årets skattegrunnlag:		Konsern	
2021	2020		2021	2020	
-1 296	-1 624	Ordinært resultat før skattekostnad	-4 910	-3 481	
-	-	Permanente forskjeller	73	-887	
-	-	Endring i midlertidige forskjeller	-17 334	3 677	
-	-	Anvendt fremførbart underskudd	15 084	-4 182	
<u>-1 296</u>	<u>-1 624</u>	Årets skattegrunnlag	<u>-7 087</u>	<u>-4 872</u>	

Morselskap		Oversikt over midlertidige forskjeller		Konsern	
2021	2020		2020	2019	
-	-	Driftsmidler inkl goodwill	12 709	7 084	
-	-	Omløpsmidler	-151	-586	
-	-	Gjeld	-	-475	
-	-	Andre forskjeller	4 734	-2 598	
-7 848	-6 457	Akkumulert fremførbart underskudd	-49 096	-33 540	
1 296		før konsernbidrag	-49 096	-33 540	
<u>-6 551</u>	<u>-6 457</u>	Mottatt konsernbidrag i konsernet	15 084	-	
		Netto midlertidige forskjeller pr 31.12	<u>-16 720</u>	<u>-30 076</u>	
-1 441	-1 420	Utsatt skattefordel/Utsatt skatt (22%)	-3 678	-6 617	
<u>0</u>	<u>0</u>	Utsatt skatt utland	151	641	
-1 441	-1 420	Total utsatt skatt	-3 527	-5 976	

Konsernet har i 2020 og 2021 blitt negativt påvirket av Covid-19 i deler av markedet det opererer i. Selskapet har gjennomført tiltak for å tilpasse kostnadsstrukturen, og det vil gi full effekt i løpet av 2022. Videre har Selskapet en tilfredsstillende ordresreserve inn i H1-2022. Disse forholdene, samt mulighet for å utligne skatteposisjoner gjennom konsernbidrag i Norge danner grunnlaget for balanseføring av den utsatte skattefordelen.



BNS Invest AS

Noter til regnskapet for 2021

Beløp vises i tusen kr

Note 13 - Aksjekapital og aksjonærinformasjon

Aksjekapitalen i BNS Invest AS pr 31.12.2021 består av følgende aksjeklasser:

	Antall	Pålydende	Balanseført
A-aksjer	32 716 050	1	32 716

Eierstruktur

Stemmeandel for aksjonærene er lik eierandel. Aksjonærene i BNS Invest AS pr. 31.12.2021 var:

	A-aksjer	Eierandel
Monsun AS (Pål André Jordanger, styremedlem)	10 000 000	31 %
Auris AS (Odd Rune Austgulen, styreformann)	10 000 000	31 %
Perfect Container Services Ltd., BVI	3 086 420	9 %
Seafront Eiendom AS	2 777 778	8 %
Kapelo AS (Haakon Thorsen, adm. dir./styremedlem)	1 875 000	6 %
Brumm AS	1 250 000	4 %
Inema AS	1 000 000	3 %
Stewa AS	925 926	3 %
Fine Invest AS	925 926	3 %
Helian Invest AS	625 000	2 %
Sven Erik Kalleberg	250 000	1 %
Sum	32 716 050	100 %

Note 14 - Egenkapital

Beløp vises i tusen kr

Morselskap

	Aksjekapital	Annen innskutt egenkapital	Udekket tap	Sum
Egenkapital 01.01.2021	32 716	47 426	-16 319	63 823
Årsresultat			1 267	-1 267
Mottatt konsernbidrag		-1 267		1 267
Egenkapital 31.12.2021	32 716	46 159	-15 052	63 823

Konsern

Konsernets egenkapital er endret som følger:

	Aksjekapital	Annen innskutt egenkapital	Omregnings-differanse	Annen egenkapital	Sum
Egenkapital 01.01.	32 716	46 159		8 830	87 706
Årsresultat				-6 725	-6 725
Andre endringer			-894		-894
Egenkapital 31.12.	32 716	46 149	-894	2 105	80 087



BNS Invest AS

Noter til regnskapet for 2021

Beløp vises i tusen kr

Note 15 – Hendelser etter balansedagen

Som følge av Covid-19 blir selskapet påvirket av internasjonale effekter på pris og leveringstid. Innenfor deler av markedet selskapet er i (Forsvarsmarkedet) opplever man dels store forsinkelser i salgs- og beslutningsprosesser. For årsregnskapet for 2021 har selskapet ikke identifisert konkrete regnskapsposter eller estimater som på nåværende tidspunkt må justeres som følge av denne usikkerheten. For 2022 ser man en forbedring av markedet i 1. halvår, og det forventes en gradvis normalisering av pris/leveringstid videre fremover.

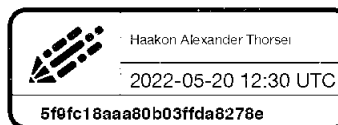
Russlands invasjon av Ukraina har ikke hatt direkte påvirkning på selskapet. Indirekte vil selskapet kunne bli påvirket av økt usikkerhet i den globale økonomien, tilgang til råvarer samt potensiell økning i forsvarsinvesteringer.



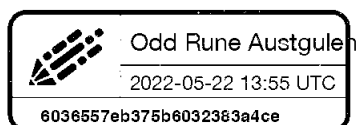
Dokumentet er signert med Orgbrain eSign - en standard elektronisk signatur i samsvar med EU-forordning 910/2014 (eIDAS).



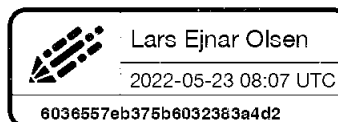
Haakon Alexander Thorsen



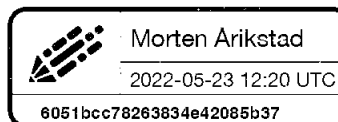
Odd Rune Austgulen



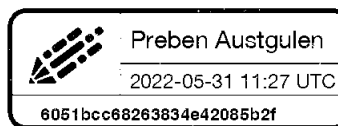
Lars Ejnar Olsen



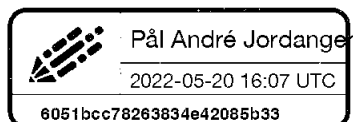
Morten Årikstad



Preben Austgulen



Pål André Jordanger



Denne dokumentpakken inneholder:
- Det originale dokumentet (20 sider)
- Denne signatursiden på slutten



Building a better
working world

Statsautoriserte revisorer
Ernst & Young AS

Dronning Eufemias gate 6a, 0191 Oslo
Postboks 1156 Sentrum, 0107 Oslo

Foretaksregisteret: NO 976 389 387 MVA
Tlf: +47 24 00 24 00

www.ey.no
Medlemmer av Den norske Revisorforening

UAVHENGIG REVISORS BERETNING

Til generalforsamlingen i BNS Invest AS

Konklusjon

Vi har revidert årsregnskapet for BNS Invest AS som består av selskapsregnskapet og konsernregnskapet. Selskapsregnskapet og konsernregnskapet består av balanse per 31. desember 2021, resultatregnskap og kontantstrømpoppstilling for regnskapsåret avsluttet per denne datoen og noter til årsregnskapet, herunder et sammendrag av viktige regnskapsprinsipper.

Etter vår mening oppfylder årsregnskapet gjeldende lovkrav og gir et rettviseende bilde av selskapets og konsernets finansielle stilling per 31. desember 2021 og av deres resultater og kontantstrømmer for regnskapsåret avsluttet per denne datoen i samsvar med forenklet anvendelse av internasjonale regnskapsstandarder etter regnskapsloven § 3-9.

Grunnlag for konklusjon

Vi har gjennomført revisjonen i samsvar med International Standards on Auditing (ISA-ene). Våre oppgaver og plikter i henhold til disse standardene er beskrevet nedenfor under *Revisors oppgaver og plikter ved revisjonen av årsregnskapet*. Vi er uavhengige av selskapet og konsernet i samsvar med kravene i relevante lover og forskrifter i Norge og *International Code of Ethics for Professional Accountants* (inkludert internasjonale uavhengighetsstandarder) utstedt av International Ethics Standards Board for Accountants (IESBA-reglene), og vi har overholdt våre øvrige etiske forpliktelser i samsvar med disse kravene. Innhentet revisjonsbevis er etter vår vurdering tilstrekkelig og hensiktsmessig som grunnlag for vår konklusjon.

Øvrig informasjon

Øvrig informasjon omfatter informasjon i selskapets årsrapport bortsett fra årsregnskapet og den tilhørende revisjonsberetningen. Styret og daglig leder (ledelsen) er ansvarlig for den øvrige informasjonen. Vår konklusjon om revisjonen av årsregnskapet dekker ikke den øvrige informasjonen, og vi attesterer ikke den øvrige informasjonen.

I forbindelse med revisjonen av årsregnskapet er det vår oppgave å lese den øvrige informasjonen med det formål å vurdere om årsberetningen inneholder de opplysninger som skal gis i henhold til gjeldende lovkrav og hvorvidt det foreligger vesentlig inkonsistens mellom den øvrige informasjonen og årsregnskapet eller kunnskap vi har opparbeidet oss under revisjonen, eller hvorvidt den tilsynelatende inneholder vesentlig feilinformasjon. Dersom vi konkluderer med at den øvrige informasjonen inneholder vesentlig feilinformasjon eller ikke inneholder de opplysninger som skal gis i henhold til gjeldende lovkrav, er vi pålagt å rapportere det.

Vi har ingenting å rapportere i så henseende, og vi mener at årsberetningen er konsistent med årsregnskapet og inneholder de opplysninger som skal gis i henhold til gjeldende lovkrav.

Ledelsens ansvar for årsregnskapet

Ledelsen er ansvarlig for å utarbeide årsregnskapet og for at det gir et rettviseende bilde i samsvar med forenklet anvendelse av internasjonale regnskapsstandarder etter regnskapsloven § 3-9. Ledelsen er også ansvarlig for slik intern kontroll som den finner nødvendig for å kunne utarbeide et årsregnskap som ikke inneholder vesentlig feilinformasjon, verken som følge av misligheter eller feil.

Ved utarbeidelsen av årsregnskapet må ledelsen ta standpunkt til selskapets og konsernets evne til fortsatt drift og opplyse om forhold av betydning for fortsatt drift. Forutsetningen om fortsatt drift skal



Building a better
working world

legges til grunn for årsregnskapet med mindre ledelsen enten har til hensikt å avvike selskapet, konsernet eller virksomheten, eller ikke har noe annet realistisk alternativ.

Revisors oppgaver og plikter ved revisjonen av årsregnskapet

Vårt mål er å oppnå betryggende sikkerhet for at årsregnskapet som helhet ikke inneholder vesentlig feilinformasjon, verken som følge av misligheter eller feil, og å avgi en revisjonsberetning som inneholder vår konklusjon. Betryggende sikkerhet er en høy grad av sikkerhet, men ingen garanti for at en revisjon utført i samsvar med ISA-ene, alltid vil avdekke vesentlig feilinformasjon. Feilinformasjon kan skyldes misligheter eller feil og er å anse som vesentlig dersom den enkeltvis eller samlet med rimelighet kan forventes å påvirke de økonomiske beslutningene som brukerne foretar på grunnlag av årsregnskapet.

Som del av en revisjon i samsvar med ISA-ene, utøver vi profesjonelt skjønn og utviser profesjonell skepsis gjennom hele revisjonen. I tillegg:

- identifiserer og vurderer vi risikoen for vesentlig feilinformasjon i årsregnskapet, enten det skyldes misligheter eller feil. Vi utformer og gjennomfører revisjonshandlinger for å håndtere slike risikoer, og innhenter revisjonsbevis som er tilstrekkelig og hensiktsmessig som grunnlag for vår konklusjon. Risikoen for at vesentlig feilinformasjon som følge av misligheter ikke blir avdekket, er høyere enn for feilinformasjon som skyldes feil, siden misligheter kan innebære samarbeid, forfalskning, bevisste utelatelser, uriktige fremstillinger eller overstyring av intern kontroll.
- opparbeider vi oss en forståelse av den interne kontrollen som er relevant for revisjonen, for å utforme revisjonshandlinger som er hensiktsmessige etter omstendighetene, men ikke for å gi uttrykk for en mening om effektiviteten av selskapets og konsernets interne kontroll.
- evaluerer vi om de anvendte regnskapsprinsippene er hensiktsmessige og om regnskapsestimaterne og tilhørende noteopplysninger utarbeidet av ledelsen er rimelige.
- konkluderer vi på om ledelsens bruk av fortsatt drift-forutsetningen er hensiktsmessig, og, basert på innhentede revisjonsbevis, hvorvidt det foreligger vesentlig usikkerhet knyttet til hendelser eller forhold som kan skape betydelig tvil om selskapets og konsernets evne til fortsatt drift. Dersom vi konkluderer med at det eksisterer vesentlig usikkerhet, kreves det at vi i revisjonsberetningen henleder oppmerksomheten på tilleggsopplysningene i årsregnskapet, eller, dersom slike tilleggsopplysninger ikke er tilstrekkelige, at vi modifierer vår konklusjon om årsregnskapet og årsberetningen. Våre konklusjoner er basert på revisjonsbevis innhentet frem til datoen for revisjonsberetningen. Etterfølgende hendelser eller forhold kan imidlertid medføre at selskapet og konsernet ikke kan fortsette driften.
- evaluerer vi den samlede presentasjonen, strukturen og innholdet i årsregnskapet, inkludert tilleggsopplysningene, og hvorvidt årsregnskapet gir uttrykk for de underliggende transaksjonene og hendelsene på en måte som gir et rettvise bilde.
- innhenter vi tilstrekkelig og hensiktsmessig revisjonsbevis vedrørende den finansielle informasjonen til enhetene eller forretningsområdene i konsernet for å kunne gi uttrykk for en mening om konsernregnskapet. Vi er ansvarlige for å fastsette strategien for, samt å følge opp og gjennomføre konsernrevisjonen, og vi har et udelt ansvar for konklusjonen på revisjonen av konsernregnskapet.

Penneo Dokumentnøkkel: Y4Y7M-CE88C-N4KWJ-EVA4Z-06201-H8115



Vi kommuniserer med styret blant annet om det planlagte omfanget av og tidspunktet for revisjonsarbeidet og eventuelle vesentlige funn i revisjonen, herunder vesentlige svakheter i den interne kontrollen som vi avdekker gjennom revisjonen.

Oslo, 31 Mai 2022
ERNST & YOUNG AS

Revisjonsberetningen er signert elektronisk

Jon-Michael Grefsrød
statsautorisert revisor

Penneo Dokumentnøkkel: Y4Y7M-CE8BC-N4KWJ-EVA4Z-Q6Z01-H8115



PENNEO

Signaturene i dette dokumentet er juridisk bindende. Dokument signert med "Penneo™ - sikker digital signatur".
De signerende parter sin identitet er registrert, og er listet nedenfor.

"Med min signatur bekrefter jeg alle datoer og innholdet i dette dokument."

Jon-Michael Grefsrød

Statsautorisert revisor

På vegne av: Ernst & Young AS

Serienummer: 9578-5992-4-3016511

IP: 213.52.xxx.xxx

2022-05-31 18:34:00 UTC



Penneo Dokumentnøkkel: Y4Y7M-CE8BC-N4KWJ-EVA4Z-O6201-H8T15

Dokumentet er signert digitalt, med **Penneo.com**. Alle digitale signatur-data i dokumentet er sikret og validert av den datamaskin-utregnede hash-verdien av det opprinnelige dokument. Dokumentet er låst og tids-stemplet med et sertifikat fra en betrodd tredjepart. All kryptografisk bevis er integrert i denne PDF, for fremtidig validering (hvis nødvendig).

Hvordan bekrefter at dette dokumentet er originalen?

Dokumentet er beskyttet av ett Adobe CDS sertifikat. Når du åpner dokumentet i

Adobe Reader, skal du kunne se at dokumentet er sertifisert av **Penneo e-signature service <penneo@penneo.com>**. Dette garanterer at innholdet i dokumentet ikke har blitt endret.

Det er lett å kontrollere de kryptografiske beviser som er lokalisert inne i dokumentet, med Penneo validator - <https://penneo.com/validate>