



## ÅRSREGNSKAPET FOR REGNSKAPSÅRET 2022 - GENERELL INFORMASJON

### Enheten

Organisasjonsnummer: 888 460 942  
Organisasjonsform: Aksjeselskap  
Foretaksnavn: RØRLEGGERSKOMPANIET AS  
Forretningsadresse: Underhaugsveien 11C  
0354 OSLO

### Regnskapsår

Årsregnskapets periode: 01.01.2022 - 31.12.2022

### Konsern

Morselskap i konsern: Nei

### Regnskapsregler

Regler for små foretak benyttet: Ja  
Benyttet ved utarbeidelsen av årsregnskapet til selskapet: Regnskapslovens alminnelige regler

### Årsregnskapet fastsatt av kompetent organ

Bekreftet av representant for selskapet: JENSEN JAN PETTER  
Dato for fastsettelse av årsregnskapet: 28.06.2023

### Grunnlag for avgivelse

År 2022: Årsregnskapet er elektronisk innlevert  
År 2021: Tall er hentet fra elektronisk innlevert årsregnskap fra 2022

*Det er ikke krav til at årsregnskapet m.v. som sendes til Regnskapsregisteret er undertegnet. Kontrollen på at dette er utført ligger hos revisor/enhetens øverste organ. Sikkerheten ivaretas ved at innsender har rolle/rettighet for innsending av årsregnskapet via Altinn, og ved at det bekreftes at årsregnskapet er fastsatt av kompetent organ.*

Brønnøysundregistrene, 28.06.2024



## Resultatregnskap

| Beløp i: NOK  | Note | 2022              | 2021             |
|---|------|-------------------|------------------|
| <b>RESULTATREGNSKAP</b>                               |      |                   |                  |
| <b>Inntekter</b>                                      |      |                   |                  |
| Salgsinntekt  |      | 6 171 367         | 8 361 899        |
| Annen driftsinntekt                                   |      | 35                | 158              |
| <b>Sum inntekter</b>                                  |      | <b>6 171 402</b>  | <b>8 362 057</b> |
| <b>Kostnader</b>                                      |      |                   |                  |
| Varekostnad   |      | 2 953 398         | 4 041 301        |
| Lønnskostnad  | 1    | 2 943 715         | 3 371 073        |
| Avskrivning av driftsmidler og immaterielle eiendeler | 2    | 214 200           | 135 200          |
| Annen driftskostnad                                   | 1    | 1 128 672         | 986 815          |
| <b>Sum kostnader</b>                                  |      | <b>7 239 985</b>  | <b>8 534 389</b> |
| <b>Driftsresultat</b>                                 |      | <b>-1 068 583</b> | <b>-172 331</b>  |
| <b>Finansinntekter og finanskostnader</b>             |      |                   |                  |
| Annen renteinntekt                                    |      | 2 856             | 4 137            |
| Annen finansinntekt                                   | 4    | 12 102            | 6 438            |
| <b>Sum finansinntekter</b>                            |      | <b>14 958</b>     | <b>10 575</b>    |
| Annen rentekostnad                                    |      | 24 771            | 16 495           |
| Annen finanskostnad                                   | 4    | 400               | 4 250            |
| <b>Sum finanskostnader</b>                            |      | <b>25 171</b>     | <b>20 745</b>    |
| <b>Netto finans</b>                                   |      | <b>-10 213</b>    | <b>-10 170</b>   |
| <b>Ordinært resultat før skattekostnad</b>            |      | <b>-1 078 796</b> | <b>-182 501</b>  |
| Skattekostnad på resultat                             | 8    | -17 742           | -41 524          |
| <b>Ordinært resultat etter skattekostnad</b>          |      | <b>-1 061 054</b> | <b>-140 977</b>  |
| <b>Årsresultat</b>                                    | 7    | <b>-1 061 054</b> | <b>-140 977</b>  |
| <b>Årsresultat etter minoritetsinteresser</b>         |      | <b>-1 061 054</b> | <b>-140 977</b>  |
| <b>Totalresultat</b>                                  |      | <b>-1 061 054</b> | <b>-140 977</b>  |



## Resultatregnskap

| <b>Beløp i: NOK</b>                      | <b>Note</b> | <b>2022</b>       | <b>2021</b>     |
|--|-------------|-------------------|-----------------|
| <b>Overføringer og disponeringer</b>     |             |                   |                 |
| Overført fra annen egenkapital           |             | -1 061 054        | -140 977        |
| <b>Sum overføringer og disponeringer</b> |             | <b>-1 061 054</b> | <b>-140 977</b> |



### Balanse

| Beløp i: NOK                                   | Note | 2022             | 2021             |
|--|------|------------------|------------------|
| <b>BALANSE - EIENDELER</b>                     |      |                  |                  |
| <b>Anleggsmidler</b>                           |      |                  |                  |
| <b>Immaterielle eiendeler</b>                  |      |                  |                  |
| Utsatt skattefordel                            | 8    |                  |                  |
| <b>Varige driftsmidler</b>                     |      |                  |                  |
| Tomter, bygninger o.a. fast eiendom            | 9    |                  |                  |
| Maskiner og anlegg                             | 2    |                  |                  |
| Driftsløsøre, inventar o.a. utstyr             | 2, 9 | 682 015          | 896 215          |
| <b>Sum varige driftsmidler</b>                 |      | <b>682 015</b>   | <b>896 215</b>   |
| <b>Sum anleggsmidler</b>                       |      | <b>682 015</b>   | <b>896 215</b>   |
| <b>Omløpsmidler</b>                            |      |                  |                  |
| <b>Varer</b>                                   |      |                  |                  |
| <b>Sum varer</b>                               |      | <b>78 798</b>    | <b>406 478</b>   |
| <b>Fordringer</b>                              |      |                  |                  |
| Kundefordringer                                | 3    | 492 069          | 1 389 878        |
| Andre kortsiktige fordringer                   |      | 216 730          | 239 517          |
| <b>Sum fordringer</b>                          |      | <b>708 799</b>   | <b>1 629 395</b> |
| <b>Investeringer</b>                           |      |                  |                  |
| Aksjer og andeler i foretak i samme konsern    | 4    |                  |                  |
| Markedsbaserte aksjer                          | 4    | 55 000           | 60 298           |
| Markedsbaserte obligasjoner                    | 4    |                  |                  |
| Andre markedsbaserte finansielle instrumenter  | 4    |                  |                  |
| Andre finansielle instrumenter                 | 4    |                  |                  |
| <b>Sum investeringer</b>                       |      | <b>55 000</b>    | <b>60 298</b>    |
| <b>Bankinnskudd, kontanter og lignende</b>     |      |                  |                  |
| Bankinnskudd, kontanter o.l.                   | 5    | 157 626          | 303 635          |
| <b>Sum bankinnskudd, kontanter og lignende</b> |      | <b>157 626</b>   | <b>303 635</b>   |
| <b>Sum omløpsmidler</b>                        |      | <b>1 000 223</b> | <b>2 399 806</b> |



### Balanse

| Beløp i: NOK                             | Note | 2022             | 2021             |
|--|------|------------------|------------------|
| <b>SUM EIENDELER</b>                     |      | <b>1 682 237</b> | <b>3 296 021</b> |
| <b>BALANSE - EGENKAPITAL OG GJELD</b>    |      |                  |                  |
| <b>Egenkapital</b>                       |      |                  |                  |
| <b>Innskutt egenkapital</b>              |      |                  |                  |
| Aksjekapital                             | 6    | 100 000          | 100 000          |
| Overkurs                                 |      | 500              | 500              |
| <b>Sum innskutt egenkapital</b>          |      | <b>100 500</b>   | <b>100 500</b>   |
| <b>Opptjent egenkapital</b>              |      |                  |                  |
| Annen egenkapital                        |      | -79 555          | 981 499          |
| <b>Sum opptjent egenkapital</b>          |      | <b>-79 555</b>   | <b>981 499</b>   |
| <b>Sum egenkapital</b>                   | 7    | <b>20 945</b>    | <b>1 081 999</b> |
| <b>Gjeld</b>                             |      |                  |                  |
| <b>Langsiktig gjeld</b>                  |      |                  |                  |
| Utsatt skatt                             | 8    |                  | 17 742           |
| <b>Sum avsetninger for forpliktelser</b> |      |                  | <b>17 742</b>    |
| <b>Annen langsiktig gjeld</b>            |      |                  |                  |
| Gjeld til kredittinstitusjoner           | 9    | 408 098          | 507 334          |
| <b>Sum annen langsiktig gjeld</b>        |      | <b>408 098</b>   | <b>507 334</b>   |
| <b>Sum langsiktig gjeld</b>              |      | <b>408 098</b>   | <b>525 076</b>   |
| <b>Kortsiktig gjeld</b>                  |      |                  |                  |
| Leverandørgjeld                          |      | 265 951          | 738 346          |
| Betalbar skatt                           | 8    |                  |                  |
| Skyldig offentlige avgifter              |      | 266 055          | 428 244          |
| Annen kortsiktig gjeld                   |      | 721 188          | 522 356          |
| <b>Sum kortsiktig gjeld</b>              |      | <b>1 253 194</b> | <b>1 688 946</b> |
| <b>Sum gjeld</b>                         |      | <b>1 661 292</b> | <b>2 214 022</b> |
| <b>SUM EGENKAPITAL OG GJELD</b>          |      | <b>1 682 238</b> | <b>3 296 021</b> |



## Balanse

| <b>Beløp i: NOK</b>           | <b>Note</b> | <b>2022</b> | <b>2021</b> |
|-------------------------------|-------------|-------------|-------------|
| <b>POSTER UTENOM BALANSEN</b> |             |             |             |
| Pantstillelser                | 9           |             |             |



## Brønnøysundregistrene

### ÅRSREGNSKAP FOR REGNSKAPSÅRET 2022 - GENERELL INFORMASJON

Journalnummer: 2023 597864

#### Enheten

Organisasjonsnummer: 888 460 942  
Organisasjonsform: Aksjeselskap  
Foretaksnavn: RØRLEGGERSKOMPANIET AS  
Forretningsadresse: Underhaugsveien 11C  
0354 OSLO

#### Regnskapsår

Årsregnskapets periode: 01.01.2022 - 31.12.2022

#### Konsern

Morselskap i konsern: Nei

#### Regnskapsregler

Regler for små foretak benyttet: Ja  
Benyttet ved utarbeidelsen av  
årsregnskapet til selskapet: Regnskapslovens alminnelige regler

#### Årsregnskapet fastsatt av kompetent organ

Bekreftet av representant for selskapet: JENSEN JAN PETTER  
Dato for fastsettelse av årsregnskapet: 28.06.2023

#### Revisjon

Årsregnskapet er utarbeidet av ekstern  
autorisert regnskapsfører: Ja  
Ekstern autorisert regnskapsfører har i  
løpet av regnskapsåret bistått ved den  
løpende regnskapsføringen eller utført  
andre tjenester for selskapet enn å  
utarbeide årsregnskapet: Ja

#### Grunnlag for avgivelse

År 2022: Årsregnskap er elektronisk innlevert.  
År 2021: Tall er hentet fra elektronisk innlevert årsregnskap fra 2022.

*Det er ikke krav til at årsregnskapet m.v. som sendes til Regnskapsregisteret er undertegnet. Kontrollen på at dette er utført ligger hos revisor/enhetens øverste organ. Sikkerheten ivaretas ved at innsender har rolle/rettighet for innsending av årsregnskapet via Altinn, og ved at det bekreftes at årsregnskapet er fastsatt av kompetent organ.*

Brønnøysundregistrene, 22.07.2023



Organisasjonsnr: 888 460 942  
RØRLEGGERKOMPANIET AS

## RESULTATREGNSKAP

| <b>Beløp i: NOK</b>                                   | <b>Note</b> | <b>2022</b>       | <b>2021</b>      |
|---|-------------|-------------------|------------------|
| <b>RESULTATREGNSKAP</b>                               |             |                   |                  |
| <b>Inntekter</b>                                      |             |                   |                  |
| Salgsinntekt  |             | 6 171 367         | 8 361 899        |
| Annen driftsinntekt                                   |             | 35                | 158              |
| <b>Sum inntekter</b>                                  |             | <b>6 171 402</b>  | <b>8 362 057</b> |
| <b>Kostnader</b>                                      |             |                   |                  |
| Varekostnad   |             | 2 953 398         | 4 041 301        |
| Lønnskostnad  | 1           | 2 943 715         | 3 371 073        |
| Avskrivning av driftsmidler og immaterielle eiendeler | 2           | 214 200           | 135 200          |
| Annen driftskostnad                                   | 1           | 1 128 672         | 986 815          |
| <b>Sum kostnader</b>                                  |             | <b>7 239 985</b>  | <b>8 534 389</b> |
| <b>Driftsresultat</b>                                 |             | <b>-1 068 583</b> | <b>-172 331</b>  |
| <b>Finansinntekter og finanskostnader</b>             |             |                   |                  |
| Annen renteinntekt                                    |             | 2 856             | 4 137            |
| Annen finansinntekt                                   | 4           | 12 102            | 6 438            |
| <b>Sum finansinntekter</b>                            |             | <b>14 958</b>     | <b>10 575</b>    |
| Annen rentekostnad                                    |             | 24 771            | 16 495           |
| Annen finanskostnad                                   | 4           | 400               | 4 250            |
| <b>Sum finanskostnader</b>                            |             | <b>25 171</b>     | <b>20 745</b>    |
| <b>Netto finans</b>                                   |             | <b>-10 213</b>    | <b>-10 170</b>   |
| <b>Ordinært resultat før skattekostnad</b>            |             |                   |                  |
| Skattekostnad på resultat                             | 8           | -1 078 796        | -182 501         |
| <b>Ordinært resultat etter skattekostnad</b>          |             | <b>-1 061 054</b> | <b>-140 977</b>  |
| <b>Årsresultat</b>                                    | 7           | <b>-1 061 054</b> | <b>-140 977</b>  |
| <b>Årsresultat etter minoritetsinteresser</b>         |             | <b>-1 061 054</b> | <b>-140 977</b>  |
| <b>Totalresultat</b>                                  |             | <b>-1 061 054</b> | <b>-140 977</b>  |
| <b>Overføringer og disponeringer</b>                  |             |                   |                  |
| Overført fra annen egenkapital                        |             | -1 061 054        | -140 977         |
| <b>Sum overføringer og disponeringer</b>              |             | <b>-1 061 054</b> | <b>-140 977</b>  |



Organisasjonsnr: 888 460 942  
RØRLEGGERKOMPANIET AS

## BALANSE

| Beløp i: NOK                                       | Note | 2022             | 2021             |
|--|------|------------------|------------------|
| <b>BALANSE - EIENDELER</b>                         |      |                  |                  |
| <b>Anleggsmidler</b>                               |      |                  |                  |
| <b>Immaterielle eiendeler</b>                      |      |                  |                  |
| Utsatt skattefordel                                | 8    |                  |                  |
| <b>Varige driftsmidler</b>                         |      |                  |                  |
| Tomter, bygninger o.a.<br>fast eiendom             | 9    |                  |                  |
| Maskiner og anlegg                                 | 2    |                  |                  |
| Driftsløsøre, inventar o.<br>a. utstyr             | 2, 9 | 682 015          | 896 215          |
| <b>Sum varige driftsmidler</b>                     |      | <b>682 015</b>   | <b>896 215</b>   |
| <b>Sum anleggsmidler</b>                           |      | <b>682 015</b>   | <b>896 215</b>   |
| <b>Omløpsmidler</b>                                |      |                  |                  |
| <b>Varer</b>                                       |      |                  |                  |
| Sum varer  |      | 78 798           | 406 478          |
| <b>Fordringer</b>                                  |      |                  |                  |
| Kundefordringer                                    | 3    | 492 069          | 1 389 878        |
| Andre kortsiktige<br>fordringer                    |      | 216 730          | 239 517          |
| <b>Sum fordringer</b>                              |      | <b>708 799</b>   | <b>1 629 395</b> |
| <b>Investeringer</b>                               |      |                  |                  |
| Aksjer og andeler i<br>foretak i samme konsern     | 4    |                  |                  |
| Markedsbaserte aksjer                              | 4    | 55 000           | 60 298           |
| Markedsbaserte obligasjoner                        | 4    |                  |                  |
| Andre markedsbaserte<br>finansielle instrumenter   | 4    |                  |                  |
| Andre finansielle<br>instrumenter                  | 4    |                  |                  |
| <b>Sum investeringer</b>                           |      | <b>55 000</b>    | <b>60 298</b>    |
| <b>Bankinnskudd, kontanter<br/>og lignende</b>     |      |                  |                  |
| Bankinnskudd, kontanter o.<br>l.                   | 5    | 157 626          | 303 635          |
| <b>Sum bankinnskudd,<br/>kontanter og lignende</b> |      | <b>157 626</b>   | <b>303 635</b>   |
| <b>Sum omløpsmidler</b>                            |      | <b>1 000 223</b> | <b>2 399 806</b> |
| <b>SUM EIENDELER</b>                               |      | <b>1 682 237</b> | <b>3 296 021</b> |

## BALANSE - EGENKAPITAL OG GJELD



|  |          |                  |                  |
|--|----------|------------------|------------------|
| <b>Egenkapital</b>                         |          |                  |                  |
| <b>Innskutt egenkapital</b>                |          |                  |                  |
| Aksjekapital                               | 6        | 100 000          | 100 000          |
| Overkurs                                   |          | 500              | 500              |
| <b>Sum innskutt egenkapital</b>            |          | <b>100 500</b>   | <b>100 500</b>   |
| <b>Opptjent egenkapital</b>                |          |                  |                  |
| Annen egenkapital                          |          | -79 555          | 981 499          |
| <b>Sum opptjent egenkapital</b>            |          | <b>-79 555</b>   | <b>981 499</b>   |
| <b>Sum egenkapital</b>                     | <b>7</b> | <b>20 945</b>    | <b>1 081 999</b> |
| <b>Gjeld</b>                               |          |                  |                  |
| <b>Langsiktig gjeld</b>                    |          |                  |                  |
| Utsatt skatt                               | 8        |                  | 17 742           |
| <b>Sum avsetninger for forpliktelseser</b> |          |                  | <b>17 742</b>    |
| <b>Annen langsiktig gjeld</b>              |          |                  |                  |
| Gjeld til kredittinstitusjoner             | 9        | 408 098          | 507 334          |
| <b>Sum annen langsiktig gjeld</b>          |          | <b>408 098</b>   | <b>507 334</b>   |
| <b>Sum langsiktig gjeld</b>                |          | <b>408 098</b>   | <b>525 076</b>   |
| <b>Kortsiktig gjeld</b>                    |          |                  |                  |
| Leverandørgjeld                            |          | 265 951          | 738 346          |
| Betalbar skatt                             | 8        |                  |                  |
| Skyldig offentlige avgifter                |          | 266 055          | 428 244          |
| Annen kortsiktig gjeld                     |          | 721 188          | 522 356          |
| <b>Sum kortsiktig gjeld</b>                |          | <b>1 253 194</b> | <b>1 688 946</b> |
| <b>Sum gjeld</b>                           |          | <b>1 661 292</b> | <b>2 214 022</b> |
| <b>SUM EGENKAPITAL OG GJELD</b>            |          | <b>1 682 238</b> | <b>3 296 021</b> |
| <b>POSTER UTENOM BALANSEN</b>              |          |                  |                  |
| Pantstillelser                             | 9        |                  |                  |



Organisasjonsnr: 888 460 942  
RØRLEGGERKOMPANIET AS

NOTEOPPLYSNINGER - SELSKAP - alle poster oppgitt i hele tall

## Note

Antall årsverk i regnskapsåret  
3.00

Sum Beløp

Balanseført verdi 31.12. Varige driftsmidler Immaterielle eiend.

## Konsernregnskap

Morselskapet sitt navn

Forretningskontor for morselskapet

## Begrunnelse for at datterselskap er utelatt fra konsolideringen

Samlet beløp - tilknyttet selskap Årets Fjorårets

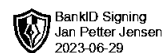
Samlet beløp - foretak i samme konsern Årets Fjorårets

Samlet beløp - foretak i samme konsern Årets Fjorårets

Samlet beløp - felles kontrollert virksomhet Årets Fjorårets

Pantstillelse Beløp

Beholdning av egne aksjer Antall Pålydende Andel av aksjek.



# Årsregnskap 2022

## Rørleggerkompaniet AS

Resultatregnskap  
Balanse  
Noter til regnskapet

Org.nr.: 888 460 942



| <b>Resultatregnskap</b>                               |             |                   |                  |
|---|-------------|-------------------|------------------|
| <b>Rørleggerkompaniet AS</b>                          |             |                   |                  |
| <b>Driftsinntekter og driftskostnader</b>             | <b>Note</b> | <b>2022</b>       | <b>2021</b>      |
| Salgsinntekt  |             | 6 171 367         | 8 361 899        |
| Annen driftsinntekt                                   |             | 35                | 158              |
| <b>Sum driftsinntekter</b>                            |             | <b>6 171 402</b>  | <b>8 362 057</b> |
| Varekostnad   |             | 2 953 398         | 4 041 301        |
| Lønnskostnad  | 1           | 2 943 715         | 3 371 073        |
| Avskrivning av driftsmidler og immaterielle eiendeler | 2           | 214 200           | 135 200          |
| Annen driftskostnad                                   | 1           | 1 128 672         | 986 815          |
| <b>Sum driftskostnader</b>                            |             | <b>7 239 985</b>  | <b>8 534 389</b> |
| <b>Driftsresultat</b>                                 |             | <b>-1 068 583</b> | <b>-172 331</b>  |
| <b>Finansinntekter og finanskostnader</b>             |             |                   |                  |
| Annen renteinntekt                                    |             | 2 856             | 4 137            |
| Annen finansinntekt                                   | 4           | 12 102            | 6 438            |
| Annen rentekostnad                                    |             | 24 771            | 16 495           |
| Annen finanskostnad                                   | 4           | 400               | 4 250            |
| <b>Resultat av finansposter</b>                       |             | <b>-10 213</b>    | <b>-10 170</b>   |
| Resultat før skattekostnad                            |             | -1 078 796        | -182 501         |
| Skattekostnad på resultat                             | 8           | -17 742           | -41 524          |
| <b>Resultat</b>                                       |             | <b>-1 061 054</b> | <b>-140 977</b>  |
| <b>Ekstraordinære inntekter og kostnader</b>          |             |                   |                  |
| <b>Årsresultat</b>                                    | 7           | <b>-1 061 054</b> | <b>-140 977</b>  |
| <b>Overføringer</b>                                   |             |                   |                  |
| Overført fra annen egenkapital                        |             | 1 061 054         | 140 977          |
| <b>Sum overføringer</b>                               |             | <b>-1 061 054</b> | <b>-140 977</b>  |



BankID Signing  
Jan Petter Jensen  
2023-06-29

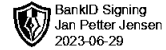
| <b>Balanse</b>                     |             |                  |                  |
|------------------------------------|-------------|------------------|------------------|
| <b>Rørleggerkompaniet AS</b>       |             |                  |                  |
| <b>Eiendeler</b>                   | <b>Note</b> | <b>2022</b>      | <b>2021</b>      |
| <b>Anleggsmidler</b>               |             |                  |                  |
| <b>Varige driftsmidler</b>         |             |                  |                  |
| Driftsløsøre, inventar o.a. utstyr | 2, 9        | 682 015          | 896 215          |
| <b>Sum varige driftsmidler</b>     |             | <b>682 015</b>   | <b>896 215</b>   |
| <b>Sum anleggsmidler</b>           |             | <b>682 015</b>   | <b>896 215</b>   |
| <b>Omløpsmidler</b>                |             |                  |                  |
| Lager av varer og annen beholdning |             | 78 798           | 406 478          |
| <b>Fordringer</b>                  |             |                  |                  |
| Kundefordringer                    | 3           | 492 069          | 1 389 878        |
| Andre kortsiktige fordringer       |             | 216 730          | 239 517          |
| <b>Sum fordringer</b>              |             | <b>708 799</b>   | <b>1 629 395</b> |
| <b>Investeringer</b>               |             |                  |                  |
| Markedsbaserte aksjer              | 4           | 55 000           | 60 298           |
| <b>Sum investeringer</b>           |             | <b>55 000</b>    | <b>60 298</b>    |
| Bankinnskudd, kontanter o.l.       | 5           | 157 626          | 303 635          |
| <b>Sum omløpsmidler</b>            |             | <b>1 000 223</b> | <b>2 399 806</b> |
| <b>Sum eiendeler</b>               |             | <b>1 682 237</b> | <b>3 296 021</b> |

Rørleggerkompaniet AS

Side 3



| <b>Balanse</b>                                     |             |                  |                  |
|--|-------------|------------------|------------------|
| <b>Rørleggerkompaniet AS</b>                       |             |                  |                  |
| <b>Egenkapital og gjeld</b>                        | <b>Note</b> | <b>2022</b>      | <b>2021</b>      |
| <b>Egenkapital</b>                                 |             |                  |                  |
| <b>Innskutt egenkapital</b>                        |             |                  |                  |
| Aksjekapital                                       | 6           | 100 000          | 100 000          |
| Overkurs   |             | 500              | 500              |
| <b>Sum innskutt egenkapital</b>                    |             | <b>100 500</b>   | <b>100 500</b>   |
| <b>Opptjent egenkapital</b>                        |             |                  |                  |
| Annen egenkapital                                  |             | -79 555          | 981 499          |
| <b>Sum opptjent egenkapital</b>                    |             | <b>-79 555</b>   | <b>981 499</b>   |
| <b>Sum egenkapital</b>                             | 7           | <b>20 945</b>    | <b>1 081 999</b> |
| <b>Gjeld</b>                                       |             |                  |                  |
| <b>Avsetning for forpliktelser</b>                 |             |                  |                  |
| Utsatt skatt                                       | 8           | 0                | 17 742           |
| <b>Sum avsetning for forpliktelser</b>             |             | <b>0</b>         | <b>17 742</b>    |
| <b>Annen langsiktig gjeld</b>                      |             |                  |                  |
| Gjeld til kredittinstitusjoner                     | 9           | 408 098          | 507 334          |
| <b>Sum annen langsiktig gjeld</b>                  |             | <b>408 098</b>   | <b>507 334</b>   |
| <b>Kortsiktig gjeld</b>                            |             |                  |                  |
| Leverandørgjeld                                    |             | 265 951          | 738 346          |
| Skyldig offentlige avgifter                        |             | 266 055          | 428 244          |
| Annen kortsiktig gjeld                             |             | 721 188          | 522 356          |
| <b>Sum kortsiktig gjeld</b>                        |             | <b>1 253 194</b> | <b>1 688 946</b> |
| <b>Sum gjeld</b>                                   |             | <b>1 661 292</b> | <b>2 214 022</b> |
| <b>Sum egenkapital og gjeld</b>                    |             | <b>1 682 238</b> | <b>3 296 021</b> |
| Oslo, 28.06.2023<br>Styret i Rørleggerkompaniet AS |             |                  |                  |
| <hr/> JENSEN JAN PETTER<br>styreleder/daglig leder |             |                  |                  |
| <b>Rørleggerkompaniet AS</b>                       |             | <b>Side 4</b>    |                  |



## Regnskapsprinsipper

Årsregnskapet er satt opp i samsvar med regnskapsloven og NRS 8 - God regnskapsskikk for små foretak.

### Driftsinntekter

Inntektsføring ved salg av varer skjer på leveringstidspunktet. Tjenester inntektsføres etter hvert som de leveres.

### Skatt

Skattekostnaden i resultatregnskapet omfatter både periodens betalbare skatt og endring i utsatt skatt. Utsatt skatt er beregnet med 22 % på grunnlag av de midlertidige forskjeller som eksisterer mellom regnskapsmessige og skattemessige verdier, samt ligningsmessig underskudd til fremføring ved utgangen av regnskapsåret. Skatteøkende og skattereduserende midlertidige forskjeller som reverserer eller kan reverseres i samme periode er utlignet og nettoført.

### Klassifisering og vurdering av anleggsmidler

Anleggsmidler omfatter eiendeler bestemt til varig eie og bruk. Anleggsmidler er vurdert til anskaffelseskost. Varige driftsmidler balanseføres og avskrives over driftsmidlets økonomiske levetid. Avskrivningsperioden for fast eiendom anskaffet etter 2009 er dekomponert i en del som gjelder råbygget og en del som gjelder faste tekniske installasjoner. Varige driftsmidler nedskrives til gjenvinnbart beløp ved verdifall som forventes ikke å være forbigående. Gjenvinnbart beløp er det høyeste av netto salgsverdi og verdi i bruk. Verdi i bruk er nåverdi av fremtidige kontantstrømmer knyttet til eiendelen. Nedskrivningen reverseres når grunnlaget for nedskrivningen ikke lenger er til stede.

### Klassifisering og vurdering av omløpsmidler

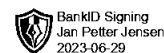
Omløpsmidler og kortsiktig gjeld omfatter normalt poster som forfaller til betaling innen ett år etter balansedagen, samt poster som knytter seg til varekretsløpet. Omløpsmidler vurderes til laveste verdi av anskaffelseskost og virkelig verdi.

### Varer

Varer er vurdert til det laveste av anskaffelseskost og netto salgsverdi.

### Fordringer

Kundefordringer og andre fordringer oppføres til pålydende etter fradrag for avsetning til forventet tap. Avsetning til tap gjøres på grunnlag av en individuell vurdering av de enkelte fordringene.



## Note 1 Lønnskostnader og ytelser, godtgjørelser til daglig leder, styret og revisor

| <b>Lønnskostnader</b> | <b>2022</b>      | <b>2021</b>      |
|-----------------------|------------------|------------------|
| Lønninger             | 2 011 646        | 2 592 320        |
| Arbeidsgiveravgift    | 352 072          | 449 927          |
| Pensjonskostnader     | 562 068          | 326 446          |
| Andre ytelser         | 17 929           | 2 380            |
| <b>Sum</b>            | <b>2 943 715</b> | <b>3 371 073</b> |

Selskapet har i 2022 sysselsatt 3 årsverk.

### Pensjonsforpliktelser

Selskapet er pliktig til å ha tjenstepensjonsordning etter lov om obligatorisk tjenstepensjon. Selskapets pensjonsordninger tilfredsstiller kravene i denne lov.

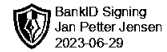
| <b>Ytelser til ledende personer</b> | <b>Daglig leder</b> | <b>Styret</b> |
|-------------------------------------|---------------------|---------------|
| Lønn                                | 1 368 300           | 0             |
| Pensjonskostnader                   | 150 000             | 0             |
| Annen godtgjørelse                  | 143 856             | 0             |
| <b>Sum</b>                          | <b>1 662 156</b>    | <b>0</b>      |

### Revisor

Kostnadsført revisjonshonorar for 2022 utgjør kr 40 273. I tillegg kommer honorar for andre tjenester med kr 0.

## Note 2 Anleggsmidler

|                                    | <b>Driftsløsøre,<br/>inventar ol.</b> | <b>Sum</b>       |
|------------------------------------|---------------------------------------|------------------|
| Anskaffelseskost pr. 01.01.22      | 1 499 136                             | 1 499 136        |
| <b>Anskaffelseskost 31.12.22</b>   | <b>1 499 136</b>                      | <b>1 499 136</b> |
| Akkumulerte avskrivninger 31.12.22 | 817 121                               | 817 121          |
| Av- og nedskrivninger pr. 31.12.22 | 817 121                               | 817 121          |
| <b>Bokført verdi 31.12.22</b>      | <b>682 015</b>                        | <b>682 015</b>   |
| Årets ordinære avskrivninger       | 214 200                               | 214 200          |
| Økonomisk levetid                  | 0-10 år                               |                  |



### Note 3 Kundefordringer

|                               | 2022           | 2021             |
|-------------------------------|----------------|------------------|
| Kundefordringer til pålydende | 577 069        | 1 444 878        |
| Avsetning til tap             | 85 000         | 55 000           |
| <b>Sum</b>                    | <b>492 069</b> | <b>1 389 878</b> |

### Note 4 Verdipapirer

|            | Anskaffelses<br>kost | Balanseført<br>verdi | Markeds<br>verdi |
|------------|----------------------|----------------------|------------------|
| Rørkjøp AS | 55 000               | 55 000               | 93 015           |
| <b>Sum</b> | <b>55 000</b>        | <b>55 000</b>        | <b>93 015</b>    |

### Note 5 Bankinnskudd

Innestående midler på skattetrekkkonto (bundne midler) er på kr. 36 820. Dette dekker skyldig skatt 31.12

### Note 6 Aksjonærer

Aksjekapitalen i Rørleggerkompaniet AS pr. 31.12 består av:

|                 | Antall     | Pålydende | Bokført        |
|-----------------|------------|-----------|----------------|
| Ordinære aksjer | 100        | 1 000,0   | 100 000        |
| <b>Sum</b>      | <b>100</b> |           | <b>100 000</b> |

#### Eierstruktur

De største aksjonærene i % pr. 31.12 var:

|                  | Ordinære | Eierandel | Stemmeandel |
|------------------|----------|-----------|-------------|
| JENSEN JAN PETER | 100      | 100,0     | 100,0       |

Aksjer og opsjoner eiet av medlemmer i styret og daglig leder:

| Navn                        | Verv                    | Ordinære   |
|-----------------------------|-------------------------|------------|
| JENSEN JAN PETER            | styreleder/daglig leder | 100        |
| <b>Totalt antall aksjer</b> |                         | <b>100</b> |



## Note 7 Egenkapital

|                       | Aksjekapital   | Overkurs   | Annen egenkapital | Sum egenkapital  |
|-----------------------|----------------|------------|-------------------|------------------|
| Pr. 31.12.2021        | 100 000        | 500        | 981 499           | 1 081 999        |
| <b>Pr. 01.01.2022</b> | <b>100 000</b> | <b>500</b> | <b>981 499</b>    | <b>1 081 999</b> |
| Årets resultat        |                |            | -1 061 054        | -1 061 054       |
| <b>Pr. 31.12.2022</b> | <b>100 000</b> | <b>500</b> | <b>-79 555</b>    | <b>20 945</b>    |

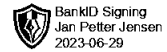
## Note 8 Skatt

| Årets skattekostnad                      | 2022            | 2021            |
|--|-----------------|-----------------|
| Resultatført skatt på ordinært resultat: |                 |                 |
| Betalbar skatt                           | 0               | 0               |
| Endring i utsatt skatt                   | -17 742         | -41 524         |
| <b>Skattekostnad ordinært resultat</b>   | <b>-17 742</b>  | <b>-41 524</b>  |
| Skattepliktig inntekt:                   |                 |                 |
| Resultat før skatt                       | -1 078 796      | -182 501        |
| Permanente forskjeller                   | -8 697          | -6 245          |
| Endring i midlertidige forskjeller       | 100 036         | -9 526          |
| <b>Skattepliktig inntekt</b>             | <b>-987 457</b> | <b>-198 272</b> |
| Betalbar skatt i balansen:               |                 |                 |
| Betalbar skatt på årets resultat         | 0               | 0               |
| <b>Sum betalbar skatt i balansen</b>     | <b>0</b>        | <b>0</b>        |

Skatteeffekten av midlertidige forskjeller og underskudd til fremføring som har gitt opphav til utsatt skatt og utsatte skattefordeler, spesifisert på typer av midlertidige forskjeller

|   | 2022           | 2021           | Endring        |
|---|----------------|----------------|----------------|
| Varige driftsmidler                             | 233 016        | 310 849        | 77 833         |
| Fordringer                                      | -54 134        | -31 931        | 22 203         |
| <b>Sum</b>                                      | <b>178 882</b> | <b>278 918</b> | <b>100 036</b> |
| Akkumulert fremførbart underskudd               | -1 185 729     | -198 272       | 987 457        |
| Inngår ikke i beregningen av utsatt skatt       | 1 006 847      | 0              | -1 006 847     |
| <b>Grunnlag for utsatt skattefordel / skatt</b> | <b>0</b>       | <b>80 645</b>  | <b>80 645</b>  |
| <b>Utsatt skattefordel / skatt (22 %)</b>       | <b>0</b>       | <b>17 742</b>  | <b>17 742</b>  |

I henhold til God regnskapsskikk for små foretak balanseføres ikke utsatt skattefordel.



## Note 9 Pantstillelser og garantier

|  | 31.12.2022     | 31.12.2021     |
|--|----------------|----------------|
| <b>Pantsikret gjeld, pantstillelser og garantier</b> |                |                |
| <u>Langsiktig gjeld til kredittinstitusjoner</u>     | 408 098        | 507 334        |
| <b>Sum</b>   | <b>408 098</b> | <b>507 334</b> |
| <b>Regnskapsført verdi av pantsikrede eiendeler</b>  |                |                |
| <u>Driftstilbehør</u>                                | 434 830        | 553 300        |
| <b>Sum</b>   | <b>434 830</b> | <b>553 300</b> |

Gjeld som forfaller senere enn 5 år etter balansedagen utgjør kr 0,-.

## Note 10 Fortsatt drift

Selskapets egenkapital er nesten tapt. Lavere omsetning og høye kostnader er hovedårsak. Grunnet økende lånerente har det vært nedgang i ordreserver på slutten av 2022 og begynnelsen av 2023, men selskapet har tro på og jobber mot bedre resultat i 2023. Årsregnskapet er derfor avlagt under forutsetning om fortsatt drift



BDO AS  
Tærudgata 16, 2004 Lillestrøm  
Postboks 134  
N-2001 Lillestrøm

## Uavhengig revisors beretning

Til generalforsamlingen i Rørleggerkompaniet AS

### Konklusjon

Vi har revidert årsregnskapet til Rørleggerkompaniet AS.

#### Årsregnskapet består av:

- Balanse per 31.desember 2022
- Resultatregnskap for 2022
- Noter til årsregnskapet, herunder et sammendrag av viktige regnskapsprinsipper.

#### Etter vår mening:

- Oppfyller årsregnskapet gjeldende lovkrav, og
- Gir årsregnskapet et rettviseende bilde av selskapets finansielle stilling per 31.desember 2022 og av dets resultater for regnskapsåret avsluttet per denne datoen i samsvar med regnskapslovens regler og god regnskapsskikk i Norge.

### Grunnlag for konklusjonen

Vi har gjennomført revisjonen i samsvar med International Standards on Auditing (ISA-ene). Våre oppgaver og plikter i henhold til disse standardene er beskrevet nedenfor under Revisors oppgaver og plikter ved revisjonen av årsregnskapet. Vi er uavhengige av selskapet i samsvar med kravene i relevante lover og forskrifter i Norge og International Code of Ethics for Professional Accountants (inkludert internasjonale uavhengighetsstandarder) utstedt av International Ethics Standards Board for Accountants (IESBA-reglene), og vi har overholdt våre øvrige etiske forpliktelser i samsvar med disse kravene. Innhentet revisjonsbevis er etter vår vurdering tilstrekkelig og hensiktsmessig som grunnlag for vår konklusjon.

### Styret og daglig leders ansvar for årsregnskapet

Styret og daglig leder (ledelsen) er ansvarlig for å utarbeide årsregnskapet og for at det gir et rettviseende bilde i samsvar med regnskapslovens regler og god regnskapsskikk i Norge. Ledelsen er også ansvarlig for slik intern kontroll som den finner nødvendig for å kunne utarbeide et årsregnskap som ikke inneholder vesentlig feilinformasjon, verken som følge av misligheter eller utilsiktede feil.

Ved utarbeidelsen av årsregnskapet må ledelsen ta standpunkt til selskapets evne til fortsatt drift og opplyse om forhold av betydning for fortsatt drift. Forutsetningen om fortsatt drift skal legges til grunn for årsregnskapet så lenge det ikke er sannsynlig at virksomheten vil bli avviklet.

### Revisors oppgaver og plikter ved revisjonen av årsregnskapet

Vårt mål er å oppnå betryggende sikkerhet for at årsregnskapet som helhet ikke inneholder vesentlig feilinformasjon, verken som følge av misligheter eller utilsiktede feil, og å avgi en revisjonsberetning som inneholder vår konklusjon. Betryggende sikkerhet er en høy grad av sikkerhet, men ingen garanti for at en revisjon utført i samsvar med ISA-ene, alltid vil avdekke vesentlig feilinformasjon. Feilinformasjon kan oppstå som følge av misligheter eller utilsiktede feil. Feilinformasjon er å anse som vesentlig dersom den enkeltvis eller samlet med rimelighet kan forventes å påvirke de økonomiske beslutningene som brukerne foretar på grunnlag av årsregnskapet.



For videre beskrivelse av revisors oppgaver og plikter vises det til:  
<https://revisorforeningen.no/revisjonsberetninger>

BDO AS

Yngve Aslaksrud  
statsautorisert revisor  
(elektronisk signert)

Penneo Dokumentnøkkel: OYFUG-83V6E-P8FXL-ZI70W-LXNZL-VPJ7H



# PENNEO

Signaturene i dette dokumentet er juridisk bindende. Dokument signert med "Penneo"™ - sikker digital signatur.  
De signerende parter sin identitet er registrert, og er listet nedenfor.

"Med min signatur bekrefter jeg alle datoer og innholdet i dette dokument."

## Yngve Aslaksrud

Partner

På vegne av: BDO AS

Serienummer: 9578-5999-4-1356873

IP: 188.95.xxx.xxx

2023-07-06 09:17:02 UTC



Penneo Dokumentnøkkel: OYFUG-83V6E-P8FXL-Z170W-LXN2L-VP17H

Dokumentet er signert digitalt, med **Penneo.com**. Alle digitale signatur-data i dokumentet er sikret og validert av den datamaskin-utregnede hash-verdien av det opprinnelige dokument. Dokumentet er låst og tids-stemplet med et sertifikat fra en betrodd tredjepart. All kryptografisk bevis er integrert i denne PDF, for fremtidig validering (hvis nødvendig).

### Hvordan bekrefter at dette dokumentet er originalen?

Dokumentet er beskyttet av ett Adobe CDS sertifikat. Når du åpner dokumentet i

Adobe Reader, skal du kunne se at dokumentet er sertifisert av **Penneo e-signature service <penneo@penneo.com>**. Dette garanterer at innholdet i dokumentet ikke har blitt endret.

Det er lett å kontrollere de kryptografiske beviser som er lokalisert inne i dokumentet, med Penneo validator - <https://penneo.com/validator>