



## ÅRSREGNSKAPET FOR REGNSKAPSÅRET 2022 - GENERELL INFORMASJON

### Enheten

Organisasjonsnummer: 986 358 722  
Organisasjonsform: Aksjeselskap  
Foretaksnavn: TRANBY AS  
Forretningsadresse: Ringeriksveien 162B  
1339 VØYENENGA

### Regnskapsår

Årsregnskapets periode: 01.01.2022 - 31.12.2022

### Konsern

Morselskap i konsern: Nei

### Regnskapsregler

Regler for små foretak benyttet: Ja  
Benyttet ved utarbeidelsen av årsregnskapet til selskapet: Regnskapslovens alminnelige regler

### Årsregnskapet fastsatt av kompetent organ

Bekreftet av representant for selskapet: Adrian Tranby  
Dato for fastsettelse av årsregnskapet: 22.02.2023

### Grunnlag for avgivelse

År 2022: Årsregnskapet er elektronisk innlevert  
År 2021: Tall er hentet fra elektronisk innlevert årsregnskap fra 2022

*Det er ikke krav til at årsregnskapet m.v. som sendes til Regnskapsregisteret er undertegnet. Kontrollen på at dette er utført ligger hos revisor/enhetens øverste organ. Sikkerheten ivaretas ved at innsender har rolle/rettighet for innsending av årsregnskapet via Altinn, og ved at det bekreftes at årsregnskapet er fastsatt av kompetent organ.*

Brønnøysundregistrene, 21.03.2024



## Resultatregnskap

Beløp i: NOK	Note	2022	2021
<b>RESULTATREGNSKAP</b>			
<b>Inntekter</b>			
Salgsinntekt	1	51 995 634	50 655 191
<b>Sum inntekter</b>		<b>51 995 634</b>	<b>50 655 191</b>
<b>Kostnader</b>			
Varekostnad		25 252 388	23 909 647
Lønnskostnad	2, 3, 4	16 683 524	16 192 784
Avskrivning på varige driftsmidler	5	294 936	272 214
Annen driftskostnad		5 276 068	5 665 111
<b>Sum kostnader</b>		<b>47 506 916</b>	<b>46 039 756</b>
<b>Driftsresultat</b>		<b>4 488 718</b>	<b>4 615 435</b>
<b>Finansinntekter og finanskostnader</b>			
Annen renteinntekt		114 551	19 622
<b>Sum finansinntekter</b>		<b>114 551</b>	<b>19 622</b>
Annen rentekostnad		3 193	
Annen finanskostnad			13 761
<b>Sum finanskostnader</b>		<b>3 193</b>	<b>13 761</b>
<b>Netto finans</b>		<b>111 358</b>	<b>5 861</b>
<b>Ordinært resultat før skattekostnad</b>		<b>4 600 076</b>	<b>4 621 296</b>
Skattekostnad	6	1 013 445	1 016 685
<b>Ordinært resultat etter skattekostnad</b>		<b>3 586 631</b>	<b>3 604 611</b>
<b>Årsresultat</b>		<b>3 586 631</b>	<b>3 604 611</b>
<b>Overføringer og disponeringer</b>			
Ordinært utbytte	7	3 584 000	3 402 000
Overføring annen egenkapital	7	2 631	202 611
<b>Sum overføringer og disponeringer</b>		<b>3 586 631</b>	<b>3 604 611</b>



### Balanse

Beløp i: NOK	Note	2022	2021
<b>BALANSE - EIENDELER</b>			
<b>Anleggsmidler</b>			
<b>Immaterielle eiendeler</b>			
<b>Varige driftsmidler</b>			
Driftsløsøre, inventar, verktøy, kontormaskiner	5, 8	560 371	797 429
<b>Sum varige driftsmidler</b>		<b>560 371</b>	<b>797 429</b>
<b>Sum anleggsmidler</b>		<b>560 371</b>	<b>797 429</b>
<b>Omløpsmidler</b>			
<b>Varer</b>			
<b>Fordringer</b>			
Kundefordringer	1, 8	5 200 910	2 995 017
Andre fordringer	9	346 069	377 112
<b>Sum fordringer</b>		<b>5 546 979</b>	<b>3 372 129</b>
<b>Bankinnskudd, kontanter og lignende</b>			
Bankinnskudd	10	10 201 964	12 037 175
<b>Sum bankinnskudd, kontanter og lignende</b>		<b>10 201 964</b>	<b>12 037 175</b>
<b>Sum omløpsmidler</b>		<b>15 748 943</b>	<b>15 409 304</b>
<b>SUM EIENDELER</b>		<b>16 309 314</b>	<b>16 206 734</b>
<b>BALANSE - EGENKAPITAL OG GJELD</b>			
<b>Egenkapital</b>			
<b>Innskutt egenkapital</b>			
Aksjekapital	7, 11	1 400 000	1 400 000
<b>Sum innskutt egenkapital</b>		<b>1 400 000</b>	<b>1 400 000</b>
<b>Opptjent egenkapital</b>			
Annen egenkapital	7	4 316 753	4 314 122



## Balanse

<b>Beløp i: NOK</b>	<b>Note</b>	<b>2022</b>	<b>2021</b>
<b>Sum opptjent egenkapital</b>		<b>4 316 753</b>	<b>4 314 122</b>
<b>Sum egenkapital</b>		<b>5 716 753</b>	<b>5 714 122</b>
<b>Gjeld</b>			
<b>Langsiktig gjeld</b>			
Utsatt skatt	12	110 247	144 565
<b>Sum avsetninger for forpliktelser</b>		<b>110 247</b>	<b>144 565</b>
<b>Annen langsiktig gjeld</b>			
<b>Sum langsiktig gjeld</b>		<b>110 247</b>	<b>144 565</b>
<b>Kortsiktig gjeld</b>			
Leverandørgjeld		2 077 818	992 500
Betalbar skatt	6	1 047 763	1 943 350
Skyldige offentlige avgifter		1 963 025	2 087 230
Utbytte	7	3 584 000	3 402 000
Annen kortsiktig gjeld		1 809 708	1 922 967
<b>Sum kortsiktig gjeld</b>		<b>10 482 314</b>	<b>10 348 047</b>
<b>Sum gjeld</b>		<b>10 592 561</b>	<b>10 492 612</b>
<b>SUM EGENKAPITAL OG GJELD</b>		<b>16 309 314</b>	<b>16 206 734</b>



## Brønnøysundregistrene

### ÅRSREGNSKAP FOR REGNSKAPSÅRET 2022 - GENERELL INFORMASJON

Journalnummer: 2023 312846

#### Enheten

Organisasjonsnummer: 986 358 722  
Organisasjonsform: Aksjeselskap  
Foretaksnavn: TRANBY AS  
Forretningsadresse: Ringeriksveien 162B  
1339 VØYENENGA

#### Regnskapsår

Årsregnskapets periode: 01.01.2022 - 31.12.2022

#### Konsern

Morselskap i konsern: Nei

#### Regnskapsregler

Regler for små foretak benyttet: Ja  
Benyttet ved utarbeidelsen av  
årsregnskapet til selskapet: Regnskapslovens alminnelige regler

#### Årsregnskapet fastsatt av kompetent organ

Bekreftet av representant for selskapet: Adrian Tranby  
Dato for fastsettelse av årsregnskapet: 22.02.2023

#### Revisjon

Årsregnskapet er utarbeidet av ekstern  
autorisert regnskapsfører: Ja

#### Grunnlag for avgivelse

År 2022: Årsregnskap er elektronisk innlevert.  
År 2021: Tall er hentet fra elektronisk innlevert årsregnskap fra 2022.

*Det er ikke krav til at årsregnskapet m.v. som sendes til Regnskapsregisteret er undertegnet. Kontrollen på at dette er utført ligger hos revisor/enhetens øverste organ. Sikkerheten ivaretas ved at innsender har rolle/rettighet for innsending av årsregnskapet via Altinn, og ved at det bekreftes at årsregnskapet er fastsatt av kompetent organ.*

Brønnøysundregistrene, 27.02.2023



Organisasjonsnr: 986 358 722  
TRANBY AS

## RESULTATREGNSKAP

<b>Beløp i: NOK</b>	<b>Note</b>	<b>2022</b>	<b>2021</b>
<b>RESULTATREGNSKAP</b>			
<b>Inntekter</b>			
Salgsinntekt	1	51 995 634	50 655 191
<b>Sum inntekter</b>		<b>51 995 634</b>	<b>50 655 191</b>
<b>Kostnader</b>			
Varekostnad		25 252 388	23 909 647
Lønnskostnad	2, 3, 4	16 683 524	16 192 784
Avskrivning på varige driftsmidler	5	294 936	272 214
Annen driftskostnad		5 276 068	5 665 111
<b>Sum kostnader</b>		<b>47 506 916</b>	<b>46 039 756</b>
<b>Driftsresultat</b>		<b>4 488 718</b>	<b>4 615 435</b>
<b>Finansinntekter og finanskostnader</b>			
Annen renteinntekt		114 551	19 622
<b>Sum finansinntekter</b>		<b>114 551</b>	<b>19 622</b>
Annen rentekostnad		3 193	
Annen finanskostnad			13 761
<b>Sum finanskostnader</b>		<b>3 193</b>	<b>13 761</b>
<b>Netto finans</b>		<b>111 358</b>	<b>5 861</b>
<b>Ordinært resultat før skattekostnad</b>		<b>4 600 076</b>	<b>4 621 296</b>
Skattekostnad	6	1 013 445	1 016 685
<b>Ordinært resultat etter skattekostnad</b>		<b>3 586 631</b>	<b>3 604 611</b>
<b>Årsresultat</b>		<b>3 586 631</b>	<b>3 604 611</b>
<b>Overføringer og disponeringer</b>			
Ordinært utbytte	7	3 584 000	3 402 000
Overføring annen egenkapital	7	2 631	202 611
<b>Sum overføringer og disponeringer</b>		<b>3 586 631</b>	<b>3 604 611</b>



Organisasjonsnr: 986 358 722  
TRANBY AS

## BALANSE

Beløp i: NOK	Note	2022	2021
<b>BALANSE - EIENDELER</b>			
<b>Anleggsmidler</b>			
<b>Immaterielle eiendeler</b>			
<b>Varige driftsmidler</b>			
Driftsløsøre, inventar, verktøy, kontormaskiner			
	5, 8	560 371	797 429
<b>Sum varige driftsmidler</b>		<b>560 371</b>	<b>797 429</b>
<b>Sum anleggsmidler</b>		<b>560 371</b>	<b>797 429</b>
<b>Omløpsmidler</b>			
<b>Varer</b>			
<b>Fordringer</b>			
Kundefordringer			
	1, 8	5 200 910	2 995 017
Andre fordringer			
	9	346 069	377 112
<b>Sum fordringer</b>		<b>5 546 979</b>	<b>3 372 129</b>
<b>Bankinnskudd, kontanter og lignende</b>			
Bankinnskudd			
	10	10 201 964	12 037 175
<b>Sum bankinnskudd, kontanter og lignende</b>		<b>10 201 964</b>	<b>12 037 175</b>
<b>Sum omløpsmidler</b>		<b>15 748 943</b>	<b>15 409 304</b>
<b>SUM EIENDELER</b>		<b>16 309 314</b>	<b>16 206 734</b>
<b>BALANSE - EGENKAPITAL OG GJELD</b>			
<b>Egenkapital</b>			
<b>Innskutt egenkapital</b>			
Aksjekapital			
	7, 11	1 400 000	1 400 000
<b>Sum innskutt egenkapital</b>		<b>1 400 000</b>	<b>1 400 000</b>
<b>Opptjent egenkapital</b>			
Annen egenkapital			
	7	4 316 753	4 314 122
<b>Sum opptjent egenkapital</b>		<b>4 316 753</b>	<b>4 314 122</b>
<b>Sum egenkapital</b>		<b>5 716 753</b>	<b>5 714 122</b>
<b>Gjeld</b>			
<b>Langsiktig gjeld</b>			
Utsatt skatt			
	12	110 247	144 565
<b>Sum avsetninger for forpliktelse</b>		<b>110 247</b>	<b>144 565</b>



<b>Annen langsiktig gjeld</b>		
<b>Sum langsiktig gjeld</b>	<b>110 247</b>	<b>144 565</b>
<b>Kortsiktig gjeld</b>		
Leverandørgjeld	2 077 818	992 500
Betalbar skatt	6 1 047 763	1 943 350
Skyldige offentlige avgifter	1 963 025	2 087 230
Utbytte	7 3 584 000	3 402 000
Annen kortsiktig gjeld	1 809 708	1 922 967
<b>Sum kortsiktig gjeld</b>	<b>10 482 314</b>	<b>10 348 047</b>
<b>Sum gjeld</b>	<b>10 592 561</b>	<b>10 492 612</b>
<b>SUM EGENKAPITAL OG GJELD</b>	<b>16 309 314</b>	<b>16 206 734</b>



Organisasjonsnr: 986 358 722  
TRANBY AS

NOTEOPPLYSNINGER - SELSKAP - alle poster oppgitt i hele tall

## Note

### Regnskapsprinsipper

Tranby AS er hjemmehørende på Vøyenenga i Bærum kommune. Virksomheten har organisert sin virksomhet innen nyanlegg og vedlikehold av alle typer utomhusareal, idrettsanlegg for offentlig sektor. Selskapet har et bredt ressurs- og kompetansegrunnlag som tilkjenner gir kvalitet og solid håndverk, og har gjennom sin virksomhet siden 1978 lagt vekt på kontrollert vekst, samt fokusering på lønnsomhet ved fleksibelt organisasjonsansvar. Virksomheten innehar høy kompetanse på alle fagområder ? anleggsgartnermestere ? anleggsgartnere ? steinleggere ? murer/flislegger ? gartnere ? maskinoperatører. Selskapet disponerer over en velutbygget og velholdt maskinpark med gravemaskiner/hjullastere/spesialutstyr fra 16 tonn og nedover. Grunnleggende prinsipper - vurdering og klassifisering

Årsregnskapet består av resultatregnskap, balanse og noteopplysninger og er avlagt i samsvar med aksjelov, regnskapslov og god regnskapsskikk for små foretak i Norge gjeldende pr. 31. desember 2022. Årsregnskapet er basert på de grunnleggende prinsipper om historisk kost, sammenlignbarhet, fortsatt drift, kongruens og forsiktighet. Transaksjoner regnskapsføres til verdien av vederlaget på transaksjonstidspunktet. Inntekter resultatføres når de er opptjent og kostnader sammenstilles med opptjente inntekter. Ved langsiktige tilvirkningskontrakter benyttes løpende avregnings metode med fortjeneste. Regnskapsprinsippene utdypes nedenfor. Eiendeler som knytter seg til varekretsløpet og poster som forfaller til betaling innen ett år etter balansedagen, er klassifisert som omløpsmidler. Vurdering av omløpsmidler skjer til laveste verdi av anskaffelseskost/innkjøpskost og virkelig verdi. Virkelig verdi er definert som antatt fremtidig salgspris redusert med forventede salgskostnader. Andre eiendeler er klassifisert som anleggsmidler. Vurdering av anleggsmidler skjer til anskaffelseskost. Anleggsmidler som forringes avskrives. Dersom det finner sted en verdiendring som ikke er forbigående, foretas en nedskrivning av anleggsmidlet. Tilsvarende prinsipper legges normalt til grunn for gjeldsposter. Kortsiktig gjelder er gjeld som forfaller til betaling innen 1 år. Det er i henhold til god regnskapsskikk noen unntak fra de generelle vurderingsreglene. Disse unntakene er kommentert i de respektive noter. Ved anvendelse av regnskapsprinsipper og presentasjon av transaksjoner og andre forhold, legges det vekt på økonomiske realiteter, ikke bare juridisk form. Betingede tap som er sannsynlige og kvantifiserbare, resultatføres. Regnskapsprinsipper for vesentlige regnskapsposter

Inntektsføringstidspunkt

Inntekter fra salg av tjenester og langsiktige tilvirkningsprosjekter resultatføres i takt med prosjektets fullføringsgrad, når utfallet av transaksjonen kan estimeres på en pålitelig måte. Inntektsføring av kontraktene skjer i takt med beregnet fremdrift (fullføringsgrad). Fullføringsgraden beregnes som påløpne tilvirkningskostnader i forhold til forventede totale tilvirkningskostnader. Når transaksjonens utfall ikke kan estimeres pålitelig, vil kun inntekter tilsvarende påløpte prosjektkostnader inntektsføres. I den perioden det blir identifisert at et prosjekt vil gi et negativt resultat, vil det estimerte tapet på kontrakten bli resultatført i sin helhet. Den regnskapsmessige behandlingen av tilvirkningskontrakter utdypes ytterligere i note 1. Selskapet fører prosjektregnskap for alle jobber. Driftsinntektene er fratrukket merverdiavgift rabatter og bonuser. Kostnadsføringstidspunkt/sammenstilling Utgifter sammenstilles med og kostnadsføres samtidig med de inntekter utgiftene kan henføres til. Utgifter som ikke kan henføres direkte til inntekter, kostnadsføres når de påløper. Andre driftsinntekter (-kostnader) Vesentlige inntekter og kostnader som ikke har sammenheng med den ordinære virksomheten,



Klassifiseres som andre driftsinntekter og -kostnader. Poster som er uvanlige, uregelmessige og vesentlige klassifiseres som ekstraordinære. Varige driftsmidler Varige driftsmidler føres i balansen til anskaffelseskost, fratrukket akkumulerte av- og nedskrivninger. Dette gjelder hvis antatt levetid på driftsmiddelet er over 3 år og kostpris overstiger kr 15 000. Dersom den virkelige verdien av et driftsmiddel er lavere enn bokført verdi, og dette skyldes årsaker som ikke antas å være forbigående, skrives driftsmidlet ned til virkelig verdi. Utgifter forbundet med normalt vedlikehold og reparasjoner blir løpende kostnadsført. Utgifter ved større utskiftninger og fornyelser som øker driftsmidlenes levetid vesentlig, balanseføres. Avskrivninger Ordinære avskrivninger er beregnet over driftsmidlenes økonomiske levetid med utgangspunkt i historisk kostpris. Avskrivningene er klassifisert som ordinære driftskostnader. Fordringer Fordringer er oppført til pålydende med fradrag for forventede tap. Avsetning til tap gjøres i utgangspunktet på grunnlag av individuelle vurderinger av de enkelte fordringene. For mindre kundefordringer gjøres en uspesifisert avsetning for å dekke antatt tap. Skatt Skattekostnaden i resultatregnskapet omfatter både periodens betalbare skatt og endring i utsatt skatt. Utsatt skatt beregnes med aktuell skattesats på grunnlag av de midlertidige forskjeller som eksisterer mellom regnskapsmessige og skattemessige verdier, samt eventuelt skattemessig underskudd til fremføring ved utgangen av regnskapsåret. Skatteøkende og skattereduserende midlertidige forskjeller som reverserer eller kan reversere i samme periode er utlignet. Utsatt skattefordel på netto skattereduserende forskjeller balanseføres.

#### Note

4

#### Antall årsverk i regnskapsåret

25.00

#### Note

2

#### Spesifisering av resultatregnskapet

##### Lønnskostnader

<u>Lønn</u>	<u>Årets</u>	<u>Fjorårets</u>
	14054330.00	13801126.00
<u>Folketrygdavgift</u>	<u>Årets</u>	<u>Fjorårets</u>
	1772478.00	1760582.00
<u>Pensjonskostnader</u>	<u>Årets</u>	<u>Fjorårets</u>
	245265.00	330562.00
<u>Andre ytelser</u>	<u>Årets</u>	<u>Fjorårets</u>
	611451.00	300515.00
<u>Sum lønnskostnader</u>	<u>Årets</u>	<u>Fjorårets</u>
	16683524.00	16192785.00

#### Note

#### Ekstraordinære inntekter og kostnader

<u>Sum</u>	<u>Beløp</u>
------------	--------------





Årsregnskap for 2022

TRANBY AS

Årsberetning  
Resultatregnskap  
Balanse  
Noter  
Revisors beretning



## ÅRSBERETNING for 2022 FOR TRANBY AS

---

### ✚ Virksomhetens art og hvor den drives fra:

Tranby as er en entreprenør- og anleggsgartnermester virksomhet som utfører alle typer utomhusanlegg, herunder veier, plasser, gater og parker og hager. Hovedarbeidsområdet er Bærum og Oslo-regionen med Viken fylke. Selskapets forretningsvirksomhet er rettet mot det nasjonale marked i offentlig og privat regi. Virksomheten drives fra Vøyenenga i Bærum kommune.

### ✚ Stilling og resultat:

Styret mener at årsregnskapet gir et rettviseende bilde av Tranby AS sine eiendeler og gjeld, finansielle stilling og resultat.

### ✚ Fortsatt drift:

Det bekreftes at forutsetningen for fortsatt drift er til stede, og årsregnskapet for 2022 er satt opp under denne forutsetningen. Det fremlagte årsregnskap med noter gir etter styrets mening et rettviseende bilde av selskapets drift og stilling pr. 31.12.2022. Det har etter styrets vitende ikke inntruffet forhold etter 31.12.2022 som påvirker resultatet og selskapets stilling ved årets slutt.

### ✚ Arbeidsmiljø:

I henhold til gjeldende lover og forskrifter fører selskapet statistikk over totalt sykefravær blant selskapets ansatte. I 2022 utgjorde det totale sykefravær 6,72%. Selskapets mål i denne sammenheng er å forbedre dette. Det er selskapets bestemte oppfatning at arbeidsmiljøet og den generelle trivsel på arbeidsplassen generelt er god. Årsak til økt fravær er slitasjeskader med tilhørende langtidssykemeldinger. Hvor av 1 ansatt har vært 100% sykmeldt i hele 2022.

### ✚ Ytre miljø:

Selskapets virksomhet påvirker det ytre miljøet på en positiv måte ved anleggelse av grøntområder, planting av trær, busker og stauder. Vi anser vårt arbeid som viktig mtp miljø og bærekraft. Utover dette er det styres oppfatning at driften ikke påvirker det ytre miljø i særlig negativ grad.



✚ **Likestilling:**

Selskapet har som mål å være en arbeidsplass der det råder full likestilling mellom kjønnene. Selskapet har innarbeidet praksis som tar sikte på at det ikke forekommer forskjellsbehandling grunnet kjønn. Selskapet vil ivareta forpliktelser som kommer frem av diskriminerings- og tilgjengelighetsloven.

Vøyenenga, 22.02.2023

Adrian Tranby

Styreleder

I styret for Tranby as

Carl Christian Bødskog  
Styremedlem

Preben Tranby  
Styremedlem

Martin Blasek  
Styremedlem

Geir Hulleberg  
Styremedlem



**Resultatregnskap for 2022**  
**TRANBY AS**

	Note	2022	2021
Salgsinntekt	1	51 995 634	50 655 191
<b>Sum driftsinntekter</b>		<b>51 995 634</b>	<b>50 655 191</b>
Varekostnad		25 252 388	23 909 647
Lønnskostnad	2, 3, 4	16 683 524	16 192 784
Avskrivning på varige driftsmidler	5	294 936	272 214
Annen driftskostnad		5 276 068	5 665 111
<b>Sum driftskostnader</b>		<b>47 506 916</b>	<b>46 039 756</b>
<b>Driftsresultat</b>		<b>4 488 718</b>	<b>4 615 435</b>
Renteinntekt		114 551	19 622
<b>Sum finansinntekter</b>		<b>114 551</b>	<b>19 622</b>
Rentekostnad		3 193	0
Annen finanskostnad		0	13 761
<b>Sum finanskostnader</b>		<b>3 193</b>	<b>13 761</b>
<b>Netto finans</b>		<b>111 358</b>	<b>5 861</b>
<b>Resultat før skattekostnad</b>		<b>4 600 076</b>	<b>4 621 296</b>
Skattekostnad	6	1 013 445	1 016 685
<b>Årsresultat</b>		<b>3 586 631</b>	<b>3 604 611</b>
<b>Overføringer</b>			
Utbytte	7	3 584 000	3 402 000
Overføring annen egenkapital	7	2 631	202 611
<b>Sum</b>		<b>3 586 631</b>	<b>3 604 611</b>








**Balanse pr. 31. desember 2022**  
**TRANBY AS**

	Note	2022	2021
<b>EIENDELER</b>			
<b>Anleggsmidler</b>			
<b>Varige driftsmidler</b>			
Driftsløsøre, inventar, verktøy, kontormaskiner	5, 8	<u>560 371</u>	<u>797 429</u>
<b>Sum varige driftsmidler</b>		<b><u>560 371</u></b>	<b><u>797 429</u></b>
<b>Sum anleggsmidler</b>		<b><u>560 371</u></b>	<b><u>797 429</u></b>
<b>Omløpsmidler</b>			
<b>Fordringer</b>			
Kundefordringer	1, 8	<u>5 200 910</u>	<u>2 995 017</u>
Andre fordringer	9	<u>346 069</u>	<u>377 112</u>
<b>Sum fordringer</b>		<b><u>5 546 979</u></b>	<b><u>3 372 129</u></b>
Bankinnskudd	10	<u>10 201 964</u>	<u>12 037 175</u>
<b>Sum bankinnskudd</b>		<b><u>10 201 964</u></b>	<b><u>12 037 175</u></b>
<b>Sum omløpsmidler</b>		<b><u>15 748 943</u></b>	<b><u>15 409 304</u></b>
<b>Sum eiendeler</b>		<b><u>16 309 314</u></b>	<b><u>16 206 734</u></b>

**Balanse pr. 31. desember 2022**  
**TRANBY AS**

	Note	2022	2021
<b>EGENKAPITAL OG GJELD</b>			
<b>Egenkapital</b>			
<b>Innskutt egenkapital</b>			
Aksjekapital	7, 11	1 400 000	1 400 000
<b>Sum innskutt egenkapital</b>		<b>1 400 000</b>	<b>1 400 000</b>
<b>Opptjent egenkapital</b>			
Annen egenkapital	7	4 316 753	4 314 122
<b>Sum opptjent egenkapital</b>		<b>4 316 753</b>	<b>4 314 122</b>
<b>Sum egenkapital</b>		<b>5 716 753</b>	<b>5 714 122</b>
<b>Gjeld</b>			
<b>Avsetning for forpliktelser</b>			
Utsatt skatt	12	110 247	144 565
<b>Sum avsetning for forpliktelser</b>		<b>110 247</b>	<b>144 565</b>
<b>Sum langsiktig gjeld</b>		<b>110 247</b>	<b>144 565</b>
<b>Kortsiktig gjeld</b>			
Leverandørgjeld		2 077 818	992 500
Betalbar skatt	6	1 047 763	1 943 350
Skyldige offentlige avgifter		1 963 025	2 087 230
Utbytte	7	3 584 000	3 402 000
Annen kortsiktig gjeld		1 809 708	1 922 967
<b>Sum kortsiktig gjeld</b>		<b>10 482 314</b>	<b>10 348 047</b>
<b>Sum gjeld</b>		<b>10 592 561</b>	<b>10 492 612</b>
<b>Sum egenkapital og gjeld</b>		<b>16 309 314</b>	<b>16 206 734</b>

Vøyenenga, 22. februar 2023

 Adrian Rossvoll Tranby styrets leder og daglig leder	 Preben Rossvoll Tranby styremedlem	
 Carl Christian Røedskog styremedlem	 Geir Hulleberg styremedlem	 Martin Blasek styremedlem



## Noter 2022 TRANBY AS

### Regnskapsprinsipper

Tranby AS er hjemmehørende på Vøyenenga i Bærum kommune. Virksomheten har organisert sin virksomhet innen nyanlegg og vedlikehold av alle typer utomhusareal, idrettsanlegg for offentlig sektor.

Selskapet har et bredt ressurs- og kompetansegrunnlag som tilkjennegir kvalitet og solid håndverk, og har gjennom sin virksomhet siden 1978 lagt vekt på kontrollert vekst, samt fokusering på lønnsomhet ved fleksibelt organisasjonsansvar.

Virksomheten innehar høy kompetanse på alle fagområder – anleggsgartnermestere – anleggsgartnere – steinleggere – murer/flislegger – gartnere – maskinoperatører. Selskapet disponerer over en velutbygget og velholdt maskinpark med gravemaskiner/hjullastere/spesialutstyr fra 16 tonn og nedover.

### Grunnleggende prinsipper - vurdering og klassifisering

Årsregnskapet består av resultatregnskap, balanse og noteopplysninger og er avlagt i samsvar med aksjelov, regnskapslov og god regnskapskikk for små foretak i Norge gjeldende pr. 31. desember 2022.

Årsregnskapet er basert på de grunnleggende prinsipper om historisk kost, sammenlignbarhet, fortsatt drift, kongruens og forsiktighet. Transaksjoner regnskapsføres til verdien av vederlaget på transaksjonstidspunktet. Inntekter resultatføres når de er opptjent og kostnader sammenstilles med opptjente inntekter. Ved langsiktige tilvirkningskontrakter benyttes løpende avregnings metode med fortjeneste. Regnskapsprinsippene utdypes nedenfor.

Eiendeler som knytter seg til varekretsløpet og poster som forfaller til betaling innen ett år etter balansedagen, er klassifisert som omløpsmidler. Vurdering av omløpsmidler skjer til laveste verdi av anskaffelseskost/innkjøpskost og virkelig verdi. Virkelig verdi er definert som antatt fremtidig salgspris redusert med forventede salgskostnader. Andre eiendeler er klassifisert som anleggsmidler. Vurdering av anleggsmidler skjer til anskaffelseskost. Anleggsmidler som forringes avskrives. Dersom det finner sted en verdiendring som ikke er forbigående, foretas en nedskrivning av anleggsmidlet. Tilsvarende prinsipper legges normalt til grunn for gjeldsposter.

Kortsiktig gjelder er gjeld som forfaller til betaling innen 1 år.

Det er i henhold til god regnskapskikk noen unntak fra de generelle vurderingsreglene. Disse unntakene er kommentert i de respektive noter. Ved anvendelse av regnskapsprinsipper og presentasjon av transaksjoner og andre forhold, legges det vekt på økonomiske realiteter, ikke bare juridisk form. Betingede tap som er sannsynlige og kvantifiserbare, resultatføres.

### Regnskapsprinsipper for vesentlige regnskapsposter

#### Inntektsføringstidspunkt

Inntekter fra salg av tjenester og langsiktige tilvirkningsprosjekter resultatføres i takt med prosjektets fullføringsgrad, når utfallet av transaksjonen kan estimeres på en pålitelig måte. Inntektsføring av kontraktene skjer i takt med beregnet fremdrift (fullføringsgrad). Fullføringsgraden beregnes som påløpne tilvirkningskostnader i forhold til forventede totale tilvirkningskostnader. Når transaksjonens utfall ikke kan estimeres pålitelig, vil kun inntekter tilsvarende påløpte prosjektkostnader inntektsføres. I den perioden det blir identifisert at et prosjekt vil gi et negativt resultat, vil det estimerte tapet på kontrakten bli resultatført i sin helhet.

Den regnskapsmessige behandlingen av tilvirkningskontrakter utdypes ytterligere i note 1.

Selskapet fører prosjektregnskap for alle jobber. Driftsinntektene er fratrukket merverdiavgift rabatter og bonuser.

#### Kostnadsføringstidspunkt/sammenstilling

Utgifter sammenstilles med og kostnadsføres samtidig med de inntekter utgiftene kan henføres til. Utgifter som ikke kan henføres direkte til inntekter, kostnadsføres når de påløper.

#### Andre driftsinntekter (-kostnader)

Vesentlige inntekter og kostnader som ikke har sammenheng med den ordinære virksomheten, klassifiseres som andre driftsinntekter og -kostnader. Poster som er uvanlige, uregelmessige og vesentlige klassifiseres som ekstraordinære.



## Varige driftsmidler

Varige driftsmidler føres i balansen til anskaffelseskost, fratrukket akkumulerte av- og nedskrivninger. Dette gjelder hvis antatt levetid på driftsmiddelet er over 3 år og kostpris overstiger kr 15 000. Dersom den virkelige verdien av et driftsmiddel er lavere enn bokført verdi, og dette skyldes årsaker som ikke antas å være forbigående, skrives driftsmiddelet ned til virkelig verdi. Utgifter forbundet med normalt vedlikehold og reparasjoner blir løpende kostnadsført. Utgifter ved større utskiftninger og fornyelser som øker driftsmidlenes levetid vesentlig, balanseføres.

## Avskrivninger

Ordinære avskrivninger er beregnet over driftsmidlenes økonomiske levetid med utgangspunkt i historisk kostpris. Avskrivningene er klassifisert som ordinære driftskostnader.

## Fordringer

Fordringer er oppført til pålydende med fradrag for forventede tap. Avsetning til tap gjøres i utgangspunktet på grunnlag av individuelle vurderinger av de enkelte fordringene. For mindre kundefordringer gjøres en uspesifisert avsetning for å dekke antatt tap.

## Skatt

Skattekostnaden i resultatregnskapet omfatter både periodens betalbare skatt og endring i utsatt skatt. Utsatt skatt beregnes med aktuell skattesats på grunnlag av de midlertidige forskjeller som eksisterer mellom regnskapsmessige og skattemessige verdier, samt eventuelt skattemessig underskudd til fremføring ved utgangen av regnskapsåret. Skatteøkende og skattereduserende midlertidige forskjeller som reverserer eller kan reversere i samme periode er utlignet. Utsatt skattefordel på netto skattereduserende forskjeller balanseføres.

## Note 1 - Langsiktige tilvirkningskontrakter

Hoveddelen av selskapet aktivitet består av anleggsgartnerarbeid på nyanlegg og vedlikehold av alle typer utomhusareal for offentlig og privat sektor. Selskapets prosjekter behandles i samsvar med løpende avregningsmetode. Inntektsføring av kontraktene skjer i takt med beregnet fremdrift (fullføringsgrad). Fullføringsgraden beregnes som påløpne tilvirkningskostnader i forhold til forventede totale tilvirkningskostnader (kost-til-kost metode). Kontraktens inntekter er avtalt. Forventede totale tilvirkningskostnader estimeres basert på en kombinasjon av erfaringstall, systematiske estimeringsprosedyrer, oppfølging av effektivitetsmål og beste skjønn.

	2022	2021
Prosjekter under utførelse	20 000 000	17 850 000
Forskudd fra kunder	0	0
<b>Netto prosjekter under utførelse</b>	<b>20 000 00</b>	<b>17 850 000</b>
Opp tjent, ikke fakturerte inntekter, inkludert i kundefordringer	550 888	381 593
Inntekter på igangværende prosjekter	9 845 829	7 035 546
Kostnader på igangværende prosjekter	8 496 880	5 657 495
<b>Netto resultatført igangværende prosjekter</b>	<b>1 348 949</b>	<b>1 378 051</b>

I 2022 og 2021 var ingen utstående fordringer holdt tilbake iht. kontrakt, ingen gjenværende produksjon på tapsprosjekter og ingen forskuddsfakturert produksjon.

## Note 2 - Lønnskostnader etc

	2022	2021
Lønn	14 054 330	13 801 126
Arbeidsgiveravgift	1 772 478	1 760 582
Pensjonskostnader	245 265	330 562
Andre ytelser / Refusjoner	611 451	300 515
<b>Sum</b>	<b>16 683 524</b>	<b>16 192 785</b>



## Note 3 - Obligatorisk tjenstepensjon

Virksomheten er pliktig til å ha tjenstepensjonsordning etter lov om obligatorisk tjenstepensjon. Gjeldende pensjonsordning oppfyller kravene etter loven.

## Note 4 - Antall årsverk

Selskapet har hatt 25 årsverk sysselsatt i regnskapsåret.

## Note 5 - Varige driftsmidler

	Vare- og lastebiler	Maskiner og verktøy	Sum
Anskaffelseskost 01.01.2022	785 218	1 617 802	2 403 020
Tilgang i året	27 000	30 878	57 878
Avgang i året	0	(181 600)	(181 600)
<b>Anskaffelseskost 31.12.2022</b>	<b>812 218</b>	<b>1 467 080</b>	<b>2 279 298</b>
Akk. av- og nedskr. 01.01.2022	(377 730)	(1 227 861)	(1 605 591)
Akkumulerte avskr. 31.12.2022	(513 851)	(1 205 076)	(1 718 927)
<b>Balanseført verdi pr. 31.12.2022</b>	<b>298 367</b>	<b>262 004</b>	<b>560 371</b>
Årets avskrivninger	(136 121)	(158 815)	(294 936)
Økonomisk levetid	5 år	5 - 7 år	
<b>Avskrivningsplan</b>	<b>Lineær</b>	<b>Lineær</b>	

## Note 6 - Skatt

	2022	2021
Ordinært resultat før skattekostnad	4 600 076	4 621 296
+/- Permanente forskjeller	6 493	
+/- Årets endring i midlertidige forskjeller	155 989	4 212 114
<b>Årets skattegrunnlag</b>	<b>4 762 558</b>	<b>8 833 410</b>
Betalbar inntektsskatt for selskapet basert på 22%	1 047 763	1 943 350
Sum	1 047 763	1 943 350
+/- Endring i utsatt skatt	(34 318)	(926 665)
<b>Skattekostnad i resultatregnskapet</b>	<b>1 013 445</b>	<b>1 016 685</b>
Betalbar skatt i skattekostnad	1 047 763	1 943 350
<b>Betalbar skatt i balansen</b>	<b>1 047 763</b>	<b>1 943 350</b>

## Note 7 - Egenkapital

	Aksjekapital	Annen EK	Sum
Egenkapital 01.01.2022	1 400 000	4 314 122	5 714 122
Årets resultat		3 586 631	3 586 631
Avsatt utbytte		(3 584 000)	(3 584 000)
<b>Egenkapital 31.12.2022</b>	<b>1 400 000</b>	<b>4 316 753</b>	<b>5 716 753</b>



## Note 8 - Pantstillelser

Selskapets bankforbindelse har sikkerhetsstillelse i:

- Factoring avtale med pant i kundefordringer med 7,5 MNOK
- Driftsmidler med 2 MNOK.

Kundefordringer er også pantsatt til fordel for morselskapet Janty Invest AS' bankforbindelse.

Videre ligger ytterligere sikkerhet for Janty Invest AS (morselskapet).

## Note 9 - Lån og sikkerhetsstillelse til ledende personer

Selskapet har ikke gitt lån eller sikkerhetsstillelse til ledende personer, aksjeeiere med videre.

## Note 10 - Bankinnskudd

I posten for bankinnskudd inngår egen konto for bundne skattetrekksmidler med kr 736 576. Skyldig skattetrekk er kr 736 576.

## Note 11 - Aksjekapital og aksjonærer

Aksjeklasse	Antall aksjer	Pålydende	Bokført verdi
Ordinære aksjer	1 400	1 000,00	1 400 000,00
<b>Sum</b>	<b>1 400</b>		<b>1 400 000,00</b>

Aksjeeier	Antall aksjer	Eierandel	Aksjeklasse
Janty Invest AS	1 261	90,07%	Ordinære aksjer
Blasek, Martin	46	3,29%	Ordinære aksjer
Pooch, Dennis	32	2,29%	Ordinære aksjer
Hulleberg, Geir	30	2,14%	Ordinære aksjer
Granberg, Einar	11	0,79%	Ordinære aksjer
Rødskog, Carl Christian	10	0,71%	Ordinære aksjer
Baeza Carmona, Antonio De Fatima	5	0,36%	Ordinære aksjer
Harm, Marcel	5	0,36%	Ordinære aksjer
<b>Totalt antall aksjer</b>	<b>1 400</b>	<b>100,00%</b>	

## Note 12 - Midl. forskjeller - Utsatt skatt/skattefordel

Utsatt skatt/utsatt skattefordel i balansen avsettes på grunnlag av forskjeller mellom regnskapsmessige og skattemessige verdier i henhold til norsk regnskapsstandard for skatt. Midlertidige skatteøkende og skattereduserende forskjeller som kan utlignes er nettoført.

Midlertidige forskjeller knyttet til:	01.01.2022	31.12.2022	Endring
Anleggsmidler	19 061	(107 826)	126 887
Omløpsmidler	1 038 051	1 008 949	29 102
Kortsiktig gjeld	(400 000)	(400 000)	0
Sum midlertidige forskjeller	657 112	501 123	155 989
<b>Utsatt skatt 31.12.22. basert på 22%</b>	<b>144 565</b>	<b>110 247</b>	<b>34 318</b>



PKF ReVisjon AS

**PKF**

Revisjon &  
rådgivning

Til generalforsamlingen/årsmøtet i  
**Tranby AS**

## UAVHENGIG REVISORS BERETNING FOR 2022

### Konklusjon

Vi har revidert årsregnskapet til Tranby AS som viser et overskudd på kr 3 586 631. Årsregnskapet består av balanse per 31. desember 2022, resultatregnskap for regnskapsåret avsluttet per denne datoen og noter til årsregnskapet, herunder et sammendrag av viktige regnskapsprinsipper.

Etter vår mening

- oppfyller årsregnskapet gjeldende lovkrav, og
- gir årsregnskapet et rettviseende bilde av selskapets finansielle stilling per 31. desember 2022, og av dets resultat for regnskapsåret avsluttet per denne datoen i samsvar med regnskapslovens regler og god regnskapskikk i Norge.

### Grunnlag for konklusjonen

Vi har gjennomført revisjonen i samsvar med de internasjonale revisjonsstandardene International Standards on Auditing (ISA-ene). Våre oppgaver og plikter i henhold til disse standardene er beskrevet nedenfor under Revisors oppgaver og plikter ved revisjonen av årsregnskapet. Vi er uavhengige av selskapet slik det kreves i lov, forskrift og International Code of Ethics for Professional Accountants (inkludert internasjonale uavhengighetsstandarder) utstedt av International Ethics Standards Board for Accountants (IESBA-reglene), og vi har overholdt våre øvrige etiske forpliktelser i samsvar med disse kravene. Innhentet revisjonsbevis er etter vår vurdering tilstrekkelig og hensiktsmessig som grunnlag for vår konklusjon.

### Øvrig informasjon

Styret og daglig leder (ledelsen) er ansvarlige for øvrig informasjon som er publisert sammen med årsregnskapet. Øvrig informasjon består av årsberetning, men inkluderer ikke årsregnskapet og revisjonsberetningen. Vår konklusjon om årsregnskapet ovenfor dekker ikke øvrig informasjon.

I forbindelse med revisjonen av årsregnskapet er det vår oppgave å lese øvrig informasjon.

Formålet er å vurdere hvorvidt det foreligger vesentlig inkonsistens mellom den øvrige informasjonen og årsregnskapet og den kunnskap vi har opparbeidet oss under revisjonen av årsregnskapet, eller hvorvidt øvrig informasjon fremstår som vesentlig feil. Vi har plikt til å rapportere dersom øvrig informasjon fremstår som vesentlig feil. Vi har ingenting å rapportere i så henseende.

Tel • +47 22 78 28 00 • [www.pkf.no](http://www.pkf.no)

PKF ReVisjon AS • Sandstuveien 70, Pb. 199 Manglerud, 0612 Oslo • Org./revisornr. 983 773 370

Medlem av Den norske Revisorforening

PKF ReVisjon AS er medlem av PKF International Limited, et nettverk av juridisk uavhengige selskaper, og fraskriver seg ethvert ansvar for arbeid eller manglende arbeid utført av et annet individuelt selskapsmedlem eller annet selskap.



PKF ReVisjon AS

**PKF**

Revisjon &  
rådgivning

Ledelsens ansvar for årsregnskapet

Ledelsen er ansvarlig for å utarbeide årsregnskapet og for at det gir et rettviseende bilde i samsvar med regnskapslovens regler og god regnskapsskikk i Norge. Ledelsen er også ansvarlig for slik intern kontroll som den finner nødvendig for å kunne utarbeide et årsregnskap som ikke inneholder vesentlig feilinformasjon, verken som følge av misligheter eller utilsiktede feil.

Ved utarbeidelsen av årsregnskapet må ledelsen ta standpunkt til selskapets evne til fortsatt drift og opplyse om forhold av betydning for fortsatt drift. Forutsetningen om fortsatt drift skal legges til grunn for årsregnskapet så lenge det ikke er sannsynlig at virksomheten vil bli avvirket.


Revisors oppgaver og plikter ved revisjon av årsregnskapet

Vårt mål er å oppnå betryggende sikkerhet for at årsregnskapet som helhet ikke inneholder vesentlig feilinformasjon, verken som følge av misligheter eller utilsiktede feil, og å avgi en revisjonsberetning som inneholder vår konklusjon. Betryggende sikkerhet er en høy grad av sikkerhet, men ingen garanti for at en revisjon utført i samsvar med ISA-ene, alltid vil avdekke vesentlig feilinformasjon. Feilinformasjon kan oppstå som følge av misligheter eller utilsiktede feil. Feilinformasjon er å anse som vesentlig dersom den enkeltvis eller samlet med rimelighet kan forventes å påvirke de økonomiske beslutningene som brukerne foretar, på grunnlag av årsregnskapet.

For videre beskrivelse av revisors oppgaver og plikter vises det til <https://revisorforeningen.no/revisjonsberetninger>

Oslo, 22. februar 2023

PKF REVISJON AS

  
Øyvind Solberg  
statsautorisert revisor



## Noter 2022

### TRANBY AS

#### Regnskapsprinsipper

Tranby AS er hjemmehørende på Vøyenenga i Bærum kommune. Virksomheten har organisert sin virksomhet innen nyanlegg og vedlikehold av alle typer utomhusareal, idrettsanlegg for offentlig sektor.

Selskapet har et bredt ressurs- og kompetansegrunnlag som tilkjenner kvalitet og solid håndverk, og har gjennom sin virksomhet siden 1978 lagt vekt på kontrollert vekst, samt fokusering på lønnsomhet ved fleksibelt organisasjonsansvar.

Virksomheten innehar høy kompetanse på alle fagområder – anleggsgartnermestere – anleggsgartnere – steinleggere – murer/flislegger – gartnere – maskinoperatører. Selskapet disponerer over en velutbygget og vedlikeholdt maskinpark med gravemaskiner/hjullastere/spesialutstyr fra 16 tonn og nedover.

#### Grunnleggende prinsipper - vurdering og klassifisering

Årsregnskapet består av resultatregnskap, balanse og noteopplysninger og er avlagt i samsvar med aksjelov, regnskapslov og god regnskapsskikk for små foretak i Norge gjeldende pr. 31. desember 2022.

Årsregnskapet er basert på de grunnleggende prinsipper om historisk kost, sammenlignbarhet, fortsatt drift, kongruens og forsiktighet. Transaksjoner regnskapsføres til verdien av vederlaget på transaksjonstidspunktet. Inntekter resultatføres når de er opptjent og kostnader sammenstilles med opptjente inntekter. Ved langsiktige tilvirkningskontrakter benyttes løpende avregnings metode med fortjeneste. Regnskapsprinsippene utdypes nedenfor.

Eiendeler som knytter seg til varekretsløpet og poster som forfaller til betaling innen ett år etter balansedagen, er klassifisert som omløpsmidler. Vurdering av omløpsmidler skjer til laveste verdi av anskaffelseskost/innkjøpskost og virkelig verdi. Virkelig verdi er definert som antatt fremtidig salgspris redusert med forventede salgskostnader. Andre eiendeler er klassifisert som anleggsmidler. Vurdering av anleggsmidler skjer til anskaffelseskost. Anleggsmidler som forringes avskrives. Dersom det finner sted en verdiendring som ikke er forbigående, foretas en nedskrivning av anleggsmidlet. Tilsvarende prinsipper legges normalt til grunn for gjeldsposter.

Kortsiktig gjelder er gjeld som forfaller til betaling innen 1 år.

Det er i henhold til god regnskapsskikk noen unntak fra de generelle vurderingsreglene. Disse unntakene er kommentert i de respektive noter. Ved anvendelse av regnskapsprinsipper og presentasjon av transaksjoner og andre forhold, legges det vekt på økonomiske realiteter, ikke bare juridisk form. Betingede tap som er sannsynlige og kvantifiserbare, resultatføres.

#### Regnskapsprinsipper for vesentlige regnskapsposter

##### Inntektsføringstidspunkt

Inntekter fra salg av tjenester og langsiktige tilvirkningsprosjekter resultatføres i takt med prosjektets fullføringsgrad, når utfallet av transaksjonen kan estimeres på en pålitelig måte. Inntektsføring av kontraktene skjer i takt med beregnet fremdrift (fullføringsgrad). Fullføringsgraden beregnes som påløpne tilvirkningskostnader i forhold til forventede totale tilvirkningskostnader. Når transaksjonens utfall ikke kan estimeres pålitelig, vil kun inntekter tilsvarende påløpte prosjektkostnader inntektsføres. I den perioden det blir identifisert at et prosjekt vil gi et negativt resultat, vil det estimerte tapet på kontrakten bli resultatført i sin helhet.

Den regnskapsmessige behandlingen av tilvirkningskontrakter utdypes ytterligere i note 1.

Selskapet fører prosjektregnskap for alle jobber. Driftsinntektene er fratrukket merverdiavgift rabatter og bonuser.

##### Kostnadsføringstidspunkt/sammenstilling

Utgifter sammenstilles med og kostnadsføres samtidig med de inntekter utgiftene kan henføres til. Utgifter som ikke kan henføres direkte til inntekter, kostnadsføres når de påløper.

##### Andre driftsinntekter (-kostnader)

Vesentlige inntekter og kostnader som ikke har sammenheng med den ordinære virksomheten, klassifiseres som andre driftsinntekter og -kostnader. Poster som er uvanlige, uregelmessige og vesentlige klassifiseres som ekstraordinære.



## Varige driftsmidler

Varige driftsmidler føres i balansen til anskaffelseskost, fratrukket akkumulerte av- og nedskrivninger. Dette gjelder hvis antatt levetid på driftsmiddelet er over 3 år og kostpris overstiger kr 15 000. Dersom den virkelige verdien av et driftsmiddel er lavere enn bokført verdi, og dette skyldes årsaker som ikke antas å være forbigående, skrives driftsmidlet ned til virkelig verdi. Utgifter forbundet med normalt vedlikehold og reparasjoner blir løpende kostnadsført. Utgifter ved større utskiftninger og fornyelser som øker driftsmidlenes levetid vesentlig, balanseføres.

## Avskrivninger

Ordinære avskrivninger er beregnet over driftsmidlenes økonomiske levetid med utgangspunkt i historisk kostpris. Avskrivningene er klassifisert som ordinære driftskostnader.

## Fordringer

Fordringer er oppført til pålydende med fradrag for forventede tap. Avsetning til tap gjøres i utgangspunktet på grunnlag av individuelle vurderinger av de enkelte fordringene. For mindre kundefordringer gjøres en uspesifisert avsetning for å dekke antatt tap.

## Skatt

Skattekostnaden i resultatregnskapet omfatter både periodens betalbare skatt og endring i utsatt skatt. Utsatt skatt beregnes med aktuell skattesats på grunnlag av de midlertidige forskjeller som eksisterer mellom regnskapsmessige og skattemessige verdier, samt eventuelt skattemessig underskudd til fremføring ved utgangen av regnskapsåret. Skatteøkende og skattereduserende midlertidige forskjeller som reverserer eller kan reversere i samme periode er utlignet. Utsatt skattefordel på netto skattereduserende forskjeller balanseføres.

## Note 1 - Langsiktige tilvirkningskontrakter

Hoveddelen av selskapet aktivitet består av anleggsgartnerarbeid på nyanlegg og vedlikehold av alle typer utomhusareal for offentlig og privat sektor. Selskapets prosjekter behandles i samsvar med løpende avregningsmetode. Inntektsføring av kontraktene skjer i takt med beregnet fremdrift (fullføringsgrad). Fullføringsgraden beregnes som påløpne tilvirkningskostnader i forhold til forventede totale tilvirkningskostnader (kost-til-kost metode). Kontraktenes inntekter er avtalt. Forventede totale tilvirkningskostnader estimeres basert på en kombinasjon av erfaringstall, systematiske estimeringsprosedyrer, oppfølging av effektivitetsmål og beste skjønn.

	2022	2021
Prosjekter under utførelse	20 000 000	17 850 000
Forskudd fra kunder	0	0
<b>Netto prosjekter under utførelse</b>	<b>20 000 00</b>	<b>17 850 000</b>
Opptjent, ikke fakturerte inntekter, inkludert i kundefordringer	550 888	381 593
Inntekter på igangværende prosjekter	9 845 829	7 035 546
Kostnader på igangværende prosjekter	8 496 880	5 657 495
<b>Netto resultatført igangværende prosjekter</b>	<b>1 348 949</b>	<b>1 378 051</b>

I 2022 og 2021 var ingen utstående fordringer holdt tilbake iht. kontrakt, ingen gjenværende produksjon på tapsprosjekter og ingen forskuddsfakturert produksjon.

## Note 2 - Lønnskostnader etc

	2022	2021
Lønn	14 054 330	13 801 126
Arbeidsgiveravgift	1 772 478	1 760 582
Pensjonskostnader	245 265	330 562
Andre ytelser / Refusjoner	611 451	300 515
<b>Sum</b>	<b>16 683 524</b>	<b>16 192 785</b>



## Note 3 - Obligatorisk tjenestepensjon

Virksomheten er pliktig til å ha tjenestepensjonsordning etter lov om obligatorisk tjenestepensjon. Gjeldende pensjonsordning oppfyller kravene etter loven.

## Note 4 - Antall årsverk

Selskapet har hatt 25 årsverk sysselsatt i regnskapsåret.

## Note 5 - Varige driftsmidler

	Vare- og lastebiler	Maskiner og verktøy	Sum
Anskaffelseskost 01.01.2022	785 218	1 617 802	2 403 020
Tilgang i året	27 000	30 878	57 878
Avgang i året	0	(181 600)	(181 600)
<b>Anskaffelseskost 31.12.2022</b>	<b>812 218</b>	<b>1 467 080</b>	<b>2 279 298</b>
Akk. av- og nedskr. 01.01.2022	(377 730)	(1 227 861)	(1 605 591)
Akkumulerte avskr. 31.12.2022	(513 851)	(1 205 076)	(1 718 927)
<b>Balanseført verdi pr. 31.12.2022</b>	<b>298 367</b>	<b>262 004</b>	<b>560 371</b>
Årets avskrivninger	(136 121)	(158 815)	(294 936)
Økonomisk levetid	5 år	5 - 7 år	
<b>Avskrivningsplan</b>	<b>Lineær</b>	<b>Lineær</b>	

## Note 6 - Skatt

	2022	2021
Ordinært resultat før skattekostnad	4 600 076	4 621 296
+/- Permanente forskjeller	6 493	
+/- Årets endring i midlertidige forskjeller	155 989	4 212 114
<b>Årets skattegrunnlag</b>	<b>4 762 558</b>	<b>8 833 410</b>
Betalbar inntektsskatt for selskapet basert på 22%	1 047 763	1 943 350
Sum	1 047 763	1 943 350
+/- Endring i utsatt skatt	(34 318)	(926 665)
<b>Skattekostnad i resultatregnskapet</b>	<b>1 013 445</b>	<b>1 016 685</b>
Betalbar skatt i skattekostnad	1 047 763	1 943 350
<b>Betalbar skatt i balansen</b>	<b>1 047 763</b>	<b>1 943 350</b>

## Note 7 - Egenkapital

	Aksjekapital	Annen EK	Sum
Egenkapital 01.01.2022	1 400 000	4 314 122	5 714 122
Årets resultat		3 586 631	3 586 631
Avsatt utbytte		(3 584 000)	(3 584 000)
<b>Egenkapital 31.12.2022</b>	<b>1 400 000</b>	<b>4 316 753</b>	<b>5 716 753</b>



## Note 8 - Pantstillelser

Selskapets bankforbindelse har sikkerhetsstillelse i:

- Factoring avtale med pant i kundefordringer med 7,5 MNOK
- Driftsmidler med 2 MNOK.

Kundefordringer er også pantsatt til fordel for morselskapet Janty Invest AS' bankforbindelse.

Videre ligger ytterligere sikkerhet for Janty Invest AS (morselskapet).

## Note 9 - Lån og sikkerhetsstillelse til ledende personer

Selskapet har ikke gitt lån eller sikkerhetsstillelse til ledende personer, aksjeeiere med videre.

## Note 10 - Bankinnskudd

I posten for bankinnskudd inngår egen konto for bundne skattetrekkmidler med kr 736 576. Skyldig skattetrekk er kr 736 576.

## Note 11 - Aksjekapital og aksjonærer

Aksjeklasse	Antall aksjer	Pålydende	Bokført verdi
Ordinære aksjer	1 400	1 000,00	1 400 000,00
<b>Sum</b>	<b>1 400</b>		<b>1 400 000,00</b>

Aksjeeier	Antall aksjer	Eierandel	Aksjeklasse
Janty Invest AS	1 261	90,07%	Ordinære aksjer
Blasek, Martin	46	3,29%	Ordinære aksjer
Pooch, Dennis	32	2,29%	Ordinære aksjer
Hulleberg, Geir	30	2,14%	Ordinære aksjer
Granberg, Einar	11	0,79%	Ordinære aksjer
Rødskog, Carl Christian	10	0,71%	Ordinære aksjer
Baeza Carmona, Antonio De Fatima	5	0,36%	Ordinære aksjer
Harm, Marcel	5	0,36%	Ordinære aksjer
<b>Totalt antall aksjer</b>	<b>1 400</b>	<b>100,00%</b>	

## Note 12 - Midl. forskjeller - Utsatt skatt/skattefordel

Utsatt skatt/utsatt skattefordel i balansen avsettes på grunnlag av forskjeller mellom regnskapsmessige og skattemessige verdier i henhold til norsk regnskapsstandard for skatt. Midlertidige skatteøkende og skattereduserende forskjeller som kan utlignes er nettoført.

Midlertidige forskjeller knyttet til:	01.01.2022	31.12.2022	Endring
Anleggsmidler	19 061	(107 826)	126 887
Omløpsmidler	1 038 051	1 008 949	29 102
Kortsiktig gjeld	(400 000)	(400 000)	0
Sum midlertidige forskjeller	657 112	501 123	155 989
<b>Utsatt skatt 31.12.22. basert på 22%</b>	<b>144 565</b>	<b>110 247</b>	<b>34 318</b>