



ÅRSREGNSKAPET FOR REGNSKAPSÅRET 2019 - GENERELL INFORMASJON

Enheten

Organisasjonsnummer: 821 694 302
Organisasjonsform: Aksjeselskap
Foretaksnavn: NM BOBIL OG FRITID AS
Forretningsadresse: Elgveien 6
1640 RÅDE

Regnskapsår

Årsregnskapets periode: 01.01.2019 - 31.12.2019

Konsern

Morselskap i konsern: Nei

Regnskapsregler

Regler for små foretak benyttet: Ja
Benyttet ved utarbeidelsen av årsregnskapet til selskapet: Regnskapslovens alminnelige regler

Årsregnskapet fastsatt av kompetent organ

Bekreftet av representant for selskapet: Kristoffer Svendsen
Dato for fastsettelse av årsregnskapet: 28.09.2020

Grunnlag for avgivelse

År 2019: Årsregnskapet er elektronisk innlevert
År 2018: Tall er hentet fra elektronisk innlevert årsregnskap fra 2019

Det er ikke krav til at årsregnskapet m.v. som sendes til Regnskapsregisteret er undertegnet. Kontrollen på at dette er utført ligger hos revisor/enhetens øverste organ. Sikkerheten ivaretas ved at innsender har rolle/rettighet for innsending av årsregnskapet via Altinn, og ved at det bekreftes at årsregnskapet er fastsatt av kompetent organ.

Brønnøysundregistrene, 10.02.2022



Resultatregnskap

Beløp i: NOK	Note	2019	2018
RESULTATREGNSKAP			
Inntekter			
Salgsinntekt		16 205 012	
Annen driftsinntekt		918 626	
Sum inntekter		17 123 638	
Kostnader			
Varekostnad		13 814 921	
Lønnskostnad	1, 2, 3	878 264	
Avskrivning på driftsmidler og immaterielle eiendeler	5, 6	44 000	
Annen driftskostnad	4	1 750 181	
Sum kostnader		16 487 366	
Driftsresultat		636 272	
Finansinntekter og finanskostnader			
Annen renteinntekt		318	22
Annen finansinntekt		4 461	
Sum finansinntekter		4 779	22
Nedskrivning av finansielle eiendeler		1 400 000	
Annen rentekostnad		206 037	
Annen finanskostnad		24 508	
Sum finanskostnader		1 630 545	
Netto finans		-1 625 766	22
Ordinært resultat før skattekostnad		-989 494	22
Skattekostnad på ordinært resultat		103 622	
Ordinært resultat etter skattekostnad		-1 093 116	22
Årsresultat		-1 093 116	22
Overføringer og disponeringer			
Udekket tap		-1 093 093	
Annen egenkapital		-22	22



Resultatregnskap

Beløp i: NOK	Note	2019	2018
Sum overføringer og disponeringer		-1 093 116	22



Balanse

Beløp i: NOK	Note	2019	2018
BALANSE - EIENDELER			
Anleggsmidler			
Immaterielle eiendeler			
Goodwill	6	80 000	
Sum immaterielle eiendeler		80 000	
Varige driftsmidler			
Driftsløsøre, inventar, verktøy, kontormaskiner, ol.	5	96 000	
Sum varige driftsmidler		96 000	
Finansielle anleggsmidler			
Lån til foretak i samme konsern		456 513	
Investeringer i aksjer og andeler		500 000	
Sum finansielle anleggsmidler		956 513	
Sum anleggsmidler		1 132 513	0
Omløpsmidler			
Varer			
Varer		1 459 039	
Sum varer		1 459 039	
Fordringer			
Kundefordringer	9	28 703	
Andre fordringer		1 561 669	1 000 000
Sum fordringer		1 590 372	1 000 000
Bankinnskudd, kontanter og lignende			
Bankinnskudd, kontanter og lignende	10	762 579	22
Sum bankinnskudd, kontanter og lignende		762 579	22
Sum omløpsmidler		3 811 989	1 000 022
SUM EIENDELER		4 944 502	1 000 022



Balanse

Beløp i: NOK	Note	2019	2018
BALANSE - EGENKAPITAL OG GJELD			
Egenkapital			
Innskutt egenkapital			
Aksjekapital (100 aksjer à kr 10 000,00)	11, 12, 13	1 000 000	1 000 000
Annen innskutt egenkapital	13	-5 570	-5 570
Sum innskutt egenkapital		994 430	994 430
Opptjent egenkapital			
Annen egenkapital	13		22
Udekket tap	13	1 093 093	
Sum opptjent egenkapital		-1 093 093	22
Sum egenkapital	13	-98 663	994 452
Gjeld			
Langsiktig gjeld			
Annen langsiktig gjeld			
Gjeld til kredittinstitusjoner	14	913 094	
Sum annen langsiktig gjeld		913 094	
Sum langsiktig gjeld		913 094	0
Kortsiktig gjeld			
Gjeld til kredittinstitusjoner	14	2 050 780	
Leverandørgjeld		1 466 346	5 570
Betalbar skatt		103 622	
Skyldige offentlige avgifter		427 218	
Annen kortsiktig gjeld		82 105	
Sum kortsiktig gjeld		4 130 071	5 570
Sum gjeld		5 043 166	5 570
SUM EGENKAPITAL OG GJELD		4 944 502	1 000 022



Noter 2019

NORTHERN MILES BOBIL & FRITID AS

Regnskapsprinsipper

Årsregnskapet er satt opp i samsvar med regnskapsloven og god regnskapsskikk for små foretak.

Salgsinntekter

Inntektsføring ved salg av varer skjer på leveringstidspunktet. Tjenester inntektsføres etter hvert som de leveres.

Klassifisering og vurdering av balanseposter

Omløpsmidler og kortsiktig gjeld omfatter poster som knytter seg til varekretsløpet. For andre poster enn kundefordringer omfattes poster som forfaller til betaling innen ett år etter transaksjonsdagen. Anleggsmidler er eiendeler bestemt til varig eie og bruk. Langsiktig gjeld er gjeld som forfaller senere enn ett år etter transaksjonsdagen.

Omløpsmidler vurderes til laveste av anskaffelseskost og virkelig verdi. Kortsiktig gjeld balanseføres til nominelt beløp på etableringstidspunktet.

Anleggsmidler vurderes til anskaffelseskost. Varige anleggsmidler avskrives etter en fornuftig avskrivningsplan. Anleggsmidlene nedskrives til virkelig verdi ved verdifall som ikke forventes å være forbigående. Langsiktig gjeld med unntak av andre avsetninger balanseføres til nominelt beløp på etableringstidspunktet.

Fordringer

Kundefordringer og andre fordringer er oppført i balansen til pålydende etter fradrag for avsetning til forventet tap. Avsetning til tap gjøres på grunnlag av individuelle vurderinger av de enkelte fordringene. I tillegg gjøres det for øvrige kundefordringer en uspesifisert avsetning for å dekke antatt tap.

Varebeholdninger

Lager av innkjøpte varer er verdsatt til laveste av anskaffelseskost etter FIFO- prinsippet og virkelig verdi. Egentilvirkede ferdigvarer og varer under tilvirkning er vurdert til variabel tilvirkningskost. Det foretas nedskrivning for påregnelig ukurans.

Varige driftsmidler

Varige driftsmidler balanseføres og avskrives over driftsmidlenes levetid dersom de har antatt levetid over 3 år og har en kostpris som overstiger kr 15.000. Direkte vedlikehold av driftsmidler kostnadsføres løpende under driftskostnader, mens påkostninger eller forbedringer tillegges driftsmidlets kostpris og avskrives i takt med driftsmidlet.

Skatt

Skattekostnaden i resultatregnskapet omfatter både periodens betalbare skatt og endring i utsatt skatt. Utsatt skatt er beregnet med 22% på grunnlag av de midlertidige forskjeller som eksisterer mellom regnskapsmessige og skattemessige verdier, samt skattemessig underskudd til fremføring ved utgangen av regnskapsåret. Skatteøkende og skattereduserende midlertidige forskjeller som reverserer eller kan reversere i samme periode er utlignet og skattevirkningen er beregnet på netto grunnlaget.

Selskapet har ikke endret regnskapsprinsipp fra 2018 til 2019.

Note 1 - Lønnskostnader etc

	2019	2018
Lønn	814 497	
Arbeidsgiveravgift	115 488	
Pensjonskostnader	37 517	
Andre relaterte ytelser	(89 238)	
Sum	878 264	

Foretaket har sysselsatt 1 årsverk i regnskapsåret.

Note 2 - Obligatorisk tjenestepensjon

Foretaket er ikke pliktig til å ha tjenestepensjonsordning etter lov om obligatorisk tjenestepensjon.



Note 3 - Ytelse til ledende personer

Det har ikke vært lønnsutbetalinger til daglig leder eller styret i 2019.

Note 4 - Revisjon

Selskapet oppfyller kravene til fravalg revisor, og dette er valgt.

Note 5 - Spesifikasjon av varige driftsmidler

	Driftsløsøre, inventar o.l
Anskaffelseskost 01.01.2019	
Tilgang i året	120 000
Avgang i året	0
Anskaffelseskost 31.12.2019	120 000
Akkumulerte avskr. 31.12.2019	(24 000)
Balanseført verdi pr. 31.12.2019	96 000
Årets avskrivninger	(24 000)
Økonomisk levetid	5 år
Avskrivningsplan: Lineær	20 %

Note 6 - Spesifikasjon av immaterielle eiendeler

	Goodwill
Anskaffelseskost 01.01.2019	
Tilgang i året	100 000
Avgang i året	0
Anskaffelseskost 31.12.2019	100 000
Avskr., nedskr. og rev. nedskr 01.01.2019	
Akkumulerte avskr. 31.12.2019	(20 000)
Balanseført verdi pr. 31.12.2019	80 000
Årets avskrivninger	(20 000)
Økonomisk levetid	5 år
Avskrivningsplan: Lineær	20 %

Note 7 - Skatt

	2019	2018
Ordinært resultat før skattekostnad	(989 494)	
+/- Permanente forskjeller	1 410 503	
+/- Årets endring i midlertidige forskjeller	50 000	
Årets skattegrunnlag	471 009	0
Betalbar inntektsskatt for selskapet basert på 22%	103 622	
Sum	103 622	
Skattekostnad i resultatregnskapet	103 622	0



Betalbar skatt i skattekostnad	103 622	
Betalbar skatt i balansen	103 622	0

Note 8 - Midl. forskjeller - Utsatt skatt/skattefordel

Utsatt skatt/utsatt skattefordel i balansen avsettes på grunnlag av forskjeller mellom regnskapsmessige og skattemessige verdier i henhold til norsk regnskapsstandard for skatt. Midlertidige skatteøkende og skattereduserende forskjeller som kan utlignes er nettoført.

Midlertidige forskjeller knyttet til:	01.01.2019	31.12.2019	Endring
Omløpsmidler	0	(50 000)	50 000
Netto forskjeller	0	(50 000)	50 000
Skattereduserende forskjeller som ikke kan utlignes	0	50 000	(50 000)
Sum midlertidige forskjeller	0	0	0
Utsatt skattefordel 31.12.19. basert på 22%	0	0	0

Ut fra forsiktighetshensyn balanseføres ikke utsatt skattefordel på kr 11 000

Note 9 - Kundefordringer

Kundefordringer er vurdert til pålydende, nedskrevet med forventet tap på fordringer. Det er ikke tapsført kundefordringer i løpet av 2019.

	2019	2018
Kundefordringer til pålydende	78 703	
Avsatt til dekning av usikre fordringer	(50 000)	
Netto oppførte kundefordringer	28 703	

Note 10 - Bankinnskudd

Skyldig skattetrekk er kr 97 722.

Note 11 - Aksjekapital

Foretaket har 100 aksjer, pålydende kr 10 000,00, noe som gir en samlet aksjekapital på kr 1 000 000.

Foretaket har én aksjeklasse. Alle aksjer har lik stemme- og utbytterett.

Note 12 - Aksjonærer

Foretaket har 3 aksjonærer.

Aksjonærens navn	Antall aksjer	Eierandel
Auxesis AS	45	45,00%
Whiteacre AS	45	45,00%
Wang, Tor Erik	10	10,00%
Sum	100	100,00%

Note 13 - Egenkapital


	Aksjekapital	Annen innsk. EK	Annen EK	Udekket tap	Sum
Egenkapital 01.01.2019	1 000 000	(5 570)	22		994 452
Stiftelsesutgifter		(5 570)			(5 570)
Økning annen innskutt EK		5 570			5 570
Årets resultat			(22)	(1 093 093)	(1 093 116)
Egenkapital 31.12.2019	1 000 000	(5 570)	0	(1 093 093)	(98 663)


Note 14 - Pantstillelser og garantier



Spesifikasjon	2019	2018
Kassekreditt	2 050 780	
Gjeld til kredittinstitusjoner	913 094	
Øvrig langsiktig gjeld (inkl. finansiell leasing)		
Sum	2 963 874	
Selskapets eiendeler er stilt som sikkerhet, begrenset oppad til	4 680 301	



 Legally signed by
Tom Henrik Johnsen
28.09.2020

 Legally signed by
Kristoffer Svendsen
28.09.2020

Årsregnskap for 2019

**NORTHERN MILES BOBIL & FRITID AS
1640 RÅDE**

Innhold

Resultatregnskap

Balanse

Noter



Resultatregnskap for 2019 NORTHERN MILES BOBIL & FRITID AS

 Legally signed by
Tom Henrik Johnsen
28.09.2020
 Legally signed by
Kristoffer Svendsen
28.09.2020

	Note	2019	2018
Salgsinntekt		16 205 012	0
Annen driftsinntekt		918 626	0
Sum driftsinntekter		17 123 638	0
Varekostnad		(13 814 921)	0
Lønnskostnad	1, 2, 3	(878 264)	0
Avskrivning på driftsmidler og immaterielle eiendeler	5, 6	(44 000)	0
Annen driftskostnad	4	(1 750 181)	0
Sum driftskostnader		(16 487 366)	0
Driftsresultat		636 272	0
Annen renteinntekt		318	22
Annen finansinntekt		4 461	0
Sum finansinntekter		4 779	22
Nedskrivning av finansielle eiendeler		(1 400 000)	0
Annen rentekostnad		(206 037)	0
Annen finanskostnad		(24 508)	0
Sum finanskostnader		(1 630 545)	0
Netto finans		(1 625 766)	22
Ordinært resultat før skattekostnad		(989 494)	22
Skattekostnad på ordinært resultat		(103 622)	0
Ordinært resultat		(1 093 116)	22
Årsresultat		(1 093 116)	22
Overføringer			
Udekket tap		(1 093 093)	0
Annen egenkapital		(22)	22
Sum		(1 093 116)	22



Balanse pr. 31. desember 2019 NORTHERN MILES BOBIL & FRITID AS

 Legally signed by
Tom Henrik Johnsen
28.09.2020
 Legally signed by
Kristoffer Svendsen
28.09.2020

	Note	2019	2018
EIENDELER			
Anleggsmidler			
Immaterielle eiendeler			
Goodwill	6	80 000	0
Sum immaterielle eiendeler		80 000	0
Varige driftsmidler			
Driftsløsøre, inventar, verktøy, kontormaskiner, ol.	5	96 000	0
Sum varige driftsmidler		96 000	0
Finansielle anleggsmidler			
Lån til foretak i samme konsern		456 513	0
Investeringer i aksjer og andeler		500 000	0
Sum finansielle anleggsmidler		956 513	0
Sum anleggsmidler		1 132 513	0
Omløpsmidler			
Varer		1 459 039	0
Sum varer		1 459 039	0
Fordringer			
Kundefordringer	9	28 703	0
Andre fordringer		1 561 669	1 000 000
Sum fordringer		1 590 372	1 000 000
Bankinnskudd, kontanter og lignende	10	762 579	22
Sum bankinnskudd, kontanter og lignende		762 579	22
Sum omløpsmidler		3 811 989	1 000 022
Sum eiendeler		4 944 502	1 000 022



Balanse pr. 31. desember 2019 NORTHERN MILES BOBIL & FRITID AS

 Legally signed by
Tom Henrik Johnsen
28.09.2020
 Legally signed by
Kristoffer Svendsen
28.09.2020

	Note	2019	2018
EGENKAPITAL OG GJELD			
Egenkapital			
Innskutt egenkapital			
Aksjekapital (100 aksjer à kr 10 000,00)	11, 12, 13	1 000 000	1 000 000
Annen innskutt egenkapital	13	(5 570)	(5 570)
Sum innskutt egenkapital		994 430	994 430
Opptjent egenkapital			
Annen egenkapital	13	0	22
Udekket tap	13	(1 093 093)	0
Sum opptjent egenkapital		(1 093 093)	22
Sum egenkapital	13	(98 663)	994 452
Gjeld			
Annen langsiktig gjeld			
Gjeld til kredittinstitusjoner	14	913 094	0
Sum annen langsiktig gjeld		913 094	0
Sum langsiktig gjeld		913 094	0
Kortsiktig gjeld			
Gjeld til kredittinstitusjoner	14	2 050 780	0
Leverandørgjeld		1 466 346	5 570
Betalbar skatt		103 622	0
Skyldige offentlige avgifter		427 218	0
Annen kortsiktig gjeld		82 105	0
Sum kortsiktig gjeld		4 130 071	5 570
Sum gjeld		5 043 166	5 570
Sum egenkapital og gjeld		4 944 502	1 000 022

Råde, 24.09.2020

Kristoffer Svendsen
Styrets leder

Tom Henrik Johnsen
Nestleder / Daglig leder



Noter 2019

NORTHERN MILES BOBIL & FRITID AS

Regnskapsprinsipper

Årsregnskapet er satt opp i samsvar med regnskapsloven og god regnskapsskikk for små foretak.

Salgsinntekter

Inntektsføring ved salg av varer skjer på leveringstidspunktet. Tjenester inntektsføres etter hvert som de leveres.

Klassifisering og vurdering av balanseposter

Omløpsmidler og kortsiktig gjeld omfatter poster som knytter seg til varekretsløpet. For andre poster enn kundefordringer omfattes poster som forfaller til betaling innen ett år etter transaksjonsdagen. Anleggsmidler er eiendeler bestemt til varig eie og bruk. Langsiktig gjeld er gjeld som forfaller senere enn ett år etter transaksjonsdagen.

Omløpsmidler vurderes til laveste av anskaffelseskost og virkelig verdi. Kortsiktig gjeld balanseføres til nominelt beløp på etableringstidspunktet.

Anleggsmidler vurderes til anskaffelseskost. Varige anleggsmidler avskrives etter en fornuftig avskrivningsplan. Anleggsmidlene nedskrives til virkelig verdi ved verdifall som ikke forventes å være forbigående. Langsiktig gjeld med unntak av andre avsetninger balanseføres til nominelt beløp på etableringstidspunktet.

Fordringer

Kundefordringer og andre fordringer er oppført i balansen til pålydende etter fradrag for avsetning til forventet tap. Avsetning til tap gjøres på grunnlag av individuelle vurderinger av de enkelte fordringene. I tillegg gjøres det for øvrige kundefordringer en uspesifisert avsetning for å dekke antatt tap.

Varebeholdninger

Lager av innkjøpte varer er verdsatt til laveste av anskaffelseskost etter FIFO- prinsippet og virkelig verdi. Egentilvirkede ferdigvarer og varer under tilvirkning er vurdert til variabel tilvirkningskost. Det foretas nedskrivning for påregnelig ukurans.

Varige driftsmidler

Varige driftsmidler balanseføres og avskrives over driftsmidlenes levetid dersom de har antatt levetid over 3 år og har en kostpris som overstiger kr 15.000. Direkte vedlikehold av driftsmidler kostnadsføres løpende under driftskostnader, mens påkostninger eller forbedringer tillegges driftsmidlets kostpris og avskrives i takt med driftsmidlet.

Skatt

Skattekostnaden i resultatregnskapet omfatter både periodens betalbare skatt og endring i utsatt skatt. Utsatt skatt er beregnet med 22% på grunnlag av de midlertidige forskjeller som eksisterer mellom regnskapsmessige og skattemessige verdier, samt skattemessig underskudd til fremføring ved utgangen av regnskapsåret. Skatteøkende og skattereduserende midlertidige forskjeller som reverserer eller kan reversere i samme periode er utlignet og skattevirkningen er beregnet på nettogrunnlaget.

Selskapet har ikke endret regnskapsprinsipp fra 2018 til 2019.

Note 1 - Lønnskostnader etc

	2019	2018
Lønn	814 497	
Arbeidsgiveravgift	115 488	
Pensjonskostnader	37 517	
Andre relaterte ytelser	(89 238)	
Sum	878 264	

Foretaket har sysselsatt 1 årsverk i regnskapsåret.

Note 2 - Obligatorisk tjenestepensjon

Foretaket er ikke pliktig til å ha tjenestepensjonsordning etter lov om obligatorisk tjenestepensjon.



Legally signed by
Tom Henrik Johnsen
28.09.2020

Legally signed by
Kristoffer Svendsen
28.09.2020

Note 3 - Ytelse til ledende personer

Det har ikke vært lønnsutbetalinger til daglig leder eller styret i 2019.

Note 4 - Revisjon

Selskapet oppfyller kravene til fravalg revisor, og dette er valgt.

Note 5 - Spesifikasjon av varige driftsmidler

	Driftsløsøre, inventar o.l
Anskaffelseskost 01.01.2019	
Tilgang i året	120 000
Avgang i året	0
Anskaffelseskost 31.12.2019	120 000
Akkumulerte avskr. 31.12.2019	(24 000)
Balanseført verdi pr. 31.12.2019	96 000
Årets avskrivninger	(24 000)
Økonomisk levetid	5 år
Avskrivningsplan: Lineær	20 %

Note 6 - Spesifikasjon av immaterielle eiendeler

	Goodwill
Anskaffelseskost 01.01.2019	
Tilgang i året	100 000
Avgang i året	0
Anskaffelseskost 31.12.2019	100 000
Avskr., nedskr. og rev. nedskr 01.01.2019	
Akkumulerte avskr. 31.12.2019	(20 000)
Balanseført verdi pr. 31.12.2019	80 000
Årets avskrivninger	(20 000)
Økonomisk levetid	5 år
Avskrivningsplan: Lineær	20 %

Note 7 - Skatt

	2019	2018
Ordinært resultat før skattekostnad	(989 494)	
+/- Permanente forskjeller	1 410 503	
+/- Årets endring i midlertidige forskjeller	50 000	
Årets skattegrunnlag	471 009	0
Betalbar inntektsskatt for selskapet basert på 22%	103 622	
Sum	103 622	
Skattekostnad i resultatregnskapet	103 622	0



Legally signed by
Tom Henrik Johnsen
28.09.2020

Legally signed by
Kristoffer Svendsen
28.09.2020

Betalbar skatt i skattekostnad	103 622	
Betalbar skatt i balansen	103 622	0

Note 8 - Midl. forskjeller - Utsatt skatt/skattefordel

Utsatt skatt/utsatt skattefordel i balansen avsettes på grunnlag av forskjeller mellom regnskapsmessige og skattemessige verdier i henhold til norsk regnskapsstandard for skatt. Midlertidige skatteøkende og skattereduserende forskjeller som kan utlignes er nettoført.

Midlertidige forskjeller knyttet til:	01.01.2019	31.12.2019	Endring
Omløpsmidler	0	(50 000)	50 000
Netto forskjeller	0	(50 000)	50 000
Skattereduserende forskjeller som ikke kan utlignes	0	50 000	(50 000)
Sum midlertidige forskjeller	0	0	0
Utsatt skattefordel 31.12.19. basert på 22%	0	0	0

Ut fra forsiktighetshensyn balanseføres ikke utsatt skattefordel på kr 11 000

Note 9 - Kundefordringer

Kundefordringer er vurdert til pålydende, nedskrevet med forventet tap på fordringer. Det er ikke tapsført kundefordringer i løpet av 2019.

	2019	2018
Kundefordringer til pålydende	78 703	
Avsatt til dekning av usikre fordringer	(50 000)	
Netto oppførte kundefordringer	28 703	

Note 10 - Bankinnskudd

Skyldig skattetrekk er kr 97 722.

Note 11 - Aksjekapital

Foretaket har 100 aksjer, pålydende kr 10 000,00, noe som gir en samlet aksjekapital på kr 1 000 000.

Foretaket har én aksjeklasse. Alle aksjer har lik stemme- og utbytterett.

Note 12 - Aksjonærer


Foretaket har 3 aksjonærer.


Aksjonærens navn	Antall aksjer	Eierandel
Auxesis AS	45	45,00%
Whiteacre AS	45	45,00%
Wang, Tor Erik	10	10,00%
Sum	100	100,00%

Note 13 - Egenkapital

	Aksjekapital	Annen innsk. EK	Annen EK	Udekket tap	Sum
Egenkapital 01.01.2019	1 000 000	(5 570)	22		994 452
Stiftelsesutgifter		(5 570)			(5 570)
Økning annen innskutt EK		5 570			5 570
Årets resultat			(22)	(1 093 093)	(1 093 116)
Egenkapital 31.12.2019	1 000 000	(5 570)	0	(1 093 093)	(98 663)



 Legally signed by
Tom Henrik Johnsen
28.09.2020

 Legally signed by
Kristoffer Svendsen
28.09.2020

Note 14 - Pantstillelser og garantier

Spesifikasjon	2019	2018
Kassekreditt	2 050 780	
Gjeld til kredittinstitusjoner	913 094	
Øvrig langsiktig gjeld (inkl. finansiell leasing)		
Sum	2 963 874	
Selskapets eiendeler er stilt som sikkerhet, begrenset oppad til	4 680 301	