



## ÅRSREGNSKAPET FOR REGNSKAPSÅRET 2022 - GENERELL INFORMASJON

### Enheten

Organisasjonsnummer: 884 141 982  
Organisasjonsform: Aksjeselskap  
Foretaksnavn: BALLANGEN SJØFARM AS  
Forretningsadresse: Fornes-E6 92  
8540 BALLANGEN

### Regnskapsår

Årsregnskapets periode: 01.01.2022 - 31.12.2022

### Konsern

Morselskap i konsern: Nei

### Regnskapsregler

Regler for små foretak benyttet: Nei  
Benyttet ved utarbeidelsen av årsregnskapet til selskapet: Regnskapslovens alminnelige regler

### Årsregnskapet fastsatt av kompetent organ

Bekreftet av representant for selskapet: Erik Sommerli  
Dato for fastsettelse av årsregnskapet: 20.06.2023

### Grunnlag for avgivelse

År 2022: Årsregnskapet er elektronisk innlevert  
År 2021: Tall er hentet fra elektronisk innlevert årsregnskap fra 2022

*Det er ikke krav til at årsregnskapet m.v. som sendes til Regnskapsregisteret er undertegnet. Kontrollen på at dette er utført ligger hos revisor/enhetens øverste organ. Sikkerheten ivaretas ved at innsender har rolle/rettighet for innsending av årsregnskapet via Altinn, og ved at det bekreftes at årsregnskapet er fastsatt av kompetent organ.*

Brønnøysundregistrene, 04.09.2024



## Resultatregnskap

Beløp i: NOK	Note	2022	2021
<b>RESULTATREGNSKAP</b>			
<b>Inntekter</b>			
Salgsinntekt		256 390 137	229 789 328
Annen driftsinntekt		168 182 405	13 179
<b>Sum inntekter</b>	1	<b>424 572 541</b>	<b>229 802 507</b>
<b>Kostnader</b>			
Endring i beholdning av varer under tilvirkning og ferdig tilvirkede varer		80 801 785	-9 967 803
Varekostnad			105 061 292
Lønnskostnad	2	45 789 687	9 605 230
Avskrivning på driftsmidler	3	26 250 386	20 022 158
Nedskrivning av varige driftsmidler og immaterielle eiendeler	3	49 573 068	
Annen driftskostnad	2, 4	46 559 882	11 262 941
<b>Sum kostnader</b>		<b>248 974 808</b>	<b>135 983 818</b>
<b>Driftsresultat</b>		<b>175 597 734</b>	<b>93 818 689</b>
<b>Finansinntekter og finanskostnader</b>			
Annen renteinntekt		784 002	45 744
Annen finansinntekt		2 354 882	3 369 697
Verdiøkning markedsbaserte omløpsmidler	5		4 443 914
<b>Sum finansinntekter</b>		<b>3 138 883</b>	<b>7 859 355</b>
Verdireduksjon markedsbaserte omløpsmidler	5	7 340 198	
Nedskrivning av finansielle eiendeler	5		
Nedskrivning av andre finansielle anleggsmidler			1 500 000
Annen rentekostnad		6 109 620	2 379 144
Annen finanskostnad		182 565	52 901
<b>Sum finanskostnader</b>		<b>13 632 383</b>	<b>3 932 045</b>
<b>Netto finans</b>		<b>-10 493 500</b>	<b>3 927 309</b>
<b>Ordinært resultat før skattekostnad</b>		<b>165 104 234</b>	<b>97 745 999</b>
Skattekostnad på resultat	6	37 431 731	20 672 396
<b>Ordinært resultat etter skattekostnad</b>		<b>127 672 503</b>	<b>77 073 603</b>



## Resultatregnskap

Beløp i: NOK	Note	2022	2021
Årsresultat		127 672 503	77 073 603
Årsresultat etter minoritetsinteresser		127 672 503	77 073 603
Totalresultat		127 672 503	77 073 603
<b>Overføringer og disponeringer</b>			
Ordinært utbytte		25 000 000	25 000 000
Avsatt til annen egenkapital		102 672 503	52 073 603
<b>Sum overføringer og disponeringer</b>		<b>127 672 503</b>	<b>77 073 603</b>



## Balanse

Beløp i: NOK	Note	2022	2021
<b>BALANSE - EIENDELER</b>			
<b>Anleggsmidler</b>			
<b>Immaterielle eiendeler</b>			
Konsesjoner, patenter o.l.	3, 7, 8	103 072 000	152 645 068
<b>Sum immaterielle eiendeler</b>		<b>103 072 000</b>	<b>152 645 068</b>
<b>Varige driftsmidler</b>			
Tomter, bygninger o.a. fast eiendom	3	35 534 188	35 363 232
Maskiner og anlegg	3, 4	83 620 910	42 602 714
Skip og flytende installasjoner	3, 4	64 434 922	36 812 878
Driftsløsøre, inventar o.a. utstyr	3	3 608 555	2 768 024
<b>Sum varige driftsmidler</b>	<b>8</b>	<b>187 198 576</b>	<b>117 546 848</b>
<b>Finansielle anleggsmidler</b>			
Investeringer i aksjer og andeler		2 001	2 001
Andre langsiktige fordringer		785 900	928 760
<b>Sum finansielle anleggsmidler</b>		<b>787 901</b>	<b>930 761</b>
<b>Sum anleggsmidler</b>		<b>291 058 477</b>	<b>271 122 677</b>
<b>Omløpsmidler</b>			
<b>Varer</b>			
<b>Sum varer</b>	<b>8</b>		<b>80 801 785</b>
<b>Fordringer</b>			
Kundefordringer	8	66 122 651	8 318 424
Andre kortsiktige fordringer	1	103 324 163	3 065 634
<b>Sum fordringer</b>		<b>169 446 814</b>	<b>11 384 058</b>
<b>Investeringer</b>			
Markedsbaserte aksjer	5	93 538 563	98 683 998
<b>Sum investeringer</b>		<b>93 538 563</b>	<b>98 683 998</b>
<b>Bankinnskudd, kontanter og lignende</b>			
Bankinnskudd, kontanter o.l.	9	37 988 218	31 122 107
<b>Sum bankinnskudd, kontanter og lignende</b>		<b>37 988 218</b>	<b>31 122 107</b>




## Balanse

Beløp i: NOK	Note	2022	2021
Sum omløpsmidler		300 973 595	221 991 948
<b>SUM EIENDELER</b>		<b>592 032 072</b>	<b>493 114 625</b>
<b>BALANSE - EGENKAPITAL OG GJELD</b>			
<b>Egenkapital</b>			
<b>Innskutt egenkapital</b>			
Aksjekapital	10	3 900 000	3 900 000
Overkurs		86 530	86 530
Annen innskutt egenkapital		3 033 333	3 033 333
<b>Sum innskutt egenkapital</b>		<b>7 019 863</b>	<b>7 019 863</b>
<b>Opptjent egenkapital</b>			
Annen egenkapital		300 766 104	223 093 601
<b>Sum opptjent egenkapital</b>		<b>300 766 104</b>	<b>223 093 601</b>
<b>Sum egenkapital</b>	11	<b>307 785 967</b>	<b>230 113 464</b>
<b>Gjeld</b>			
<b>Langsiktig gjeld</b>			
Utsatt skatt	6	37 670 565	18 690 644
<b>Sum avsetninger for forpliktelser</b>		<b>37 670 565</b>	<b>18 690 644</b>
<b>Annen langsiktig gjeld</b>			
Gjeld til kredittinstitusjoner	3, 4, 8	129 464 355	140 032 871
Øvrig langsiktig gjeld	3, 8	49 845 980	37 289 776
<b>Sum annen langsiktig gjeld</b>		<b>179 310 335</b>	<b>177 322 647</b>
<b>Sum langsiktig gjeld</b>		<b>216 980 900</b>	<b>196 013 291</b>
<b>Kortsiktig gjeld</b>			
Leverandørgjeld		10 409 974	14 603 835
Betalbar skatt	6	18 451 810	17 669 001
Skattetrekk og andre trekk		2 076 941	1 886 423
Utbytte	11	25 000 000	25 000 000
Annen kortsiktig gjeld		11 326 480	7 828 612



## Balanse

<b>Beløp i: NOK</b>	<b>Note</b>	<b>2022</b>	<b>2021</b>
<b>Sum kortsiktig gjeld</b>		<b>67 265 205</b>	<b>66 987 871</b>
<b>Sum gjeld</b>		<b>284 246 105</b>	<b>263 001 162</b>
<b>SUM EGENKAPITAL OG GJELD</b>		<b>592 032 072</b>	<b>493 114 625</b>
<b>POSTER UTENOM BALANSEN</b>			
Pantstillelser	8		



Bypass Signing  
Mikael Falch Hope  
2023-06-22

## Hålogaland Revisjon

statsautoriserte revisorer

Hålogaland Revisjon AS Org.nr 934 147 014  
Dronningensgate 33 • Postboks 444, N-8506 Narvik  
Telefon: +47 76 96 55 55  
E-mail: narvik@halogalandrevisjon.no

Oppdragsansvarlige revisorer:  
Statsautoriserte revisorer Tore Aleksander Hanssen,  
Mikael Falch Hope og Steinar Finstad  
Medlemmer av Den Norske Revisorforening

Til generalforsamlingen i  
**Ballangen Sjøfarm AS**

### REVISORS BERETNING

#### Uttalelse om revisjonen av årsregnskapet

##### Konklusjon

Vi har revidert årsregnskapet for *Ballangen Sjøfarm AS* som viser et overskudd på kr 127 672 503,-. Årsregnskapet består av balanse per 31. desember 2022, resultatregnskap og kontantstrømpoppstilling for regnskapsåret avsluttet per denne datoen og noter til årsregnskapet, herunder et sammendrag av viktige regnskapsprinsipper.

Etter vår mening oppfyller årsregnskapet gjeldende lovkrav og gir et rettviseende bilde av selskapets finansielle stilling per 31. desember 2022, og av dets resultater for regnskapsåret avsluttet per denne datoen i samsvar med regnskapslovens regler og god regnskapsskikk i Norge.

##### Grunnlag for konklusjonen

Vi har gjennomført revisjonen i samsvar med International Standards on Auditing (ISA-ene). Våre oppgaver og plikter i henhold til disse standardene er beskrevet nedenfor under Revisors oppgaver og plikter ved revisjonen av årsregnskapet. Vi er uavhengige av selskapet i samsvar med krevene i relevante lover og forskrifter i Norge og International Code of Ethics for Professional Accountants (inkludert internasjonale uavhengighetsstandarder) utstedt av International Ethics Standards Board for Accountants (IESBA-reglene), og vi har overholdt våre øvrige etiske forpliktelser i samsvar med disse kravene. Innhentet revisjonsbevis er etter vår vurdering tilstrekkelig og hensiktsmessig som grunnlag for vår konklusjon.

##### Øvrig informasjon

Styret og daglig leder (ledelsen) er ansvarlig for informasjonen i årsberetningen.

Vår konklusjon om årsregnskapet ovenfor dekker ikke informasjonen i årsberetningen.

I forbindelse med revisjonen av årsregnskapet er det vår oppgave å lese årsberetningen. Formålet er å vurdere hvorvidt det foreligger vesentlig inkonsistens mellom årsberetningen og årsregnskapet og den kunnskap vi har opparbeidet oss under revisjonen av årsregnskapet, eller hvorvidt informasjonen i årsberetningen ellers fremstår som vesentlig feil. Vi har plikt til å rapportere dersom årsberetningen fremstår som vesentlig feil. Vi har ingenting å rapportere i så henseende.

Basert på kunnskapen vi har opparbeidet oss i revisjonen, mener vi at årsberetningen er konsistent med årsregnskapet og inneholder de opplysninger som skal gis i henhold til gjeldende lovkrav.



## ***Hålogaland Revisjon***

### ***Ledelsens ansvar for årsregnskapet***

Ledelsen er ansvarlig for å utarbeide årsregnskapet og for at det gir et rettvisende bilde i samsvar med regnskapslovens regler og god regnskapsskikk i Norge. Ledelsen er også ansvarlig for slik intern kontroll som den finner nødvendig for å kunne utarbeide et årsregnskap som ikke inneholder vesentlig feilinformasjon, verken som følge av misligheter eller utilsiktede feil.

Ved utarbeidelsen av årsregnskapet må ledelsen ta standpunkt til selskapets evne til fortsatt drift og opplyse om forhold av betydning for fortsatt drift. Forutsetningen om fortsatt drift skal legges til grunn for årsregnskapet så lenge det ikke er sannsynlig at virksomheten vil bli avviklet.

### ***Revisors oppgaver og plikter ved revisjonen av årsregnskapet***

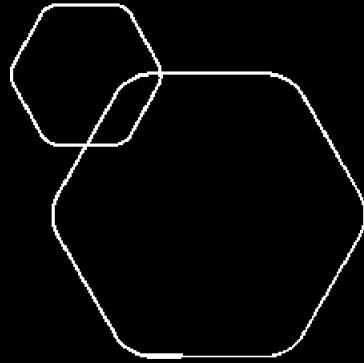
Vårt mål er å oppnå betryggende sikkerhet for at årsregnskapet som helhet ikke inneholder vesentlig feilinformasjon, verken som følge av misligheter eller utilsiktede feil, og å avgi en revisjonsberetning som inneholder vår konklusjon. Betryggende sikkerhet er en høy grad av sikkerhet, men ingen garanti for at en revisjon utført i samsvar med ISA-ene, alltid vil avdekke vesentlig feilinformasjon. Feilinformasjon kan oppstå som følge av misligheter eller utilsiktede feil. Feilinformasjon er å anse som vesentlig dersom den enkeltvis eller samlet med rimelighet kan forventes å påvirke de økonomiske beslutningene som brukerne foretar på grunnlag av årsregnskapet.

For videre beskrivelse av revisors oppgaver og plikter vises det til <https://revisorforeningen.no/revisjonsberetninger>.

Narvik, 20. juni 2023

## ***Hålogaland Revisjon AS***

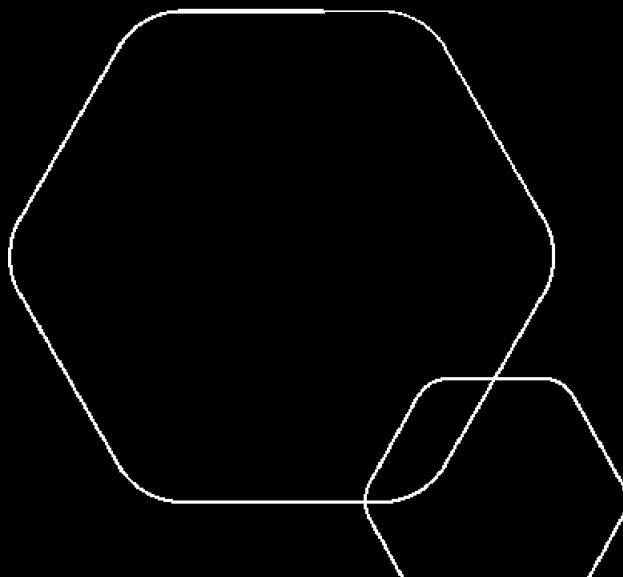
Mikael Falch Hope  
Statsautorisert revisor  
elektronisk signert



# Årsregnskap 2022

## Ballangen Sjøfarm AS

**Resultatregnskap**  
**Balanse**  
**Kontantstrøm**  
**Noter til regnskapet**



Org.nr.: 884 141 982

	BankID Signing Tor Harder Johansen 2023-06-20
	BankID Signing Erik Sommerli 2023-06-20
	BankID Signing Wiggo Knutsen 2023-06-20
	BankID Signing John Gunnar Glørstad 2023-06-20
	BankID Signing Ståle Johnsen 2023-06-20
	BankID Signing Ottar Bakke 2023-06-20
	BankID Signing Svein Olaf Bakke 2023-06-21
	BankID Signing Truls Hansen 2023-07-06



<b>Resultatregnskap</b>			
Ballangen Sjøfarm AS			
<b>Driftsinntekter og driftskostnader</b>	<b>Note</b>	<b>2022</b>	<b>2021</b>
Salgsinntekt		256 390 137	229 789 328
Annen driftsinntekt		168 182 405	13 179
Sum driftsinntekter	<b>1</b>	<b><u>424 572 541</u></b>	<b><u>229 802 507</u></b>
Varekostnad		0	105 061 292
End. beh. varer u.tilv. og ferdigvarer		80 801 785	-9 967 803
Lønnskostnad	<b>2</b>	45 789 687	9 605 230
Avskrivning på driftsmidler	<b>3</b>	26 250 386	20 022 158
Nedskrivning på driftsmidler	<b>3</b>	49 573 068	0
Annen driftskostnad	<b>2, 4</b>	46 559 882	11 262 941
Sum driftskostnader		<b><u>248 974 808</u></b>	<b><u>135 983 818</u></b>
Driftsresultat		<b><u>175 597 734</u></b>	<b><u>93 818 689</u></b>
<b>Finansinntekter og finanskostnader</b>			
Annen renteinntekt		784 002	45 744
Annen finansinntekt		2 354 882	3 369 697
Verdiøkning markedsbaserte omløpsmidler	<b>5</b>	0	4 443 914
Verdireduksjon markedsbaserte omløpsmidler	<b>5</b>	7 340 198	0
Nedskrivning av andre finansielle anleggsmidler		0	1 500 000
Annen rentekostnad		6 109 620	2 379 144
Annen finanskostnad		182 565	52 901
Resultat av finansposter		<b><u>-10 493 500</u></b>	<b><u>3 927 309</u></b>
Resultat før skattekostnad		165 104 234	97 745 999
Skattekostnad på resultat	<b>6</b>	37 431 731	20 672 396
Resultat		<b><u>127 672 503</u></b>	<b><u>77 073 603</u></b>
Årsoverskudd		<b><u>127 672 503</u></b>	<b><u>77 073 603</u></b>
<b>Overføringer</b>			
Avsatt til utbytte		25 000 000	25 000 000
Avsatt til annen egenkapital		102 672 503	52 073 603
Sum overføringer		<b><u>-127 672 503</u></b>	<b><u>-77 073 603</u></b>



<b>Balanse</b>			
Ballangen Sjøfarm AS			
<b>Eiendeler</b>	<b>Note</b>	<b>2022</b>	<b>2021</b>
<b>Anleggsmidler</b>			
<b>Immaterielle eiendeler</b>			
Konsesjoner, patenter o.l.	3, 7, 8	103 072 000	152 645 068
Sum immaterielle eiendeler		<u>103 072 000</u>	<u>152 645 068</u>
<b>Varige driftsmidler</b>			
Tomter, bygninger o.a. fast eiendom	3	35 534 188	35 363 232
Maskiner og anlegg	3, 4	83 620 910	42 602 714
Skip og flytende installasjoner	3, 4	64 434 922	36 812 878
Driftsløsøre, inventar o.a. utstyr	3	3 608 555	2 768 024
Sum varige driftsmidler	8	<u>187 198 576</u>	<u>117 546 848</u>
<b>Finansielle driftsmidler</b>			
Investeringer i aksjer og andeler		2 001	2 001
Andre langsiktige fordringer		785 900	928 760
Sum finansielle anleggsmidler		<u>787 901</u>	<u>930 761</u>
Sum anleggsmidler		<u>291 058 477</u>	<u>271 122 677</u>
<b>Omløpsmidler</b>			
Lager av varer og annen beholdning	8	0	80 801 785
<b>Fordringer</b>			
Kundefordringer	8	66 122 651	8 318 424
Andre kortsiktige fordringer	1	103 324 163	3 065 634
Sum fordringer		<u>169 446 814</u>	<u>11 384 058</u>
<b>Investeringer</b>			
Markedsbaserte aksjer	5	93 538 563	98 683 998
Sum investeringer		<u>93 538 563</u>	<u>98 683 998</u>
Bankinnskudd, kontanter o.l.	9	37 988 218	31 122 107
Sum omløpsmidler		<u>300 973 595</u>	<u>221 991 948</u>
Sum eiendeler		<u>592 032 072</u>	<u>493 114 625</u>



<b>Balanse</b>			
Ballangen Sjøfarm AS			
	Note	2022	2021
<b>Egenkapital og gjeld</b>			
<b>Innskutt egenkapital</b>			
Aksjekapital	10	3 900 000	3 900 000
Overkurs		86 530	86 530
Annen innskutt kapital		3 033 333	3 033 333
Sum innskutt egenkapital		<u>7 019 863</u>	<u>7 019 863</u>
<b>Opptjent egenkapital</b>			
Annen egenkapital		300 766 104	223 093 601
Sum opptjent egenkapital		<u>300 766 104</u>	<u>223 093 601</u>
Sum egenkapital	11	<u>307 785 967</u>	<u>230 113 464</u>
<b>Gjeld</b>			
<b>Avsetning for forpliktelser</b>			
Utsatt skatt	6	37 670 565	18 690 644
Sum avsetning for forpliktelser		<u>37 670 565</u>	<u>18 690 644</u>
<b>Annen langsiktig gjeld</b>			
Gjeld til kredittinstitusjoner	3, 4, 8	129 464 355	140 032 871
Øvrig langsiktig gjeld	3, 8	49 845 980	37 289 776
Sum annen langsiktig gjeld		<u>179 310 335</u>	<u>177 322 647</u>
<b>Kortsiktig gjeld</b>			
Leverandørgjeld		10 409 974	14 603 835
Betalbar skatt	6	18 451 810	17 669 001
Skattetrekk og andre trekk		2 076 941	1 886 423
Utbytte	11	25 000 000	25 000 000
Annen kortsiktig gjeld		11 326 480	7 828 612
Sum kortsiktig gjeld		<u>67 265 205</u>	<u>66 987 871</u>
Sum gjeld		<u>284 246 105</u>	<u>263 001 162</u>
Sum egenkapital og gjeld		<u>592 032 072</u>	<u>493 114 625</u>
Ballangen, 20.06.2023			
Wiggo Kåre Knutsen styreleder	Ottar Bakke styremedlem	Svein Olaf Bakke styremedlem	Truls Hansen styremedlem
John Gunnar Glørstad styremedlem	Tor Harder Johansen styremedlem	Ståle Oddvar Johnsen styremedlem	Erik Sommerli daglig leder
Ballangen Sjøfarm AS			Side 4



## Kontantstrømoppstilling

### Ballangen Sjøfarm AS

(Beløp i hele 1 000 kr)

	2022	2021
Resultat før skatter	165 104	97 746
- Betalbare skatter	-17 669	-1 606
+ Ordinære avskrivninger	26 250	20 022
+/- Tap/gevinst ved avgang anleggsmidler	-6	25
+ Nedskrivning anleggsmidler	49 573	0
- Poster klassifisert som investeringsaktiviteter	5 145	-6 313
+/- Endring debitorer, varelager o.a. korts. fordringer	-77 118	21 631
+/- Endring kreditorer	-4 194	-7 306
+/- Endring andre tidsavgrensninger/kortsiktig gjeld	3 701	-705
<b>Netto kontantstrøm fra driften</b>	<b>150 786</b>	<b>123 494</b>
<b>Kontantstrøm fra investeringsaktiviteter</b>		
+ Salg av varige driftmidler	0	50
- Investeringer i varige driftsmidler og imm.eiendeler	-95 908	-32 529
+/- Netto endring øvrige anleggsmidler		95
<b>Netto kontantstrøm fra investeringsaktiviteter</b>	<b>-95 908</b>	<b>-32 384</b>
<b>Kontantstrøm fra finansieringsaktiviteter</b>		
+ Opptak av langsiktig gjeld	14 805	149 075
- Nedbetaling av langsiktig gjeld	-12 817	-163 467
- Nedbetalt kassekredittgjeld		-6 777
- Utbetalt utbytte	-50 000	-40 000
<b>Netto kontantstrøm fra finansieringsaktiviteter</b>	<b>-48 012</b>	<b>-61 169</b>
+/- Netto endring i likvider gjennom året	6 866	29 941
+ Likviditetsbeholdning 1.1.	31 122	1 181
<b>Likviditetsbeholdning 31.12.</b>	<b>37 988</b>	<b>31 122</b>



## Noter 2022

## Ballangen Sjøfarm AS

### Regnskapsprinsipper og virkning av prinsippendringer

Årsregnskapet er satt opp i samsvar med regnskapsloven og god regnskapsskikk for mellomstore foretak. Følgende regnskapsprinsipper er anvendt:

#### Driftsinntekter

Inntektsføring ved salg av varer skjer på leveringstidspunktet. Tjenester inntektsføres etter hvert som de leveres. Gevinst og tap på prissikringsavtaler i tilknytning til salg av fisk er presentert sammen med salgsinntekter.

#### Omløpsmidler/Kortsiktig gjeld

Omløpsmidler og kortsiktig gjeld omfatter normalt poster som forfaller til betaling innen ett år etter balansedagen, samt poster som knytter seg til varekretsløpet. Omløpsmidler vurderes til laveste verdi av anskaffelseskost og antatt virkelig verdi.

#### Varebeholdning

Råvarer er vurdert til anskaffelseskost. Beholdning av fisk er vurdert til tilvirkningskost.

#### Anleggsmidler/Langsiktig gjeld

Anleggsmidler omfatter eiendeler bestemt til varig eie og bruk. Anleggsmidler er vurdert til anskaffelseskost. Varige driftsmidler balanseføres og avskrives over driftsmidlets økonomiske levetid.

#### Skatt

Skattekostnaden i resultatregnskapet omfatter både periodens betalbare skatt og endring i utsatt skatt. Utsatt skatt er beregnet med 22 % på grunnlag av de midlertidige forskjeller som eksisterer mellom regnskapsmessige og skattemessige verdier, samt ligningsmessig underskudd til fremføring ved utgangen av regnskapsåret. Skatteøkende og skattereduserende midlertidige forskjeller som reverserer eller kan reversere i samme periode er utlignet og nettoført.

#### Leasingavtaler

Driftsmidler som leies på betingelser som i det vesentligste overfører økonomisk risiko og kontroll til selskapet (finansiell leasing), balanseføres under varige driftsmidler og tilhørende leieforpliktelse medtas som forpliktelse under langsiktig gjeld.

Regnskapet for 2022 er utarbeidet etter samme prinsipper som for 2021.



## Noter 2022

## Ballangen Sjøfarm AS

### Note 1 Omorganisering virksomhet i 2022

Selskapet har over lengre tid drevet samdrift med Cermaq Norway AS hvor partene driver oppdrett i fellesskap på lokaliteter i Ofotfjorden. Partene endret fra 01.01.2022 organiseringen av samdriften ved å etablere samdriften i et indre selskap, Ofoten Samdrift IS.

Etablering av samdriften i et indre selskap medførte betydelig omstrukturering i 2022 av den virksomhet som tidligere har vært drevet i Ballangen Sjøfarm AS. Fra 01.01.2022 ble hele fiskebeholdningen i selskapet overdratt til det indre selskapet, hvor virksomheten med oppdrett utføres i samdriften i det indre selskapet fra samme tidspunkt. Ballangen Sjøfarm AS etablerte fra 01.01.2022 en driftsavtale med Ofoten Samdrift IS for levering av driftstjenester og utleie av driftsmidler til oppdrettsvirksomheten i det indre selskapet. Inntekter fra driftsavtalen inngår i posten Salgsinntekt.

Som deltaker i Ofoten Samdrift IS mottar selskapet resultatandeler fra det indre selskapet. Disse inntektene er nært tilknyttet selskapets hovedaktivitet og inntekter ved resultatandeler fra det indre selskapet inngår i posten Annen driftsinntekt.

Pr 31.12.2022 hadde selskapet fordring på det indre selskapet med kr 98 187 214 for uoppgjort resultatandel. Fordringen inngår i posten Andre kortsiktige fordringer.

### Note 2 Lønnskostnader, ant.ansatte, godtgjørelser, lån til ansatte m.m

Lønnskostnader	2022	2021
Lønn og feriepenger	40 923 749	32 254 585
Arbeidsgiveravgift	2 185 140	1 474 185
Pensjonsordninger for de ansatte	3 386 728	2 513 379
Refusjoner/tilskudd fra det offentlige	-1 835 546	-522 401
Andre godtgjørelser og sosiale kostnader	1 129 615	598 436
Lønn - kostnadsdeling samdrift	0	-26 712 954
Sum lønnskostnader	45 789 687	9 605 230

Selskapets har sysselsatt 47 årsverk i 2022.

Ytelser til ledende personer	2022	2021
Daglig leder	1 581 745	1 462 509
Styrehonorar	520 000	270 000
Sum lønnskostnader til ledende personer	2 101 745	1 732 509

#### Avtaler

For daglig leder foreligger det avtale om ett års etterlønn ved eventuell oppsigelse fra arbeidsgiver.

Det foreligger ingen lån eller sikkerhetsstillelse til fordel for styremedlem eller aksjeeiere eller noen av deres nærstående.

#### Obligatorisk tjenestepensjon

Selskapet er pliktig til å holde OTP avtale for sine ansatte. Bedriften har betalt inn kr 3 386 728 til dette formålet i 2022. Pensjonsordningen er i samsvar med lovens krav.



## Noter 2022

## Ballangen Sjøfarm AS

### Revisor

Honorar til selskapets valgte revisor er bokført med kr 350 000 eksklusive merverdiavgift. Av dette gjelder kr 132 000 ordinær revisjon og kr 218 000 annen bistand.

### Note 3 Varige driftsmidler

Tekst	Konsesjoner patenter	Tomter, bygninger o.l.	Skip og flytende installasjon	Driftsløsøre, maskiner og anlegg	Sum
<b>Anskaffelseskost 01.01.</b>	<b>152 645 068</b>	<b>39 031 200</b>	<b>59 552 804</b>	<b>70 845 615</b>	<b>322 074 687</b>
Tilgang i året	0	1 828 001	34 589 082	59 491 031	95 908 114
Avgang i året	0	0			0
<b>Anskaffelseskost 31.12.</b>	<b>152 645 068</b>	<b>40 859 201</b>	<b>94 141 886</b>	<b>130 336 646</b>	<b>417 982 801</b>
Sum av- og nedskr. 31.12.	-49 573 068	-5 360 897	-29 706 964	-44 090 736	-128 731 665
<b>Bokført verdi 31.12.</b>	<b>103 072 000</b>	<b>35 534 188</b>	<b>64 434 922</b>	<b>87 229 465</b>	<b>290 270 576</b>
Årets avskrivning	0	1 692 928	6 967 038	17 590 420	26 250 386
Årets nedskrivning	49 573 068				49 573 068
<b>Heravfinansiell leasing:</b>					
Bokført verdi 01.01.			22 465 272	14 080 423	36 545 695
<b>Bokført verdi 31.12.</b>			<b>17 186 610</b>	<b>31 523 323</b>	<b>48 709 933</b>
Endring leasing			-5 278 662	17 442 900	12 164 238

Kalkulert forpliktelse eksklusive renter, knyttet til leasing inngår under langsiktig gjeld med kr 49 845 980. Se note 4 for detaljer.

Som følge av varslet innføring av grunnrenteskatt fra 2023 har verdien av akvakulturtillatelse (konsesjoner) anskaffet i 2018 og 2020 falt i verdi. Beregnet tap basert på oppnådde auksjonspriser høsten 2022 har medført nedskrivning av selskapets bokførte verdier av konsesjoner med kr 49 573 068 for 2022.

### Note 4 Leasingavtaler

Pr 31.12.2022 har selskapet 30 leasingavtaler i forbindelse med anskaffelse av varige driftsmidler. Nedenfor er nåverdien av gjelden presentert etter når den forfaller samt samlet nominell forpliktelse som inkluderer rentene på leasingkontraktene.

Anleggsgruppe	Antall avtaler	Forfall - Nåverdi			Sum	Nominell forpliktelse
		1 år	2-5 år	over 5 år		
Skip og flytende inst.	12	12 201 406	15 198 693	0	37 361 257	
Maskiner og anlegg	18	4 105 542	6 719 632	172 756	12 484 723	
<b>Sum</b>	<b>30</b>	<b>16 306 948</b>	<b>33 366 276</b>	<b>172 756</b>	<b>49 845 980</b>	<b>52 603 056</b>



## Noter 2022

## Ballangen Sjøfarm AS

### Note 5 Investeringer i aksjer og verdipapirer

#### Finansielle driftsmidler

Investeringer i aksjer er bokført til kostpris og nedskrives dersom verdien antas å være lavere enn kostpris.

#### Markedsbaserte aksjer og verdipapirfond

Beholdning av markedsbaserte aksjer og verdipapirfondsandeler kr 93 538 563 er vurdert iht. markedsmessige verdier pr. 31.12.2022.

Verdien inkluderer andel urealisert gevinst/tap, som er regnskapsmessig resultatført i 2022 med kr -7 340 198.



**Noter 2022**

**Ballangen Sjøfarm AS**

**Note 6 Skatt**

<b>Årets skattekostnad</b>	<b>2022</b>	<b>2021</b>
Resultatført skatt på ordinært resultat:		
Betalbar skatt	18 451 810	17 669 001
Endring i utsatt skatt	18 979 921	3 003 395
<b>Skattekostnad ordinært resultat</b>	<b>37 431 731</b>	<b>20 672 396</b>
Skattepliktig inntekt:		
Resultat før skatt	165 104 234	97 745 999
Permanente forskjeller	-161 910 313	-3 151 669
Endring i midlertidige forskjeller	80 677 943	-14 280 690
<b>Skattepliktig inntekt</b>	<b>83 871 864</b>	<b>80 313 640</b>
Betalbar skatt i balansen:		
Betalbar skatt på årets resultat	18 451 810	17 669 001
<b>Sum betalbar skatt i balansen</b>	<b>18 451 810</b>	<b>17 669 001</b>

Skatteeffekten av midlertidige forskjeller som har gitt opphav til utsatt skatt og utsatte skattefordeler, spesifisert på typer av midlertidige forskjeller

	<b>2022</b>	<b>2021</b>	<b>Endring</b>
Varige driftsmidler	6 432 249	6 013 386	-418 863
Varebeholdning	0	80 801 785	80 801 785
Balanseførte leieavtaler	-1 136 047	-744 081	391 965
Gevinst – og tapskonto	-387 781	-484 725	-96 944
<b>Sum</b>	<b>4 908 422</b>	<b>85 586 365</b>	<b>80 677 943</b>
Aksjer og andre verdipapirer	-1 783 471	-628 894	1 154 577
Andeler	168 104 888	0	-168 104 888
<b>Grunnlag for utsatt skatt</b>	<b>171 229 839</b>	<b>84 957 471</b>	<b>-86 272 368</b>
<b>Utsatt skatt (22 %)</b>	<b>37 670 565</b>	<b>18 690 644</b>	<b>-18 979 921</b>



## Noter 2022

## Ballangen Sjøfarm AS

### Note 7 Konsesjoner

Selskapet har konsesjoner på 2.153 tonn MTB fra Fiskeridirektoratet for oppdrett av matfisk av laks og ørret i sjøvann. Konsesjonene kan ikke overdras eller endres på andre måter uten tillatelse fra Fiskeridirektoratet.

Konsesjonene er evigvarende og er derfor ikke gjenstand for årlige avskrivninger. Det er vedtatt innføring av grunnrenteskatt fra 2023 og i den anledning har verdien av konsesjonene falt på siste auksjon høsten 2022. Konsesjonene er bokført til kostpris, justert for nedskrivning til virkelig verdi jf note 3.

### Note 8 Fordringer og gjeld / pantstillelser og garantier

Pantstillelser og lignende	Gjeld sikret ved pant	Eiendeler stillet som sikkerhet	Balanseført verdi pant
Kassekreditt	0	Varige driftsmidler	187 198 576
Pantelån	179 310 335	Varebeholdning	0
		Kundefordringer	66 122 651
		Konsesjoner	103 072 000
<b>Sum</b>	<b>179 310 335</b>	<b>Sum</b>	<b>356 393 227</b>

Samlet låneforfall etter 5 år kr 82 556 373

Det langsiktige lånet presentert som gjeld til kredittinstitusjoner har en gjenværende avdragstid på 12 år og 3 måneder. Låneavtalen har en løpetid på 3 år med avtalt fornyelse i 2024.

### Note 9 Bundne midler

Av innestående i bank er kr 1 509 869,- bundne skattetrekksmidler.



## Noter 2022

## Ballangen Sjøfarm AS

### Note 10 Antall aksjer, aksjeeiere m.v

Aksjekapitalen i Ballangen Sjøfarm AS består av 39.000 aksjer pålydende kr 100.-. Det finnes kun en aksjeklasse. Aksjene eies av:

Ballangen Holding AS	14 040 aksjer	(36%)
Ballangen Utvikling AS	13 260 aksjer	(34%)
Cermaq Norway AS	11 700 aksjer	(30%)

### Note 11 Egenkapital

	Aksjekapital	Overkursfond	Annen innskutt egenkapital	Opptjent egenkapital	Sum
Egenkapital 01.01	3 900 000	86 530	3 033 333	223 093 601	230 113 464
Tilleggsutbytte				-25 000 000	-25 000 000
Avsatt til utbytte				-25 000 000	-25 000 000
Årets overskudd				127 672 503	127 672 503
Egenkapital 31.12	3 900 000	86 530	3 033 333	300 766 104	307 785 967



## Ballangen Sjøfarm AS

Org.nr. 884 141 982

### Årsberetning for 2022



#### **Virksomhetens art og beliggenhet**

Selskapets formål er å drive oppdrettsvirksomhet på laks, ørret og marine arter, samt virksomhet som hermed står i forbindelse. Selskapet kan også delta i andre foretak som driver lignende virksomhet. Selskapet er lokalisert i Ballangen i Ofoten.

#### **Fortsatt drift**

Balansen og resultatregnskapet m/noter gir etter styrets mening et rettviseende bilde av selskapets utvikling og økonomiske stilling pr. 31.12.2022, og av resultatet av virksomheten i 2022. Det er etter dette tidspunkt og frem til dato etter styrets vitende heller ikke inntruffet forhold av betydning for selskapet.

Etter styrets vurdering er forutsetningen for fortsatt drift til stede, og årsregnskapet for 2022 er satt opp under denne forutsetning.

Ballangen Sjøfarm eier 2 konsesjoner à 804 tonn, 1 konsesjon à 253 tonn, og en konsesjon à 292 tonn, totalt 2153 tonn.

#### **Politisk Risiko**

De operasjonelle rammebetingelsene for næringen er under endring som følge av politiske beslutninger. På denne måten er nå en av de største utfordringene for Ballangen Sjøfarm AS relatert til politisk risiko.

Lokale og nasjonale myndigheter har gjennom sine prosesser vedrørende grunnrenteskatt, produksjonsavgift, utbytteskatt, formuesskatt, arealplanlegging i forhold til kystsoneplan, utbyggingsstopp på grunn av fremtidige kraftkrevende prioriteringer, og pågående endringer av rammebetingelsene for settefiskanlegg påført næringen og Ballangen Sjøfarm en betydelig kostnadsøkning i forhold til administrasjon, usikkerhet og fremtidig risiko for økte kostnader på innsatsfaktorer.

Følgene av de politiske beslutningene for Ballangen Sjøfarm AS så langt er økte administrative kostnader og bortfall av planlagt vekst i 2022. Styret vet ikke på nåværende tidspunkt konsekvensene av beslutninger rundt kystsoneplanen, forskriftsendringer for settefiskanlegg, produksjonsvekst og skatteendringer.

Styret vil anta at produksjonskostnadene relatert til smolt, for, brønnbåt, slakt og personell vil øke betydelig i årene som kommer. Den norske kronen er svekket, noe som er positivt for vår eksport av laks. Hvis kronen gjenvinner tillit i markedet vil en kunne se en betydelig risiko for press på lakseprisene samtidig som at kostnadsøkninger på innsatsfaktorene har trådt i kraft. Dette vil kunne utfordre selskapets lønnsomhet på sikt.

Side 1 av 4



Hvis kystzoneplanen og rammebetingelsene for settefiskanlegg endres på en slik måte at den biologiske risikoen i Ofotfjorden øker betraktelig og at en ikke kan realisere egen produksjon av smolt, så vil konsekvensen bli en ytterligere økt risiko for driften.

Politisk risiko er dermed en av de største risikoene for selskapets fremtidige lønnsomhet og vekst.

På tross av dette har styret tro på at det politiske landskapet vil endre seg og gjenvinne forutsigbare prosesser og forutsigbarhet i rammebetingelsene, og dermed gjenvinne posisjonen som den viktigste næringen i distriktene.

### **Samdrift og omlegging av regnskapsføring**

Selskapet har over lengre tid drevet samdrift med Cermaq Norway AS hvor partene driver oppdrett i fellesskap på lokaliteter i Ofotfjorden. Partene endret fra 01.01.2022 organiseringen av samdriften ved å etablere samdriften i et indre selskap, Ofoten Samdrift IS.

Etablering av samdriften i et indre selskap medførte betydelig omstrukturering i 2022 av den virksomhet som tidligere har vært drevet i Ballangen Sjøfarm AS. Fra 01.01.2022 ble hele fiskebeholdningen i selskapet overdratt til det indre selskapet, hvor virksomheten med oppdrett utføres i samdriften i det indre selskapet fra samme tidspunkt. Ballangen Sjøfarm AS etablerte fra 01.01.2022 en driftsavtale med Ofoten Samdrift IS for levering av driftstjenester og utleie av driftsmidler til oppdrettsvirksomheten i det indre selskapet. Inntekter fra driftsavtalen inngår i posten Salgsinntekt.

Som deltaker i Ofoten Samdrift IS mottar selskapet resultatandeler fra det indre selskapet. Disse inntektene er nært tilknyttet selskapets hovedaktivitet og inntekter ved resultatandeler fra det indre selskapet inngår i posten Annen driftsinntekt.

### **Ansatte - arbeidsmiljø – likestilling - diskriminering**

I henhold til gjeldende lover og forskrifter fører selskapet oversikt over totalt sykefravær. Etter styrets vurdering er arbeidsmiljøet og den generelle trivselen på arbeidsplassen god. Det arbeides kontinuerlig med risikovurdering, for å identifisere forebyggende- og konsekvensreducerende tiltak, som resulterer i forbedringer med hensyn til intern kontroll og helse-miljø-sikkerhet. Bedriften er tilsluttet bedriftshelsetjeneste, som sammen med bedriften blant annet utfører risikoanalyser, vernerunder og kartlegginger.

Bedriften har opprettet arbeidsmiljøutvalg, som er en viktig aktør i vernetjenesten. Utvalget har min 2 møter pr år, og skal sammen med verneombud, linjeledelse og ansatte, utføre sine HMS-oppgaver iht. arbeidsmiljøloven. Selskapet har innarbeidet policy og handlingsplan for å unngå forskjellsbehandling eller diskriminering på grunn av kjønn, etnisitet, nasjonal opprinnelse, avstamning, hudfarge, språk, religion og livssyn. Selskapet har gjennomført aktsomhetsvurderinger i henhold til Åpenhetsloven, som foreligger i en egen rapport.



## Sykemelding/egenmelding

Totalt sykefravær 2022: 10,0 % (2021: 3,52%)

Korttidsfravær: 2,58 % (2021: 1,13 %)

Det totale sykefraværet har økt som følge av flere langtidssykemeldte gjennom året. Bedriften arbeider kontinuerlig med helse, miljø og sikkerhet og herunder spesielt arbeidsmiljø. Det er gjennomført medarbeiderundersøkelser for å avdekke forbedringsområder innenfor bl a arbeidsmiljø.

## Ytre miljø

Etter vår vurdering forurenser selskapet ikke det ytre miljø. Driften foregår innenfor de krav som miljøvernmyndighetene til enhver tid stiller til driftstillatelsene for anleggene.

Ballangen Sjøfarm AS har stort fokus på å hindre rømming og bekjempelse av lakselus. En av hovedgrunnene for å inngå i en samdrift med Cermaq Norway AS var og er fortsatt å optimalisere driften på en slik måte at det ikke påvirker det ytre miljø. Samdriftsavtalen muliggjør effektiv brakklegging av områder slik at fjordsystemet holdes i en effektiv balanse, spesielt med tanke på lakselus og som forebygging mot fiskesykdommer.

Ballangen Sjøfarm AS har aldri hatt rømminger fra sine anlegg. Dette har sammenheng med sterkt fokus på solide løsninger på anlegget, god planlegging og kvalitetssikring av anleggsutsett, kontinuerlig vedlikehold og kontroll og ikke minst en dedikert arbeidsstokk og bedriftskultur som er innarbeidet over mange år.

Ballangen Sjøfarm AS planlegger også eget smoltanlegg som er av stor betydning for å redusere miljøpåvirkningene. Gjennom egen produksjon av smolt i umiddelbar nærhet til produksjonsområdene av laks, reduseres transporttiden av smolten, en kan redusere sjøvannsfasen og øker kontrollen med kvaliteten på smolten.

Ballangen Sjøfarm AS har ASC-sertifisering på 4 av 5 lokaliteter, i tillegg til GlobalGAP sertifisering. Dette gjør at vi som selskap må være ytterlige skjerpet mht vår påvirkning på det ytre miljø.

## Finansiell risiko

### *Overordnet om målsetting og strategi*

I all hovedsak eksporteres fisken som selges med oppgjør i hovedsakelig euro og dollar, og selskapet er som sådan utsatt for en viss valutarisiko. Selskapets strategi over lang tid har vært å bygge opp en soliditet og likviditet som tåler til dels store svingninger i lakseprisen, og selskapets finansielle risiko vurderes som lav.

### *Markedsrisiko*

Selskapet er eksponert for prisendringer på produktene i markedet. Gjennom avtaler om prissikring på deler av fremtidig salg forsøker man å utjevne risiko og usikkerhet knyttet til prisutviklingen i markedet.

### *Kredittrisiko*

Side 3 av 4



Risikoen for tap på fordringer er vurdert som lav. Selskapet har gjennom sitt samarbeid med Cermaq Norway AS tegnet kredittforsikring for store deler av kundefordringene som gjelder salg av fisk.

#### *Likviditetsrisiko*

Selskapet vurderer likviditeten som god. Forholdet mellom utestående fordringer og kortsiktig gjeld er balansert og underlagt god kontroll. Selskapet har avtaler med sine hovedleverandører. Gjeldsgraden i selskapet er moderat og renteffekten på selskapet som følge av raskt økende renter er derfor underlagt god kontroll. Overskuddslikviditet blir plassert i finansielle produkter med lav risiko og stor omsettelighet.

#### *Styreansvarsforsikring*

Selskapet har etablert styreansvarsforsikring for styremedlemmer og daglig leder som dekker formuestap og forsvarsomkostninger.

#### **Forskning og utvikling**

Selskapet er prosjekteier for Teknologinettverk for havbruk i Ofoten og Sør-Troms som jobber for kunnskapsspredning og utvikling av havbruks- og leverandørbedriftene i regionen. I tillegg er vi pilotbedrift for en lokal leverandørbedrift knyttet til et forskningsprosjekt for autonom rengjøring av nøter.

#### **Årsresultat og disponeringer**

Regnskapet for 2022 viser et årsoverskudd på kr 127.672.503, som disponeres på følgende måte: Kr 102.672.503 til annen egenkapital og kr 25.000.000 til utbytte.

Ballangen, 20. juni 2023

.....  
Wiggo Kåre Knutsen  
styreleder

.....  
Ottar Bakke  
styremedlem

.....  
Svein Olaf Bakke  
styremedlem

.....  
Truls Hansen  
styremedlem

.....  
John Gunnar Glørstad  
styremedlem

.....  
Tor Harder Johansen  
styremedlem

.....  
Ståle Oddvar Johnsen  
styremedlem

.....  
Erik Sommerli  
daglig leder

Side 4 av 4