



ÅRSREGNSKAPET FOR REGNSKAPSÅRET 2023 - GENERELL INFORMASJON

Enheten

Organisasjonsnummer: 990 580 316
Organisasjonsform: Aksjeselskap
Foretaksnavn: STABÆK FOTBALL AS
Forretningsadresse: Gamle Ringeriksvei 59
1357 BEKKESTUA

Regnskapsår

Årsregnskapets periode: 01.01.2023 - 31.12.2023

Konsern

Morselskap i konsern: Nei

Regnskapsregler

Regler for små foretak benyttet: Ja
Benyttet ved utarbeidelsen av årsregnskapet til selskapet: Regnskapslovens alminnelige regler

Årsregnskapet fastsatt av kompetent organ

Bekreftet av representant for selskapet: BDO AS
Dato for fastsettelse av årsregnskapet: 06.03.2024

Grunnlag for avgivelse

År 2023: Årsregnskapet er elektronisk innlevert
År 2022: Tall er hentet fra elektronisk innlevert årsregnskap fra 2023

Det er ikke krav til at årsregnskapet m.v. som sendes til Regnskapsregisteret er undertegnet. Kontrollen på at dette er utført ligger hos revisor/enhetens øverste organ. Sikkerheten ivaretas ved at innsender har rolle/rettighet for innsending av årsregnskapet via Altinn, og ved at det bekreftes at årsregnskapet er fastsatt av kompetent organ.

Brønnøysundregistrene, 07.03.2025



Resultatregnskap

Beløp i: NOK	Note	2023	2022
RESULTATREGNSKAP			
Inntekter			
Salgsinntekt		13 127 674	11 669 776
Annen driftsinntekt	2	38 587 713	5 191 387
Sum inntekter		51 715 387	16 861 163
Kostnader			
Markedsrettigheter	3	29 510 665	41 161 204
Annen driftskostnad	2, 4, 5	6 452 657	4 912 058
Sum kostnader		35 963 322	46 073 262
Driftsresultat		15 752 065	-29 212 099
Finansinntekter og finanskostnader			
Annen renteinntekt		3 981	3 768
Sum finansinntekter		3 981	3 768
Annen rentekostnad			491
Annen finanskostnad	5		
Sum finanskostnader			491
Netto finans		3 981	3 277
Ordinært resultat før skattekostnad		15 756 046	-29 208 822
Skattekostnad	6		
Ordinært resultat etter skattekostnad		15 756 046	-29 208 822
Årsresultat		15 756 046	-29 208 822
Årsresultat etter minoritetsinteresser		15 756 046	-29 208 822
Totalresultat		15 756 046	-29 208 822
Overføringer og disponeringer			
Avsatt til annen egenkapital		15 756 046	
Overført fra annen egenkapital			-29 208 822



Resultatregnskap

Beløp i: NOK	Note	2023	2022
Sum overføringer og disponeringer	7	15 756 046	-29 208 822



Balanse

Beløp i: NOK	Note	2023	2022
BALANSE - EIENDELER			
Anleggsmidler			
Immaterielle eiendeler			
Utsatt skattefordel	6		
Finansielle anleggsmidler			
Investering i annet foretak i samme konsern	8	1 000 000	1 000 000
Investeringer i tilknyttet selskap	8		
Pensjonsfond	4	7 294 832	6 347 662
Spillerrettigheter	2, 5	1 978 654	3 771 051
Sum finansielle anleggsmidler		10 273 486	11 118 713
Sum anleggsmidler		10 273 486	11 118 713
Omløpsmidler			
Varer			
Fordringer			
Kundefordringer	9	538 683	244 607
Andre kortsiktige fordringer		2 479 728	292 749
Fordring på Stabæk Fotball	3	24 663 042	4 765 923
Sum fordringer		27 681 453	5 303 279
Bankinnskudd, kontanter og lignende			
Bankinnskudd, kontanter o.l.		749 013	5 469 967
Sum bankinnskudd, kontanter og lignende		749 013	5 469 967
Sum omløpsmidler		28 430 466	10 773 246
SUM EIENDELER		38 703 952	21 891 958

BALANSE - EGENKAPITAL OG GJELD

Egenkapital

Innskutt egenkapital



Balanse

Beløp i: NOK	Note	2023	2022
Aksjekapital (11 270 aksjer á kr 200)	7, 10	2 254 000	2 254 000
Sum innskutt egenkapital		2 254 000	2 254 000
Opptjent egenkapital			
Annen egenkapital	7	28 038 682	12 282 636
Sum opptjent egenkapital		28 038 682	12 282 636
Sum egenkapital		30 292 682	14 536 636
Gjeld			
Langsiktig gjeld			
Pensjonsforpliktelser	4	7 294 832	6 347 662
Utsatt skatt	6		
Sum avsetninger for forpliktelser		7 294 832	6 347 662
Annen langsiktig gjeld			
Konvertible lån	9		
Øvrig langsiktig gjeld	9		
Sum langsiktig gjeld		7 294 832	6 347 662
Kortsiktig gjeld			
Gjeld til kredittinstitusjoner	9		
Betalbar skatt	6		
Utbytte	7		
Gjeld til Stabæk Fotball	3		
Annen kortsiktig gjeld		1 116 438	1 007 660
Sum kortsiktig gjeld		1 116 438	1 007 660
Sum gjeld		8 411 270	7 355 322
SUM EGENKAPITAL OG GJELD		38 703 952	21 891 958



Brønnøysundregistrene

ÅRSREGNSKAP FOR REGNSKAPSÅRET 2023 - GENERELL INFORMASJON

Journalnummer: 2024 326237

Enheten

Organisasjonsnummer: 990 580 316
Organisasjonsform: Aksjeselskap
Foretaksnavn: STABÆK FOTBALL AS
Forretningsadresse: Gamle Ringeriksvei 59
1357 BEKKESTUA

Regnskapsår

Årsregnskapets periode: 01.01.2023 - 31.12.2023

Konsern

Morselskap i konsern: Nei

Regnskapsregler

Regler for små foretak benyttet: Ja
Benyttet ved utarbeidelsen av
årsregnskapet til selskapet: Regnskapslovens alminnelige regler

Årsregnskapet fastsatt av kompetent organ

Bekreftet av representant for selskapet: BDO AS
Dato for fastsettelse av årsregnskapet: 06.03.2024

Grunnlag for avgivelse

År 2023: Årsregnskap er elektronisk innlevert.
År 2022: Tall er hentet fra elektronisk innlevert årsregnskap fra 2023.

Det er ikke krav til at årsregnskapet m.v. som sendes til Regnskapsregisteret er undertegnet. Kontrollen på at dette er utført ligger hos revisor/enhetens øverste organ. Sikkerheten ivaretas ved at innsender har rolle/rettighet for innsending av årsregnskapet via Altinn, og ved at det bekreftes at årsregnskapet er fastsatt av kompetent organ.

Brønnøysundregistrene, 13.03.2024



Organisasjonsnr: 990 580 316
STABÆK FOTBALL AS

RESULTATREGNSKAP

Beløp i: NOK	Note	2023	2022
RESULTATREGNSKAP			
Inntekter			
Salgsinntekt		13 127 674	11 669 776
Annen driftsinntekt	2	38 587 713	5 191 387
Sum inntekter		51 715 387	16 861 163
Kostnader			
Markedsrettigheter	3	29 510 665	41 161 204
Annen driftskostnad	2, 4, 5	6 452 657	4 912 058
Sum kostnader		35 963 322	46 073 262
Driftsresultat		15 752 065	-29 212 099
Finansinntekter og finanskostnader			
Annen renteinntekt		3 981	3 768
Sum finansinntekter		3 981	3 768
Annen rentekostnad			491
Annen finanskostnad	5		
Sum finanskostnader			491
Netto finans		3 981	3 277
Ordinært resultat før skattekostnad			
Skattekostnad	6	15 756 046	-29 208 822
Ordinært resultat etter skattekostnad		15 756 046	-29 208 822
Årsresultat		15 756 046	-29 208 822
Årsresultat etter minoritetsinteresser		15 756 046	-29 208 822
Totalresultat		15 756 046	-29 208 822
Overføringer og disponeringer			
Avsatt til annen egenkapital		15 756 046	
Overført fra annen egenkapital			-29 208 822
Sum overføringer og disponeringer	7	15 756 046	-29 208 822



Organisasjonsnr: 990 580 316
STABÆK FOTBALL AS

BALANSE

Beløp i: NOK	Note	2023	2022
BALANSE - EIENDELER			
Anleggsmidler			
Immaterielle eiendeler			
Utsatt skattefordel	6		
Finansielle anleggsmidler			
Investering i annet foretak i samme konsern	8	1 000 000	1 000 000
Investeringer i tilknyttet selskap	8		
Pensjonsfond	4	7 294 832	6 347 662
Spillerrettigheter	2, 5	1 978 654	3 771 051
Sum finansielle anleggsmidler		10 273 486	11 118 713
Sum anleggsmidler		10 273 486	11 118 713
Omløpsmidler			
Varer			
Fordringer			
Kundefordringer	9	538 683	244 607
Andre kortsiktige fordringer		2 479 728	292 749
Fordring på Stabæk Fotball	3	24 663 042	4 765 923
Sum fordringer		27 681 453	5 303 279
Bankinnskudd, kontanter og lignende			
Bankinnskudd, kontanter o. l.		749 013	5 469 967
Sum bankinnskudd, kontanter og lignende		749 013	5 469 967
Sum omløpsmidler		28 430 466	10 773 246
SUM EIENDELER		38 703 952	21 891 958
BALANSE - EGENKAPITAL OG GJELD			
Egenkapital			
Innskutt egenkapital			
Aksjekapital (11 270 aksjer á kr 200)	7, 10	2 254 000	2 254 000
Sum innskutt egenkapital		2 254 000	2 254 000
Opptjent egenkapital			



Annen egenkapital	7	28 038 682	12 282 636
Sum opptjent egenkapital		28 038 682	12 282 636
Sum egenkapital		30 292 682	14 536 636
Gjeld			
Langsiktig gjeld			
Pensjonsforpliktelser	4	7 294 832	6 347 662
Utsatt skatt	6		
Sum avsetninger for forpliktelser		7 294 832	6 347 662
Annen langsiktig gjeld			
Konvertible lån	9		
Øvrig langsiktig gjeld	9		
Sum langsiktig gjeld		7 294 832	6 347 662
Kortsiktig gjeld			
Gjeld til kredittinstitusjoner	9		
Betalbar skatt	6		
Utbytte	7		
Gjeld til Stabæk Fotball	3		
Annen kortsiktig gjeld		1 116 438	1 007 660
Sum kortsiktig gjeld		1 116 438	1 007 660
Sum gjeld		8 411 270	7 355 322
SUM EGENKAPITAL OG GJELD		38 703 952	21 891 958



Organisasjonsnr: 990 580 316
STABÆK FOTBALL AS

NOTEOPPLYSNINGER - SELSKAP - alle poster oppgitt i hele tall

Note

1

Antall årsverk i regnskapsåret
0.00

Sum Beløp

Balanseført verdi 31.12. Varige driftsmidler Immaterielle eiend.

Konsernregnskap

Morselskapet sitt navn

Forretningskontor for morselskapet

Begrunnelse for at datterselskap er utelatt fra konsolideringen

Samlet beløp - tilknyttet selskap Årets Fjorårets

Samlet beløp - foretak i samme konsern Årets Fjorårets

Samlet beløp - foretak i samme konsern Årets Fjorårets

Samlet beløp - felles kontrollert virksomhet Årets Fjorårets

Pantstillelse Beløp

Beholdning av egne aksjer Antall Pålydende Andel av aksjek.



BDO AS
Malmskriverveien 18
Postboks 455
1302 Sandvika

Uavhengig revisors beretning

Til generalforsamlingen i Stabæk Fotball AS

Konklusjon

Vi har revidert årsregnskapet til Stabæk Fotball AS.

Årsregnskapet består av:

- Balanse per 31. desember 2023
- Resultatregnskap for 2023
- Noter til årsregnskapet, herunder et sammendrag av viktige regnskapsprinsipper.

Etter vår mening:

- Oppfyller årsregnskapet gjeldende lovkrav, og
- Gir årsregnskapet et rettviseende bilde av selskapets finansielle stilling per 31. desember 2023 og av dets resultater for regnskapsåret avsluttet per denne datoen i samsvar med regnskapslovens regler og god regnskapspraksis i Norge.

Grunnlag for konklusjonen

Vi har gjennomført revisjonen i samsvar med International Standards on Auditing (ISA-ene). Våre oppgaver og plikter i henhold til disse standardene er beskrevet nedenfor under Revisors oppgaver og plikter ved revisjonen av årsregnskapet. Vi er uavhengige av selskapet i samsvar med kravene i relevante lover og forskrifter i Norge og International Code of Ethics for Professional Accountants (inkludert internasjonale uavhengighetsstandarder) utstedt av International Ethics Standards Board for Accountants (IESBA-reglene), og vi har overholdt våre øvrige etiske forpliktelser i samsvar med disse kravene. Innhentet revisjonsbevis er etter vår vurdering tilstrekkelig og hensiktsmessig som grunnlag for vår konklusjon.

Annen informasjon

Styret og daglig leder (ledelsen) er ansvarlig for annen informasjon. Annen informasjon består av styrets årsberetning. Vår konklusjon om årsregnskapet ovenfor dekker ikke annen informasjon.

I forbindelse med revisjonen av årsregnskapet er det vår oppgave å lese annen informasjon. Formålet er å vurdere hvorvidt det foreligger vesentlig inkonsistens mellom annen informasjon og årsregnskapet og den kunnskap vi har opparbeidet oss under revisjonen av årsregnskapet, eller hvorvidt informasjon i annen informasjon ellers fremstår som vesentlig feil. Vi har plikt til å rapportere dersom annen informasjon fremstår som vesentlig feil. Vi har ingenting å rapportere i så henseende.

Styret og daglig leders ansvar for årsregnskapet

Styret og daglig leder (ledelsen) er ansvarlig for å utarbeide årsregnskapet og for at det gir et rettviseende bilde i samsvar med regnskapslovens regler og god regnskapspraksis i Norge. Ledelsen er også ansvarlig for slik intern kontroll som den finner nødvendig for å kunne utarbeide et årsregnskap som ikke inneholder vesentlig feilinformasjon, verken som følge av misligheter eller utilsiktede feil.



Ved utarbeidelsen av årsregnskapet må ledelsen ta standpunkt til selskapets evne til fortsatt drift og opplyse om forhold av betydning for fortsatt drift. Forutsetningen om fortsatt drift skal legges til grunn for årsregnskapet så lenge det ikke er sannsynlig at virksomheten vil bli avviklet.

Revisors oppgaver og plikter ved revisjonen av årsregnskapet

Vårt mål er å oppnå betryggende sikkerhet for at årsregnskapet som helhet ikke inneholder vesentlig feilinformasjon, verken som følge av misligheter eller utilsiktede feil, og å avgi en revisjonsberetning som inneholder vår konklusjon. Betryggende sikkerhet er en høy grad av sikkerhet, men ingen garanti for at en revisjon utført i samsvar med ISA-ene, alltid vil avdekke vesentlig feilinformasjon. Feilinformasjon kan oppstå som følge av misligheter eller utilsiktede feil. Feilinformasjon er å anse som vesentlig dersom den enkeltvis eller samlet med rimelighet kan forventes å påvirke de økonomiske beslutningene som brukerne foretar på grunnlag av årsregnskapet.

For videre beskrivelse av revisors oppgaver og plikter vises det til:
<https://revisorforeningen.no/revisjonsberetninger>

BDO AS

Arve Garberg
statsautorisert revisor
(elektronisk signert)

Penneo Dokumentnøkkel: YHLKG-6VB4K-K3G6B-GHC8Z-E08EK-YG7JE



PENNEO

Signaturene i dette dokumentet er juridisk bindende. Dokument signert med "Penneo™ - sikker digital signatur". De signerende parter sin identitet er registrert, og er listet nedenfor.

"Med min signatur bekrefter jeg alle datoer og innholdet i dette dokument."

Arve Garberg

Partner

På vegne av: BDO AS

Serienummer: UN:NO-9578-5997-4-37045

IP: 188.95.xxx.xxx

2024-02-27 06:58:12 UTC



Penneo Dokumentnøkkel: YHLKG-6VB4K-K3GBB-GHC8Z-E08EK-YG7JE

Dokumentet er signert digitalt, med **Penneo.com**. Alle digitale signatur-data i dokumentet er sikret og validert av den datamaskin-utregnede hash-verdien av det opprinnelige dokument. Dokumentet er låst og tids-stemplet med et sertifikat fra en betrodd tredjepart. All kryptografisk bevis er integrert i denne PDF, for fremtidig validering (hvis nødvendig).

Hvordan bekrefter at dette dokumentet er originalen?

Dokumentet er beskyttet av ett Adobe CDS sertifikat. Når du åpner dokumentet i

Adobe Reader, skal du kunne se at dokumentet er sertifisert av **Penneo e-signature service <penneo@penneo.com>**. Dette garanterer at innholdet i dokumentet ikke har blitt endret.

Det er lett å kontrollere de kryptografiske beviser som er lokalisert inne i dokumentet, med Penneo validator - <https://penneo.com/validator>



Årsregnskap 2023 Stabæk Fotball AS

Styrets årsberetning
Resultatregnskap
Balanse
Noter til regnskapet



Stabæk Fotball AS

Styrets beretning for 2023

Selskapets (SFAS) forretningsidé er å være den kommersielle armen til idrettslaget Stabæk Fotball. Det er derfor inngått en samarbeidsavtale med Stabæk Fotball om rett til å utnytte det kommersielle potensialet som er knyttet til klubbens senior- og rekruttlag for herrer samt akademiet og utviklingsgruppene for gutter. SFAS mottar alle kommersielle inntekter som i hovedsak består av billett-, sponsor- og mediainntekter, samt inntekter fra salg av spillerrettigheter mot å dekke klubbens avtalte kostnader til sportslig satsning for de samme lagene.

A-lag herrer spilte sesongen 2023 i Eliteserien, og endte dessverre på 15 plass som betydde nedrykk til OBOS-ligaen hvor vi kommer til å satse nødvendige ressurser på direkte opprykk. Dette betyr at det i kommende sesong vil budsjetteres med et betydelig underskudd, men opprykk vurderes som strategisk svært viktig for Klubbens og Akademiets videre utvikling. Rekruttlaget som spilte i Norsk Tipping Ligaen, avd. 1 endte på 8. plass av 14 lag. I Norgesmesterskapet 2023 ble vi slått ut allerede i 3. runde av Kjelsås IL mens NM 2022 som ble avsluttet i mai 2023 tapte vi semifinalen for Brann på Nadderud.

A-lag herrer startet sesongen lovende og lå etter mai måned på øverste halvdel av tabellen. Deretter gikk det 10 kamper nesten uten poeng og laget endte i nedrykksstriden fra august og ut sesongen. I august iverksatte klubben derfor skifte av hovedtrener fra Lars Bohinen til Bob Bradley. Til tross for trenerskiftet ble det direkte nedrykk på dårligere målforskjell enn Vålerenga.

Unge talenter fra Akademiet fortsetter å imponere på A-laget og 7 spillere fra Akademiet fikk spilletid på A-laget og på det meste hadde vi 3 spillere fra Akademiet samtidig på banen. Totalt var 18 spillere involvert i aldersbestemte landslag/talentleir. Dette er best i landet og her er det mange store talenter som vil blomstre med riktig oppfølging.

Det er en strategisk beslutning ikke bare å utvikle unge talenter, men også å gi disse spilletid på A-laget før de selges til utenlandske klubber. I løpet av året signerte vi fire unge spillere til A-lags troppen.

Selskapets driftsinntekter bestående av salg av sponsorpakker er litt høyere enn året før (I 2022 spilte A-lag herrer i OBOS-ligaen). Selskapets andel salg av spillerrettigheter endte på kr. 38 mill (før av - og nedskrivning) hvor salget av Gift Orban til Gent i januar-vinduet var det mest betydningsfulle.

Totale driftskostnader utgjorde 29,5 mill mot 41 mill året før. Driftskostnadene gjenspeiler i all hovedsak netto kostnad for drift av klubben, eks spillersalg. Selskapets overskudd før skatt utgjorde kr. 15,7 mill.

Selskapets bokførte egenkapital er positiv med kr. 30,3 mill. Spillerrettigheter er bokført med kr. 2 mill. Styret mener det er betydelige skjulte reserver i spillerrettighetene. Selskapet har dermed fortsatt en sunn balanse og er uten gjeld av betydning til tross for et betydelig underskudd i rapporteringsperioden.



Styret har over lang tid hatt sterkt fokus på kostnadseffektiv drift og mener det er en avgjørende suksessfaktor med vårt begrensede inntekstpotensiale på dagens Nadderud Stadion.

Basert på ovennevnte finner Styret at forutsetningene for videre drift er til stede og Årsregnskapet er satt opp ut fra den forutsetningen.

Administrasjon

SFAS hadde ved årsskiftet ingen fast ansatte da alle siden 2016 er ansatt i Klubben. Administrasjonen som arbeider for selskapet består av 11 personer, herav 4 kvinner. Styret har bestått av styreleder Anders Bergh-Jacobsen og styremedlemmene Petter A. Wulff, Thormod Dønås, Nils Finstad og Arne Vannebo. Videre er Espen Moe og Peer Christensen innvalgt i SFAS's styre som representanter for Klubben.

På årets generalforsamling stiller Bergh-Jacobsen og Wulff til gjenvalg mens Vannebo trekker seg fra styret. Vi ønsker å takke Vannebo for sine bidrag til styrearbeidet gjennom 2 perioder. Peer Christensen stiller til valg som nytt styremedlem som betyr at Klubben kan velge et nytt medlem til AS-styret sammen med klubbens styreleder Espen Moe.



Samarbeidet mellom Klubb og AS fungerer meget bra. Selskapet anser arbeidsmiljøet som bra og balansert med tanke på kjønn og alderssammensetning.



Daglig Leder Jon Tunold valgte å si opp sin stilling pr. 30.11.23 og har siste arbeidsdag 29.02.24. Styret er meget takknemlig for det betydelige innsatsen og bidraget Jon har gitt Stabæk som daglig leder gjennom de siste 8 årene. Vi ønsker ham alt godt videre. Ny daglig leder blir Stian Sunde som starter opp 1. mai. Sunde kommer fra stillingen som direktør og ansvarlig for engros salg i outdoor klesprodusenten Haglöfs.



Fremtidig utvikling

Selskapet legger til grunn at A-lag Herrer spiller sine hjemmekamper på dagens Nadderud i de 3 neste sesongene før Nye Nadderud Arena antas å bli ferdigstilt i 2026.

Stabæk er og skal fortsette å være en av Skandinavias ledende utviklingsklubber. Gjennom klubbens akademisatsning har Stabæk mange egenutviklede spillere på aldersbestemte landslag samt at stadig flere tas opp i A-lagstroppen. Utvikling av unge spillere fra Akademi til A-lagstroppen vil være bærebjelken i klubbens fremtidige satsning og avgjørende for å sikre god finansiell styring og kontroll. Styret er meget fornøyd med administrasjonens arbeid med å sikre forsvarlig drift slik at klubben kan videreutvikle sin posisjon som en av Skandinavias ledende utviklingsklubber til glede for Asker & Bærums befolkning.


Anders Bergh-Jacobsen
Styreleder

Nils Finstad
Styremedlem

Nadderud/Bekkestua, 26.02.2024

Petter A. Wulff
Styremedlem

Arne Vannebo
Styremedlem


Thormod Dønås
Styremedlem

Jon Tunold
Daglig Leder



Resultatregnskap

Stabæk Fotball AS

	Note	2023	2022
DRIFTSINNEKTER OG DRIFTSKOSTNADER			
Salgsinntekt		13 127 674	11 669 776
Annen driftsinntekt	2	38 587 713	5 191 387
Sum driftsinntekter		51 715 387	16 861 163
Markedsrettigheter	3	29 510 665	41 161 204
Annen driftskostnad	2, 4, 5	6 452 657	4 912 058
Sum driftskostnader		35 963 322	46 073 262
Driftsresultat		15 752 065	-29 212 099
FINANSINNEKTER OG FINANSKOSTNADER			
Annen renteinntekt		3 981	3 768
Annen rentekostnad		0	491
Resultat av finansposter		3 981	3 277
Resultat før skattekostnad		15 756 046	-29 208 822
ÅRSOVERSKUDD		15 756 046	-29 208 822
OVERFØRINGER			
Avsatt til annen egenkapital		15 756 046	0
Overført fra annen egenkapital		0	29 208 822
Sum overføringer	7	15 756 046	-29 208 822



Balanse
Stabæk Fotball AS


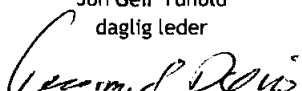
	Note	2023	2022
EIENDELER			
Anleggsmidler			
Finansielle driftsmidler:			
Spillerrettigheter	2, 5	1 978 654	3 771 051
Investeringer i annet foretak i samme konsern	8	1 000 000	1 000 000
Pensjonsfond	4	7 294 832	6 347 662
Sum finansielle driftsmidler		10 273 486	11 118 713
Sum anleggsmidler		10 273 486	11 118 713
Omløpsmidler			
Fordringer:			
Kundefordringer	9	538 683	244 607
Andre kortsiktige fordringer		2 479 728	292 749
Fordring på Stabæk Fotball	3	24 663 042	4 765 923
Sum fordringer		27 681 453	5 303 279
Bankinnskudd, kontanter o.l.		749 013	5 469 967
Sum omløpsmidler		28 430 466	10 773 246
SUM EIENDELER		38 703 952	21 891 958







Balanse
Stabæk Fotball AS

	Note	2023	2022
EGENKAPITAL OG GJELD			
Egenkapital			
Innskutt egenkapital:			
Aksjekapital (11 270 aksjer á kr 200)	7, 10	2 254 000	2 254 000
Sum innskutt egenkapital		2 254 000	2 254 000
Opptjent egenkapital:			
Annen egenkapital	7	28 038 682	12 282 636
Sum opptjent egenkapital		28 038 682	12 282 636
Sum egenkapital		30 292 682	14 536 636
Gjeld			
Langsiktig gjeld:			
Pensjonsforpliktelser	4	7 294 832	6 347 662
Sum avsetning for forpliktelser		7 294 832	6 347 662
Kortsiktig gjeld:			
Annen kortsiktig gjeld		1 116 438	1 007 660
Sum kortsiktig gjeld		1 116 438	1 007 660
Sum gjeld		8 411 270	7 355 322
SUM EGENKAPITAL OG GJELD		38 703 952	21 891 958

Bekkestua, den 26/2-2024
Styret i Stabæk Fotball AS


Jon Geir Tunold
daglig leder

Thormod Dønås
styremedlem


Anders Bergh Jacobsen
styreleder

Nils Jørgen Finstad
styremedlem


Petter Andreas Wulff
styremedlem

Arne Vannebo
styremedlem



Noter til regnskapet 2023

Regnskapsprinsipper

Årsregnskapet er satt opp i samsvar med regnskapsloven og NRS 8 - God regnskapsskikk for små foretak.

Årsregnskapet er satt opp under forutsetningen om fortsatt drift.

Driftsinntekter

Inntektsføring ved salg av varer skjer på leveringstidspunktet. Tjenester inntektsføres etter hvert som de leveres.

Skatt

Skattekostnaden i resultatregnskapet omfatter både periodens betalbare skatt og endring i utsatt skatt. Utsatt skatt er beregnet med 22 % på grunnlag av de midlertidige forskjeller som eksisterer mellom regnskapsmessige og skattemessige verdier, samt ligningsmessig underskudd til fremføring ved utgangen av regnskapsåret. Skatteøkende og skattereduserende midlertidige forskjeller som reverserer eller kan reverseres i samme periode er utlignet og nettoført.

Klassifisering og vurdering av anleggsmidler

Anleggsmidler omfatter eiendeler bestemt til varig eie og bruk. Anleggsmidler er vurdert til anskaffelseskost. Varige driftsmidler balanseføres og avskrives over driftsmidlets økonomiske levetid. Varige driftsmidler nedskrives til gjenvinnbart beløp ved verdifall som forventes ikke å være forbigående. Gjenvinnbart beløp er det høyeste av netto salgsverdi og verdi i bruk. Verdi i bruk er nåverdi av fremtidige kontantstrømmer knyttet til eiendelen. Nedskrivningen reverseres når grunnlaget for nedskrivningen ikke lenger er til stede.

Spillerrettigheter

Kontraktssummen ved kjøp av spillere og andre utbetalinger relatert til spillerrettigheter blir aktivert i regnskapet til kostpris. Kostnadsføringen skjer lineært over kontraktperioden. Ved reforhandling av kontraktperioden blir bokført verdi på reforhandlingstidspunktet kostnadsført lineært over den gjenværende kontraktperioden. Er virkelig verdi av spillerrettigheter lavere enn bokført verdi og verdifallet ikke ventes å være forbigående, er spillerrettighetene nedskrevet..

Aksjer i datterselskap

Datterselskap vurderes etter kostmetoden i selskapsregnskapet. Investeringen er vurdert til anskaffelseskost for aksjene med mindre nedskrivning har vært nødvendig. Det er foretatt nedskrivning til virkelig verdi når verdifall skyldes årsaker som ikke kan forventes å være forbigående og det må anses nødvendig etter god regnskapsskikk. Nedskrivninger er reversert når grunnlaget for nedskrivning ikke lenger er til stede.

Utbytte, konsernbidrag og andre utdelinger fra datterselskap er inntektsført samme år som det er avsatt i givers regnskap. Overstiger utbytte / konsernbidraget andelen av opptjent resultat etter anskaffelsestidspunktet, representerer den overskytende del tilbakebetaling av investert kapital, og utdelingene er fratrukket investeringens verdi i balansen til morselskapet.



Noter til regnskapet 2023

Fordringer

Kundefordringer og andre fordringer oppføres til pålydende etter fradrag for avsetning til forventet tap. Avsetning til tap gjøres på grunnlag av en individuell vurdering av de enkelte fordringene.

Pensjonsforpliktelser

Pensjonsforpliktelser finansiert over driften er beregnet og balanseført under avsetning for forpliktelser. Pensjonsordninger finansiert via sikrede ordninger er ikke balanseført. Pensjonspremien anses i disse tilfeller som pensjonskostnad og klassifiseres sammen med lønnskostnader.

Note 2 Annen driftsinntekt og annen driftskostnad

Annen driftsinntekt for 2023 på kr 38 587 713,- dreier seg om selskapets andel av gevinst fra spillersalg som er gjennomført i samarbeidsklubben i løpet av året.

I posten annen driftskostnad er det for 2023 kr 4 920 546,- som er nedskrivninger av restverdi ved salg. Videre er kr 1 408 610,- knyttet til avskrivning av spillerrettigheter som er klassifisert som finansielle anleggsmidler i balansen.

Note 3 Mellomværende med selskap i samme konsern

Mellomværende med nærstående	2023	2022
Kortsiktig fordring Stabæk Fotball	21 443 348	2 287 086
Kortsiktig fordring Stabæk Fotball kvinner	3 219 694	2 478 837

Kostnadsførte markedsrettigheter på kr 29 510 665,- gjelder kostnader for drift av klubben, utenom spillersalg.



Noter til regnskapet 2023

Note 4 Lønnskostnader, antall ansatte, godtgjørelser, lån til ansatte mm

Lønnskostnader	2023	2022
Lønninger	0	0
Arbeidsgiveravgift	0	0
Pensjonskostnader	0	0
Andre ytelser	0	0
Sum	0	0

Gjennomsnittlig antall årsverk sysselsatt i regnskapsåret 0 0

Det er ikke utbetalt ytelser til ledende personer i 2023.

OTP

Selskapet har ikke ansatte så det har ikke vært nødvendig å tegne lovpålagt tjenstepensjonsordning etter lov om obligatorisk tjenstepensjon.

Selskapet har balanseført en pensjonsforpliktelse som relaterer seg til en tidligere spiller. Forpliktelsen er sikret gjennom et pensjonsfond.

Note 5 Spillerrettigheter

	Spillerrettigheter
Anskaffelseskost 01.01	15 044 452
Tilgang	4 536 760
Avgang	-4 920 546
Anskaffelseskost 31.12	14 660 666
Akk. av-/nedskrivninger 31.12	-12 682 012
Balanseført verdi 31.12	1 978 654

Årets avskrivninger 1 408 610

Avskrivningsplan Lineær
Økonomisk levetid 1-3 år

Stabæk Fotball AS har de økonomiske rettighetene knyttet til Herrer A og Akademi Gutt. Inntekter og kostnader vedrørende spillersalg er i hovedsak ført over resultatet til Stabæk Fotball.

**Noter til regnskapet 2023****Note 6 Skatt**

	2023	2022
Årets skattekostnad		
Resultatført skatt på ordinært resultat:		
Betalbar skatt	0	0
Endring i utsatt skattefordel	0	0
Skattekostnad ordinært resultat	0	0
Skattepliktig inntekt:		
Resultat før skatt	15 756 046	-29 208 822
Permanente forskjeller	0	0
Endring i midlertidige forskjeller	76 210	-29 738
Anvendelse av fremførbart underskudd	-15 832 256	0
Skattepliktig inntekt	0	-29 238 560
Betalbar skatt i balansen:		
Betalbar skatt på årets resultat	0	0
Sum betalbar skatt i balansen	0	0

Skatteeffekten av midlertidige forskjeller og underskudd til fremføring som har gitt opphav til utsatt skatt og utsatte skattefordeler, spesifisert på typer av midlertidige forskjeller

	2023	2022	Endring
Varige driftsmidler	-95 163	-118 953	-23 790
Fordringer	-150 000	-50 000	100 000
Sum	-245 163	-168 953	76 210
Akkumulert fremførbart underskudd	-13 406 304	-29 238 560	-15 832 256
Inngår ikke i beregningen av utsatt skatt	13 651 467	29 407 513	15 756 046
Utsatt skattefordel (22 %)	0	0	0

I henhold til God regnskapsskikk for små foretak balanseføres ikke utsatt skattefordel.

Note 7 Egenkapital

	Aksjekapital	Annen egenkapital	Sum egenkapital
Pr. 01.01	2 254 000	12 282 636	14 536 636
Avsatt utbytte		0	0
Årets resultat		15 756 046	15 756 046
Pr 31.12	2 254 000	28 038 682	30 292 682



Noter til regnskapet 2023

Note 8 Investering i datterselskap, tilknyttet selskap og felleskontrollert virksomhet

Investeringene i datterselskap, tilknyttet selskap og felleskontrollert virksomhet regnskapsføres etter kostmetoden.

Selskap	Forretnings- kontor	Eier- /stemmeandel	EK pr. 01.01	Årets resultat	EK pr. 31.12
Nadderud Park AS	Bærum	100 %	0	0	991 430

Note 9 Fordringer, gjeld, pantstillelser og garantier m.v

	2023	2022
Fordringer med forfall senere enn ett år	0	0
Langsiktig gjeld med forfall senere enn fem år	0	0
Balanseført verdi av pantsatte eiendeler	2023	2022
Kundefordringer	538 683	244 607
Sum	538 683	244 607



Noter til regnskapet 2023

Note 10 Aksjonærer

Aksjekapitalen i Stabæk Fotball AS pr. 31.12 består av:

	Antall	Pålydende	Bokført
Ordinære aksjer	11 270	200,0	2 254 000
Sum	11 270		2 254 000

Eierstruktur

De største aksjonærene i % pr. 31.12 var:

	Ordinære	Eierandel	Stemmeandel
2TEA AS	1 350	12,0	12,0
GREEN HARVEST INVEST AS	1 350	12,0	12,0
PECUS HOLDING AS	1 200	10,6	10,6
LHS HOLDING AS	1 100	9,8	9,8
TOPPFOLKA AS	1 100	9,8	9,8
INGEBRIGT STEEN JENSEN	1 000	8,9	8,9
HERLOG AS	725	6,4	6,4
FINSTAD INVEST AS	550	4,9	4,9
AVA INVEST AS	500	4,4	4,4
SCHULTZ PARTNERS AS	500	4,4	4,4
VIKINGEN AS	500	4,4	4,4
SVEINUNG ARNE SVE	320	2,8	2,8
GAMLE BLAA AS	200	1,8	1,8
SIGNE VOLDSET RISUNG	125	1,1	1,1
Sum >1% eierandel	10 520	93,3	93,3
Sum øvrige	750	6,7	6,7
Totalt antall aksjer	11 270	100,0	100,0