



ÅRSREGNSKAPET FOR REGNSKAPSÅRET 2017 - GENERELL INFORMASJON

Enheten

Organisasjonsnummer: 965 695 931
Organisasjonsform: Aksjeselskap
Foretaksnavn: COOMBECOTE AS
Forretningsadresse: Hieronymus Heyerdahls gate 1
0160 OSLO

Regnskapsår

Årsregnskapets periode: 01.01.2017 - 31.12.2017

Konsern

Morselskap i konsern: Nei

Regnskapsregler

Regler for små foretak benyttet: Ja
Benyttet ved utarbeidelsen av årsregnskapet til selskapet: Regnskapslovens alminnelige regler

Årsregnskapet fastsatt av kompetent organ

Bekreftet av representant for selskapet: Glenn Gabrielsen
Dato for fastsettelse av årsregnskapet: 29.05.2018

Grunnlag for avgivelse

År 2017: Årsregnskapet er elektronisk innlevert
År 2016: Tall er hentet fra elektronisk innlevert årsregnskap fra 2017

Det er ikke krav til at årsregnskapet m.v. som sendes til Regnskapsregisteret er undertegnet. Kontrollen på at dette er utført ligger hos revisor/enhetens øverste organ. Sikkerheten ivaretas ved at innsender har rolle/rettighet for innsending av årsregnskapet via Altinn, og ved at det bekreftes at årsregnskapet er fastsatt av kompetent organ.

Brønnøysundregistrene, 06.10.2019



Resultatregnskap

Beløp i: NOK	Note	2017	2016
RESULTATREGNSKAP			
Inntekter			
Annen driftsinntekt	3	1 031 815	1 124 644
Sum inntekter		1 031 815	1 124 644
Kostnader			
Annen driftskostnad	6	322 845	326 751
Sum kostnader		322 845	326 751
Driftsresultat		708 970	797 892
Finansinntekter og finanskostnader			
Annen renteinntekt		127	71
Annen finansinntekt		25 200	
Sum finansinntekter		25 327	71
Annen rentekostnad			135
Annen finanskostnad			33 611
Sum finanskostnader			33 746
Netto finans		25 327	-33 675
Ordinært resultat før skattekostnad		734 297	764 218
Skattekostnad på ordinært resultat	5		
Ordinært resultat etter skattekostnad		734 297	764 218
Årsresultat		734 297	764 218
Årsresultat etter minoritetsinteresser		734 297	764 218
Totalresultat		734 297	764 218
Overføringer og disponeringer			
Utbytte		111 750	111 750
Overføringer til/fra annen egenkapital		622 547	652 468
Sum overføringer og disponeringer	8	734 297	764 218



Resultatregnskap

Beløp i: NOK	Note	2017	2016
---------------------	-------------	-------------	-------------



Balanse

Beløp i: NOK	Note	2017	2016
BALANSE - EIENDELER			
Anleggsmidler			
Immaterielle eiendeler			
Varige driftsmidler			
Tomter, bygninger og annen fast eiendom	3	1 054 102	1 054 102
Sum varige driftsmidler		1 054 102	1 054 102
Sum anleggsmidler		1 054 102	1 054 102
Omløpsmidler			
Varer			
Fordringer			
Andre fordringer		6 886	25 315
Sum fordringer		6 886	25 315
Investeringer			
Markedsbaserte aksjer	2	5 259 838	4 368 610
Markedsbaserte obligasjoner	4	1 389 333	1 428 965
Sum investeringer		6 649 171	5 797 575
Bankinnskudd, kontanter og lignende			
Bankinnskudd, kontanter og lignende		278 817	489 725
Sum bankinnskudd, kontanter og lignende		278 817	489 725
Sum omløpsmidler		6 934 873	6 312 615
SUM EIENDELER		7 988 975	7 366 717
BALANSE - EGENKAPITAL OG GJELD			
Egenkapital			
Innskutt egenkapital			
Selskapskapital	7, 8	4 470 000	4 470 000



Balanse

Beløp i: NOK	Note	2017	2016
Sum innskutt egenkapital		4 470 000	4 470 000
Opptjent egenkapital			
Annen egenkapital	8	3 407 225	2 784 679
Sum opptjent egenkapital		3 407 225	2 784 679
Sum egenkapital		7 877 225	7 254 679
Gjeld			
Langsiktig gjeld			
Utsatt skatt	5		
Annen langsiktig gjeld			
Sum langsiktig gjeld		0	0
Kortsiktig gjeld			
Betalbar skatt	5		
Utbytte	8	111 750	111 750
Annen kortsiktig gjeld			288
Sum kortsiktig gjeld		111 750	112 038
Sum gjeld		111 750	112 038
SUM EGENKAPITAL OG GJELD		7 988 975	7 366 717



Til generalforsamlingen i
Coombecote AS

REVISORS BERETNING

Uttalelse om revisjonen av årsregnskapet

Konklusjon

Vi har revidert årsregnskapet til Coombecote AS som viser et overskudd på kr 734 297,-. Årsregnskapet består av balanse pr 31. desember 2017, resultatregnskap for regnskapsåret avsluttet pr denne datoen og noter til årsregnskapet, herunder et sammendrag av viktige regnskapsprinsipper.

Etter vår mening er det medfølgende årsregnskapet avgitt i samsvar med lov og forskrifter og gir et rettvisende bilde av selskapets finansielle stilling pr 31. desember 2017, og av dets resultater og kontantstrømmer for regnskapsåret avsluttet pr denne datoen i samsvar med regnskapslovens regler og god regnskapsskikk i Norge.

Grunnlag for konklusjonen

Vi har gjennomført revisjonen i samsvar med lov, forskrift og god revisjonsskikk i Norge, herunder de internasjonale revisjonsstandardene (ISA-ene). Våre oppgaver og plikter i henhold til disse standardene er beskrevet i *Revisors oppgaver og plikter ved revisjon av årsregnskapet*. Vi er uavhengige av selskapet slik det kreves i lov og forskrift, og har overholdt våre øvrige etiske forpliktelser i samsvar med disse kravene. Etter vår oppfatning er innhentet revisjonsbevis tilstrekkelig og hensiktsmessig som grunnlag for vår konklusjon.

Styrets og daglig leders ansvar for årsregnskapet

Styret og daglig leder er ansvarlig for å utarbeide årsregnskapet i samsvar med lov og forskrifter, herunder for at det gir et rettvisende bilde i samsvar med regnskapslovens regler og god regnskapsskikk i Norge. Ledelsen er også ansvarlig for slik intern kontroll som den finner nødvendig for å kunne utarbeide et årsregnskap som ikke inneholder vesentlig feilinformasjon, verken som følge av misligheter eller utilsiktede feil.

Ved utarbeidelsen av årsregnskapet må ledelsen ta standpunkt til selskapets evne til fortsatt drift og opplyse om forhold av betydning for fortsatt drift. Forutsetningen om fortsatt drift skal legges til grunn for årsregnskapet så lenge det ikke er sannsynlig at virksomheten vil bli avvirket.



Revisors oppgaver og plikter ved revisjonen av årsregnskapet

Vårt mål er å oppnå betryggende sikkerhet for at årsregnskapet som helhet ikke inneholder vesentlig feilinformasjon, verken som følge av misligheter eller utilsiktede feil, og å avgi en revisjonsberetning som inneholder vår konklusjon. Betryggende sikkerhet er en høy grad av sikkerhet, men ingen garanti for at en revisjon utført i samsvar med lov, forskrift og god revisjonsskikk i Norge, herunder ISA-ene, alltid vil avdekke vesentlig feilinformasjon som eksisterer. Feilinformasjon kan oppstå som følge av misligheter eller utilsiktede feil. Feilinformasjon blir vurdert som vesentlig dersom den enkeltvis eller samlet med rimelighet kan forventes å påvirke økonomiske beslutninger som brukerne foretar basert på årsregnskapet.

For videre beskrivelse av revisors oppgaver og plikter vises det til <https://revisorforeningen.no/revisjonsberetninger>

Uttalelse om øvrige lovmessige krav

Konklusjon om årsberetningen

Basert på vår revisjon av årsregnskapet som beskrevet ovenfor, mener vi at opplysningene i årsberetningen om årsregnskapet, forutsetningen om fortsatt drift er konsistente med årsregnskapet og i samsvar med lov og forskrifter.

Konklusjon om registrering og dokumentasjon

Basert på vår revisjon av årsregnskapet som beskrevet ovenfor, og kontrollhandlinger vi har funnet nødvendig i henhold til internasjonal standard for attestasjonsoppdrag (ISAE) 3000 «Attestasjonsoppdrag som ikke er revisjon eller forenklet revisorkontroll av historisk finansiell informasjon», mener vi at ledelsen har oppfylt sin plikt til å sørge for ordentlig og oversiktlig registrering og dokumentasjon av selskapets regnskapsopplysninger i samsvar med lov og god bokføringskikk i Norge.

Asker, 30. mai 2018



Sue K Remme
statsautorisert revisor



Årsregnskap 2017

Coombecote AS

Org.nr.: 965 695 931

Utarbeidet av:
NRP Procurator 

**Coombecote AS****Resultatregnskap**

	Note	2017	2016
Driftsinntekter og driftskostnader			
Gevinst ved realisasjon av verdipapirer		804 397	838 375
Utbytte		112 413	139 832
Verdiøkning markedsbaserte omløpsmidler		11 977	0
Renteinntekter		4 834	27 366
Annen driftsinntekt	3	98 194	119 070
Sum driftsinntekter		1 031 815	1 124 644
Tap ved realisasjon av verdipapirer		65 340	111 973
Verdireduksjon markedsbaserte omløpsmidler		0	11 977
Annen driftskostnad	6	257 505	202 801
Sum driftskostnader		322 845	326 751
Driftsresultat		708 970	797 892
Finansinntekter og finanskostnader			
Annen renteinntekt		127	71
Annen finansinntekt		25 200	0
Sum finansinntekter		25 327	71
Annen rentekostnad		0	135
Annen finanskostnad		0	33 611
Sum finanskostnader		0	33 746
Finansresultat		25 327	-33 675
Ordinært resultat før skattekostnad		734 297	764 218
Ordinært resultat		734 297	764 218
Årsresultat		734 297	764 218
Overføringer			
Til ordinært utbytte		111 750	111 750
Avsatt til annen egenkapital		622 547	652 468
Sum overføringer	8	734 297	764 218

**Coombecote AS****Balanse**

	Note	2017	2016
Eiendeler			
Anleggsmidler			
Varige driftsmidler			
Tomter, bygninger o.a. fast eiendom	3	1 054 102	1 054 102
Sum varige driftsmidler		1 054 102	1 054 102
Finansielle anleggsmidler			
Sum anleggsmidler		1 054 102	1 054 102
Omløpsmidler			
Fordringer			
Andre kortsiktige fordringer		6 886	25 315
Sum fordringer		6 886	25 315
Investeringer			
Markedsbaserte aksjer og aksjefond	2	5 259 838	4 368 610
Markedsbaserte obligasjoner og rentebærende fond	4	1 389 333	1 428 965
Sum investeringer		6 649 171	5 797 575
Bankinnskudd o.l.			
Bankinnskudd		278 817	489 725
Sum bankinnskudd o.l.		278 817	489 725
Sum omløpsmidler		6 934 873	6 312 615
Sum eiendeler		7 988 975	7 366 717





Coombecote AS

Balanse

	Note	2017	2016
Egenkapital og gjeld			
Egenkapital			
Innskutt egenkapital			
Aksjekapital	7, 8	4 470 000	4 470 000
Sum innskutt egenkapital		4 470 000	4 470 000
Opptjent egenkapital			
Annen egenkapital	8	3 407 225	2 784 679
Sum opptjent egenkapital		3 407 225	2 784 679
Sum egenkapital		7 877 225	7 254 679
Gjeld			
Kortsiktig gjeld			
Utbytte	8	111 750	111 750
Gjeld til aksjonærer/eiere		0	288
Sum kortsiktig gjeld		111 750	112 038
Sum gjeld		111 750	112 038
Sum egenkapital og gjeld		7 988 975	7 366 717


Asker, 29.05.2018
Styret i Coombecote AS


Angela Gabrielsen
styreleder


Glenn Gabrielsen
styremedlem/daglig leder


Per Eckhoff
styremedlem


Lisa Charlotte Gabrielsen
styremedlem


Morten Collier Gabrielsen
styremedlem



Coombecote AS

Noter

Note 1 Regnskapsprinsipper

Årsregnskapet er satt opp i samsvar med regnskapsloven og god regnskapsskikk for små foretak.

Driftsinntekter og kostnader

Inntektsføring skjer etter opptjeningsprinsippet som normalt vil være leveringstidspunktet for varer og tjenester. Kostnader medtas etter sammenstillingsprinsippet, dvs. at kostnader medtas i samme periode som tilhørende inntekter inntektsføres. Kostnader som ikke kan henføres direkte til inntekter, kostnadsføres når de påløper.

Hovedregel for vurdering og klassifisering av eiendeler og gjeld

Eiendeler bestemt til varig eie eller bruk er klassifisert som anleggsmidler. Andre eiendeler er klassifisert som omløpsmidler. Fordringer som skal tilbakebetales innen ett år er uansett klassifisert som omløpsmidler. Ved klassifisering av kortsiktig og langsiktig gjeld er analoge kriterier lagt til grunn.

Anleggsmidler vurderes til anskaffelseskost, men nedskrives til virkelig verdi når verdifallet forventes å være varig. Anleggsmidler med begrenset økonomisk levetid avskrives planmessig. Langsiktig gjeld balanseføres til nominelt mottatt beløp på etableringstidspunktet.

Omløpsmidler vurderes til laveste av anskaffelseskost og virkelig verdi. Kortsiktig gjeld balanseføres til nominelt mottatt beløp på etableringstidspunktet.

Enkelte poster kan være vurdert etter andre regler. Postene dette gjelder omhandles nedenfor.

Valuta

Arbeidskapital i utenlandsk valuta omregnes til balansedagens kurs. Fordringer og gjeld som er sikret med valuta terminkontrakter er vurdert til kontraktens kurs med unntak av renteelementet, som blir periodisert og klassifisert som renteinntekt/-kostnad.

Varige driftsmidler

Varige driftsmidler avskrives over forventet økonomisk levetid. Avskrivningene er som hovedregel fordelt lineært over perioden. Fast eiendom avskrives ikke.

Markedsbaserte finansielle omløpsmidler

Aksjer, obligasjoner og andre kortsiktige pengeplasseringer vurderes til laveste verdi av kostpris og markedsverdi for porteføljen. Eventuelle verdireguleringer presenteres som verdireduksjon / verdøkning markedsbaserte omløpsmidler. Ved realisasjon benyttes FIFO-prinsippet for tilordning av anskaffelseskost.

Skatt

Skattekostnaden i resultatregnskapet omfatter både periodens betalbare skatt og endring i utsatt skatt. Utsatt skatt er beregnet med 23 % på grunnlag av de midlertidige forskjeller som eksisterer mellom regnskapsmessige og skattemessige verdier, samt ligningsmessig underskudd til fremføring ved utgangen av regnskapsåret. Skatteøkende og skattereduserende midlertidige forskjeller som reverserer eller kan reversere i samme periode er utlignet og nettoført. Utsatt skattefordel vil kunne være oppført i balansen i den utstrekning fordelene kan anses å kunne anvendes i fremtiden.

**Coombecote AS**

Noter

Note 2 Aksjer og aksjefondsandeler

	Antall	Kostpris	Markedsverdi
Omløpsmidler			
3I Infrastructure	113 00	239 215	260 682
Asia Pacific Leaders B Acc	4 500	307 432	350 730
Blackrock Continental European Inco	15 800	268 474	281 556
BP Plc	5 500	190 475	318 835
Compass Group Plc	1 500	259 161	266 175
Fidelity Global Dividend W Fund Inc	13 800	240 462	263 566
FIL Strategic Bond Gross Y	8 000	121 669	110 554
Findlay Park Partners	1 550	118 215	1 326 754
Findlay Park Plc Latin American Fun	2 427,06	186 457	340 395
Fundsmith LLP	13 000	172 449	484 835
Glaxosmithkline Plc	1 400	97 177	205 338
Handelsbanken Amerika	110,1203	71 873	82 647
Handelsbanken Amerika Tema	106,3771	77 655	85 835
Handelsbanken Asia	61,4192	27 341	39 098
Handelsbanken Bærekraftig Energi	127,8886	17 788	21 398
Handelsbanken Europa Index	154,7876	15 767	17 458
Handelsbanken Europa Selektiv	107,6556	24 384	27 416
Handelsbanken Europa Tema	245,3823	80 184	62 489
Handelsbanken Global Indeks Etisk	867,0959	133 031	220 815
Handelsbanken Japan	756,7344	50 663	62 461
Handelsbanken MSCI USA Index Ny	458,3611	103 897	140 112
Handelsbanken Norden	182,82841	179 191	204 404
Handelsbanken Norden Selektiv A (F)	203,3159	57 718	68 810
Handelsbanken Nordiske SMB Ny	83,56	72 355	81 055
Handelsbanken Norge	417,7262	353 297	486 613
Handelsbanken Råvarefond	470,5018	35 363	41 164
Handelsbanken Vekstmarked Ny	305,4335	64 407	96 312
Neptune UK Mid Cap Fund C Acc	1 4500	276 775	282 564
Novartis AG	550	43 912	381 304
Polar Cap Tech Trust	2 700	90 731	340 483
Prudential Plc	1 750	127 570	369 863
River and Mercantile UK Equity Smal	4 800	240 331	274 800
Royal Dutch Petroleum Co	1 380	259 829	379 569
Schroder Asian Income Z Inc	20 000	140 535	168 280
Scottish Mortgage Investment Trust	6 500	278 912	323 635
Svenska Handelsbanken A	1 950	137 207	219 083
Unilever NV	575	97 935	263 097
Sum markedsbaserte aksjer		5 259 837	8 950 185

**Coombecote AS**

Noter

Note 3 Fast eiendom

Selskapet har en leilighet i London, England med balanseført kostpris kr 1 054 102. Leiligheten er leiet ut på permanent basis.

Note 4 Obligasjoner og rentefond

	Antall	Kostpris	Markedsverdi
Handelsbanken Emerging Markets Bond	986,2438	94 886	106 593
Handelsbanken Obligasjon	4 139,4417	518 555	524 425
Handelsbanken Høyrente	4 771,84	503 705	522 107
United Kingdom (Govt of) 1,25%	7 900	161 624	166 342
M&G Investment Mgmt Optimal Income	6 700	110 562	113 372
Sum		1 389 332	1 432 839

Note 5 Skatt

Årets skattekostnad	2017	2016
Resultatført skatt på ordinært resultat:		
Betalbar skatt	0	0
Endring i utsatt skattefordel	0	0
Skattekostnad ordinært resultat	0	0
Skattepliktig inntekt:		
Ordinært resultat før skatt	734 297	764 218
Permanente forskjeller	-838 948	-831 114
Endring i midlertidige forskjeller	0	0
Skattepliktig inntekt	-104 651	-66 896
Betalbar skatt i balansen:		
Betalbar skatt på årets resultat	0	0
Sum betalbar skatt i balansen	0	0

Skatteeffekten av midlertidige forskjeller og underskudd til fremføring som har gitt opphav til utsatt skatt og utsatte skattefordeler, spesifisert på typer av midlertidige forskjeller:

	2017	2016	Endring
Aksjer og andre verdipapirer	0	-11 977	-11 977
Akkumulert fremførbart underskudd	-171 547	-66 896	104 651
Inngår ikke i beregningen av utsatt skatt	171 547	78 873	-92 674
Grunnlag for beregning av utsatt skatt	0	0	0
Utsatt skattefordel (23 % / 24 %)	0	0	0



Coombecote AS

Noter

I henhold til God regnskapsskikk for små foretak balanseføres ikke utsatt skattefordel.

Utsatt skattefordel er ihht GRS for små selskap ikke balanseført

Note 6 Lønnskostnader, antall ansatte, godtgjørelser, lån til ansatte m.m.

Ansatte, lønn og annen godtgjørelse

Selskapet har ingen ansatte. Den daglige drift ivaretas av styret. Det er ikke utbetalt styrehonorar.

Pensjonsforpliktelser

Selskapet er ikke pliktig til å ha tjenstepensjonsordning etter lov om obligatorisk tjenstepensjon.

Revisor

Kostnadsført revisjonshonorar for 2017 utgjør kr 26 389 inkl mva for lovpålagt revisjon. I tillegg kommer honorar for andre tjenester med kr 0.

Note 7 Aksjekapital og aksjonærer

Aksjekapitalen i Coombecote AS pr. 31.12.2017 består av følgende aksjeklasser:

	Antall	Pålydende	Bokført
A-aksjer	470	1 000	470 000
B-aksjer	4 000	1 000	4 000 000
Sum	4 470		4 470 000

A-aksjene har 10 stemmer pr aksje og B-aksjene gir 1 stemme pr aksje. Forøvrig gir hver aksje samme rettigheter i selskapet.

Eierstruktur

Selskapet hadde følgende aksjonærer pr. 31.12.2017:

	A-aksjer	B-aksjer	Sum antall	Eierandel %
Angela Gabrielsen	235	0	235	5,26
Glenn Gabrielsen	235	0	235	5,26
Lisa Gabrielsen	0	2 000	2 000	44,74
Morten Gabrielsen	0	2 000	2 000	44,74
Totalt antall aksjer	470	4 000	4 470	100

Aksjer eiet av medlemmer i styret / daglig leder:

Navn	Verv	A-aksjer	B-aksjer	Totalt antall aksjer
------	------	----------	----------	----------------------



Coombecote AS

Noter

Angela Gabrielsen	Styreleder	235	0	235
Glenn Gabrielsen	Styremedlem / daglig leder	235	0	235
Lisa Gabrielsen	Styremedlem	0	2 000	2 000
Morten Gabrielsen	Styremedlem	0	2 000	2 000

Note 8 Egenkapital

	Aksjekapital	Overkurs	Annen egenkapital	Sum egenkapital
Egenkapital 1.1.2017	4 470 000	0	2 784 679	7 254 679
Årets resultat			734 297	734 297
Avsatt utbytte			-111 750	-111 750
Egenkapital 31.12.2017	4 470 000	0	3 407 225	7 877 225