



ÅRSREGNSKAPET FOR REGNSKAPSÅRET 2024 - GENERELL INFORMASJON

Enheten

Organisasjonsnummer: 930 356 875
Organisasjonsform: Aksjeselskap
Foretaksnavn: MOBILUNGADN AS
Forretningsadresse: c/o Vang Auto-service AS
Tynvegen 5340
2975 VANG I VALDRES

Regnskapsår

Årsregnskapets periode: 01.01.2024 - 31.12.2024

Konsern

Morselskap i konsern: Nei

Regnskapsregler

Regler for små foretak benyttet: Ja
Benyttet ved utarbeidelsen av årsregnskapet til selskapet: Regnskapslovens alminnelige regler

Årsregnskapet fastsatt av kompetent organ

Bekreftet av representant for selskapet: RRO AS
Dato for fastsettelse av årsregnskapet: 30.06.2025

Grunnlag for avgivelse

År 2024: Årsregnskapet er elektronisk innlevert
År 2023: Tall er hentet fra elektronisk innlevert årsregnskap fra 2024

Det er ikke krav til at årsregnskapet m.v. som sendes til Regnskapsregisteret er undertegnet. Kontrollen på at dette er utført ligger hos revisor/enhetens øverste organ. Sikkerheten ivaretas ved at innsender har rolle/rettighet for innsending av årsregnskapet via Altinn, og ved at det bekreftes at årsregnskapet er fastsatt av kompetent organ.

Brønnøysundregistrene, 15.07.2025



Resultatregnskap

Beløp i: NOK	Note	2024	2023
RESULTATREGNSKAP			
Kostnader			
Annen driftskostnad		9 832	365
Sum kostnader		9 832	365
Driftsresultat		-9 832	-365
Finansinntekter og finanskostnader			
Inntekt på investering i annet foretak i samme konsern		1 700 000	2 500 000
Annen renteinntekt		795	41
Sum finansinntekter		1 700 795	2 500 041
Annen rentekostnad			93
Sum finanskostnader			93
Netto finans		1 700 795	2 499 948
Resultat før skattekostnad		1 690 963	2 499 582
Skattekostnad på resultat	1	9 124	
Årsresultat	2	1 681 839	2 499 582
Årsresultat etter minoritetsinteresser		1 681 839	2 499 582
Totalresultat		1 681 839	2 499 582
Overføringer og disponeringer			
Ordinært utbytte		1 700 000	2 500 000
Overført fra annen egenkapital		-18 161	-418
Sum overføringer og disponeringer		1 681 839	2 499 582



Balanse

Beløp i: NOK	Note	2024	2023
BALANSE - EIENDELER			
Anleggsmidler			
Immaterielle eiendeler			
Utsatt skattefordel	1		
Finansielle anleggsmidler			
Investering i datterselskap	5		
Investering i annet foretak i samme konsern	5		
Investeringer i aksjer og andeler		11 798 065	11 798 065
Sum finansielle anleggsmidler		11 798 065	11 798 065
Sum anleggsmidler		11 798 065	11 798 065
Omløpsmidler			
Varer			
Fordringer			
Andre kortsiktige fordringer		7 968	
Konsernfordringer	3	1 938 000	2 633 622
Sum fordringer		1 945 968	2 633 622
Investeringer			
Aksjer og andeler i foretak i samme konsern	5		
Bankinnskudd, kontanter og lignende			
Bankinnskudd, kontanter o.l.		1 499 243	87 627
Sum bankinnskudd, kontanter og lignende		1 499 243	87 627
Sum omløpsmidler		3 445 211	2 721 248
SUM EIENDELER		15 243 276	14 519 313

BALANSE - EGENKAPITAL OG GJELD

Egenkapital



Balanse

Beløp i: NOK	Note	2024	2023
Innskutt egenkapital			
Aksjekapital	4	37 000	37 000
Beholdning av egne aksjer	4		
Overkurs		7 340	7 340
Annen innskutt egenkapital		11 779 918	11 779 918
Sum innskutt egenkapital		11 824 258	11 824 258
Opptjent egenkapital			
Annen egenkapital		9 435	27 596
Sum opptjent egenkapital		9 435	27 596
Sum egenkapital	2	11 833 692	11 851 853
Gjeld			
Langsiktig gjeld			
Utsatt skatt	1		
Annen langsiktig gjeld			
Sum langsiktig gjeld		0	0
Kortsiktig gjeld			
Betalbar skatt	1	9 124	
Utbytte		1 700 000	2 500 000
Kortsiktig konserngjeld	3		17 000
Annen kortsiktig gjeld		1 700 460	150 460
Sum kortsiktig gjeld		3 409 584	2 667 460
Sum gjeld		3 409 584	2 667 460
SUM EGENKAPITAL OG GJELD		15 243 276	14 519 313



Brønnøysundregistrene

ÅRSREGNSKAP FOR REGNSKAPSÅRET 2024 - GENERELL INFORMASJON

Journalnummer: 2025 667839

Enheten

Organisasjonsnummer: 930 356 875
Organisasjonsform: Aksjeselskap
Foretaksnavn: MOBILUNGADN AS
Forretningsadresse: c/o Vang Auto-service AS
Tyinvegen 5340
2975 VANG I VALDRES

Regnskapsår

Årsregnskapets periode: 01.01.2024 - 31.12.2024

Konsern

Morselskap i konsern: Nei

Regnskapsregler

Regler for små foretak benyttet: Ja
Benyttet ved utarbeidelsen av
årsregnskapet til selskapet: Regnskapslovens alminnelige regler

Årsregnskapet fastsatt av kompetent organ

Bekreftet av representant for selskapet: RRO AS
Dato for fastsettelse av årsregnskapet: 30.06.2025

Revisjon

Selskapet har besluttet at årsregnskapet
ikke skal revideres: Ja

Grunnlag for avgivelse

År 2024: Årsregnskap er elektronisk innlevert.
År 2023: Tall er hentet fra elektronisk innlevert årsregnskap fra 2024.

Det er ikke krav til at årsregnskapet m.v. som sendes til Regnskapsregisteret er undertegnet. Kontrollen på at dette er utført ligger hos revisor/enhetens øverste organ. Sikkerheten ivaretas ved at innsender har rolle/rettighet for innsending av årsregnskapet via Altinn, og ved at det bekreftes at årsregnskapet er fastsatt av kompetent organ.

Brønnøysundregistrene, 14.07.2025



Organisasjonsnr: 930 356 875
MOBILUNGADN AS

RESULTATREGNSKAP

Beløp i: NOK	Note	2024	2023
RESULTATREGNSKAP			
Kostnader			
Annen driftskostnad		9 832	365
Sum kostnader		9 832	365
Driftsresultat		-9 832	-365
Finansinntekter og finanskostnader			
Inntekt på investering i annet foretak i samme konsern		1 700 000	2 500 000
Annen renteinntekt		795	41
Sum finansinntekter		1 700 795	2 500 041
Annen rentekostnad			93
Sum finanskostnader			93
Netto finans		1 700 795	2 499 948
Resultat før skattekostnad		1 690 963	2 499 582
Skattekostnad på resultat	1	9 124	
Årsresultat	2	1 681 839	2 499 582
Årsresultat etter minoritetsinteresser		1 681 839	2 499 582
Totalresultat		1 681 839	2 499 582
Overføringer og disponeringer			
Ordinært utbytte		1 700 000	2 500 000
Overført fra annen egenkapital		-18 161	-418
Sum overføringer og disponeringer		1 681 839	2 499 582



Organisasjonsnr: 930 356 875
MOBILUNGADN AS

BALANSE

Beløp i: NOK	Note	2024	2023
BALANSE - EIENDELER			
Anleggsmidler			
Immaterielle eiendeler			
Utsatt skattefordel	1		
Finansielle anleggsmidler			
Investering i datterselskap	5		
Investering i annet foretak i samme konsern	5		
Investeringer i aksjer og andeler		11 798 065	11 798 065
Sum finansielle anleggsmidler		11 798 065	11 798 065
Sum anleggsmidler		11 798 065	11 798 065
Omløpsmidler			
Varer			
Fordringer			
Andre kortsiktige fordringer		7 968	
Konsernfordringer	3	1 938 000	2 633 622
Sum fordringer		1 945 968	2 633 622
Investeringer			
Aksjer og andeler i foretak i samme konsern	5		
Bankinnskudd, kontanter og lignende			
Bankinnskudd, kontanter o. l.		1 499 243	87 627
Sum bankinnskudd, kontanter og lignende		1 499 243	87 627
Sum omløpsmidler		3 445 211	2 721 248
SUM EIENDELER		15 243 276	14 519 313
BALANSE - EGENKAPITAL OG GJELD			
Egenkapital			
Innskutt egenkapital			
Aksjekapital	4	37 000	37 000
Beholdning av egne aksjer	4		
Overkurs		7 340	7 340



Annen innskutt egenkapital		11 779 918	11 779 918
Sum innskutt egenkapital		11 824 258	11 824 258
Opptjent egenkapital			
Annen egenkapital		9 435	27 596
Sum opptjent egenkapital		9 435	27 596
Sum egenkapital	2	11 833 692	11 851 853
Gjeld			
Langsiktig gjeld			
Utsatt skatt	1		
Annen langsiktig gjeld			
Sum langsiktig gjeld		0	0
Kortsiktig gjeld			
Betalbar skatt	1	9 124	
Utbytte		1 700 000	2 500 000
Kortsiktig konserngjeld	3		17 000
Annen kortsiktig gjeld		1 700 460	150 460
Sum kortsiktig gjeld		3 409 584	2 667 460
Sum gjeld		3 409 584	2 667 460
SUM EGENKAPITAL OG GJELD		15 243 276	14 519 313



Organisasjonsnr: 930 356 875
MOBILUNGADN AS

NOTEOPPLYSNINGER - SELSKAP - alle poster oppgitt i hele tall

Note
0

Antall årsverk i regnskapsåret
0.00

Sum Beløp

Balanseført verdi 31.12. Varige driftsmidler Immaterielle eiend.

Konsernregnskap

Morselskapet sitt navn

Forretningskontor for morselskapet

Begrunnelse for at datterselskap er utelatt fra konsolideringen

Samlet beløp - tilknyttet selskap Årets Fjorårets

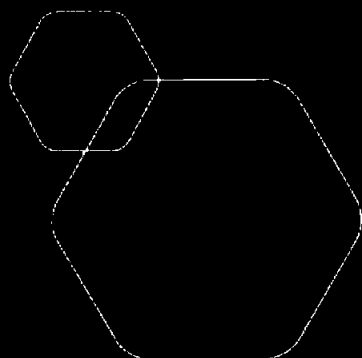
Samlet beløp - foretak i samme konsern Årets Fjorårets

Samlet beløp - foretak i samme konsern Årets Fjorårets

Samlet beløp - felles kontrollert virksomhet Årets Fjorårets

Pantstillelse Beløp

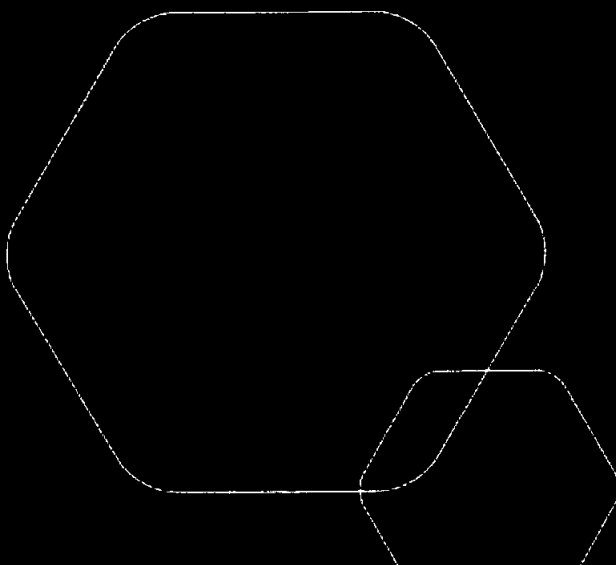
Beholdning av egne aksjer Antall Pålydende Andel av aksjek.



Årsregnskap 2024

Mobilungadn AS

Resultatregnskap
Balanse
Noter til regnskapet



Org.nr.: 930 356 875



RESULTATREGNSKAP

MOBILUNGADN AS

DRIFTSINNEKTER OG DRIFTSKOSTNADER	Note	2024	2023
Annen driftskostnad		9 832	365
Sum driftskostnader		9 832	365
Driftsresultat		-9 832	-365
FINANSINNEKTER OG FINANSKOSTNADER			
Inntekt på investering i annet foretak i samme konsern		1 700 000	2 500 000
Annen renteinntekt		795	41
Annen rentekostnad		0	93
Resultat av finansposter		1 700 795	2 499 948
Resultat før skattekostnad		1 690 963	2 499 582
Skattekostnad på resultat	1	9 124	0
Resultat		1 681 839	2 499 582
EKSTRAORDINÆRE INNEKTER OG KOSTNADER			
Årsresultat	2	1 681 839	2 499 582
OVERFØRINGER			
Avsatt til utbytte		1 700 000	2 500 000
Overført fra annen egenkapital		18 161	418
Sum overføringer		1 681 839	2 499 582



BALANSE

MOBILUNGADN AS

EIENDELER	Note	2024	2023
ANLEGGSMIDLER			
IMMATERIELLE EIENDELER			
VARIGE DRIFTSMIDLER			
FINANSIELLE ANLEGGSMIDLER			
Investeringer i aksjer og andeler		11 798 065	11 798 065
Sum finansielle anleggsmidler		11 798 065	11 798 065
Sum anleggsmidler		11 798 065	11 798 065
OMLØPSMIDLER			
FORDRINGER			
Andre kortsiktige fordringer		7 968	0
Konsernfordringer	3	1 938 000	2 633 622
Sum fordringer		1 945 968	2 633 622
INVESTERINGER			
Bankinnskudd, kontanter o.l.		1 499 243	87 627
Sum omløpsmidler		3 445 211	2 721 248
Sum eiendeler		15 243 276	14 519 313

MOBILUNGADN AS

SIDE 3



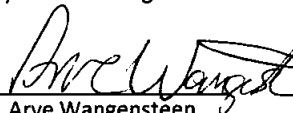
BALANSE


MOBILUNGADN AS

EGENKAPITAL OG GJELD	Note	2024	2023
EGENKAPITAL			
INNSKUTT EGENKAPITAL			
Aksjekapital	4	37 000	37 000
Overkurs		7 340	7 340
Annen innskutt egenkapital		11 779 918	11 779 918
Sum innskutt egenkapital		11 824 258	11 824 258
OPPTJENT EGENKAPITAL			
Annen egenkapital		9 435	27 596
Sum opptjent egenkapital		9 435	27 596
Sum egenkapital	2	11 833 692	11 851 853
GJELD			
AVSETNING FOR FORPLIKTELSER			
ANNEN LANGSIKTIG GJELD			
KORTSIKTIG GJELD			
Betalbar skatt	1	9 124	0
Utbytte		1 700 000	2 500 000
Konserngjeld	3	0	17 000
Annen kortsiktig gjeld		1 700 460	150 460
Sum kortsiktig gjeld		3 409 584	2 667 460
Sum gjeld		3 409 584	2 667 460
Sum egenkapital og gjeld		15 243 276	14 519 313

30.06.2025
Styret i Mobilungadn AS


Ståle Wangensteen
styreleder/daglig leder


Arve Wangensteen
styremedlem


Rune Wangensteen
styremedlem



Regnskapsprinsipper

Årsregnskapet er satt opp i samsvar med regnskapsloven og NRS 8 - God regnskapsskikk for små foretak.

SKATT

Skattekostnaden i resultatregnskapet omfatter både periodens betalbare skatt og endring i utsatt skatt. Utsatt skatt er beregnet med 22 % på grunnlag av de midlertidige forskjeller som eksisterer mellom regnskapsmessige og skattemessige verdier, samt ligningsmessig underskudd til fremføring ved utgangen av regnskapsåret. Skatteøkende og skattereduserende midlertidige forskjeller som reverserer eller kan reverseres i samme periode er utlignet og nettoført.

KLASSIFISERING OG VURDERING AV OMLØPSMIDLER

Omløpsmidler og kortsiktig gjeld omfatter normalt poster som forfaller til betaling innen ett år etter balansedagen, samt poster som knytter seg til varekretsløpet. Omløpsmidler vurderes til laveste verdi av anskaffelseskost og virkelig verdi.

FORDRINGER

Kundefordringer og andre fordringer oppføres til pålydende etter fradrag for avsetning til forventet tap. Avsetning til tap gjøres på grunnlag av en individuell vurdering av de enkelte fordringene.

Note 1 Skatt

Årets skattekostnad	2024	2023
Resultatført skatt på ordinært resultat:		
Betalbar skatt	9 124	0
Endring i utsatt skattefordel	0	0
Skattekostnad ordinært resultat	9 124	0
Skattepliktig inntekt:		
Resultat før skatt	1 690 963	2 499 582
Permanente forskjeller	-1 649 167	-2 499 907
Anvendelse av fremførbart underskudd	-325	0
Skattepliktig inntekt	41 471	-325
Betalbar skatt i balansen:		
Betalbar skatt på årets resultat	9 124	0
Sum betalbar skatt i balansen	9 124	0

Skatteeffekten av midlertidige forskjeller som har gitt opphav til utsatt skatt og utsatte skattefordeler, spesifisert på typer av midlertidige forskjeller

	2024	2023	Endring
Akkumulert fremførbart underskudd	0	-325	-325
Inngår ikke i beregningen av utsatt skatt	0	325	325
Utsatt skatt / skattefordel (22 %)	0	0	0

I henhold til God regnskapsskikk for små foretak balanseføres ikke utsatt skattefordel.



Note 2 Egenkapital

	Aksjekapital	Overkurs	Annen Innskutt kapital	Annen egenkapital	Sum egenkapital
Pr. 31.12.2023	37 000	7 340	11 779 918	27 596	11 851 853
Årets resultat				1 681 839	1 681 839
Utbytte				-1 700 000	-1 700 000
Pr 31.12.2024	37 000	7 340	11 779 918	9 435	11 833 692

Note 3 Mellomværende

	2024	2023
Fordringer		
Fordring på Vang Auto-Service Holding AS	1 938 000	2 616 622
Sum	1 938 000	2 616 622
Gjeld		
Gjeld til aksjonær	-1 700 460	-150 460
Sum	-1 700 460	-150 460

Note 4 Aksjonærer

AKSJEKAPITALEN I MOBILUNGADN AS PR. 31.12 BESTÅR AV:

	Antall	Pålydende	Bokført
Ordinære aksjer	37	1 000,0	37 000
Sum	37		37 000

EIERSTRUKTUR

De største aksjonærene i % pr. 31.12 var:

	Ordinære	Eierandel	Stemmeandel
Ståle Wangensteen	37	100,0	100,0

AKSJER EIET AV MEDLEMMER I STYRET OG DAGLIG LEDER:

Navn	Verv	Ordinære
Ståle Wangensteen	styreleder/daglig leder	37
Totalt antall aksjer		37

Note 5 Datterselskap, TS og FKV

	Kontor- kommune	Eier- andel	Stemme- andel	Andel egenkapital	Andel resultat
DS/FKV/TS					
Vang Auto-service Holding AS	VANG	33,3%	33,3%	12 462 525	2 365 171
Sum				12 462 525	2 365 171



Note 6 Antall årsverk

Selskapet har i 2024 sysselsatt 0 årsverk.