



ÅRSREGNSKAPET FOR REGNSKAPSÅRET 2023 - GENERELL INFORMASJON

Enheten

Organisasjonsnummer:	976 027 523
Organisasjonsform:	Aksjeselskap
Foretaksnavn:	NILS HARALD SEIM AS
Forretningsadresse:	Draugsvollvegen 51 5713 VOSSESTRAND

Regnskapsår

Årsregnskapets periode:	01.01.2023 - 31.12.2023
-------------------------	-------------------------

Konsern

Mørselskap i konsern:	Ja
Konsernregnskap lagt ved:	Ja

Regnskapsregler

Regler for små foretak benyttet:	Nei
Benyttet ved utarbeidelsen av årsregnskapet til selskapet:	Regnskapslovens alminnelige regler
Benyttet ved utarbeidelsen av årsregnskapet til konsernet:	Regnskapslovens alminnelige regler

Årsregnskapet fastsatt av kompetent organ

Bekreftet av representant for selskapet:	Nils Harald Seim
Dato for fastsettelse av årsregnskapet:	20.04.2024

Grunnlag for avgivelse

År 2023: Årsregnskapet er elektronisk innlevert
År 2022: Tall er hentet fra elektronisk innlevert årsregnskap fra 2023

Det er ikke krav til at årsregnskapet m.v. som sendes til Regnskapsregisteret er undertegnet. Kontrollen på at dette er utført ligger hos revisor/enhetens øverste organ. Sikkerheten ivaretas ved at innsender har rolle/rettighet for innsending av årsregnskapet via Altinn, og ved at det bekreftes at årsregnskapet er fastsatt av kompetent organ.

Brønnøysundregistrene, 13.08.2025



Resultatregnskap

Beløp i: NOK	Note	2023	2022
RESULTATREGNSKAP			
Inntekter			
Leigeinntekter	2	900 000	900 000
Sum inntekter	3	900 000	900 000
Kostnader			
Avskrivningar på varige driftsmidler	5, 6	644 864	402 166
Andre driftskostnader	4, 7	417 783	408 101
Sum kostnader		1 062 647	810 267
Driftsresultat		-162 647	89 733
Finansinntekter og finanskostnader			
Inntekt på investering i dotterelskap	2	7 794 536	5 000 000
Annen renteinntekt		18 095	161
Sum finansinntekter		7 812 631	5 000 161
Rentekostnad til foretak i samme konsern	2	40 000	25 000
Annen rentekostnad		635 379	61 136
Sum finanskostnader		675 379	86 136
Netto finans		7 137 252	4 914 025
Ordinært resultat før skattekostnad		6 974 605	5 003 758
Skattekostnad på ordinært resultat	8, 9	1 176 420	1 100 826
Ordinært resultat etter skattekostnad		5 798 185	3 902 932
Årsresultat		5 798 185	3 902 932
Overføringer og disponeringer			
Avsett til anna egenkapital	10	5 798 185	3 902 932
Sum overføringer og disponeringer		5 798 185	3 902 932



Balanse

Beløp i: NOK	Note	2023	2022
BALANSE - EIENDELER			
Anleggsmidler			
Immaterielle eiendeler			
Utsatt skattefordel	8	0	108 259
Sum immaterielle eiendeler		0	108 259
Varige driftsmidler			
Tomter, bygningar og anna fast eigedom	5, 6, 11	28 982 068	14 129 922
Sum varige driftsmidler	6	28 982 068	14 129 922
Finansielle anleggsmidler			
Investering i datterselskap		2 290 417	3 382 955
Lån til foretak i samme konsern		360 000	360 000
Investeringer i tilknyttet selskap		4 234 000	4 200 000
Lån til tilknyttet selskap og felles kontrollert virksomhet		700 000	600 000
Investering i aksjar		2 495 959	1 834 354
Sum finansielle anleggsmidler	2	10 080 376	10 377 309
Sum anleggsmidler		39 062 444	24 615 490
Omløpsmidler			
Varer			
Varelager	11	1 430 616	880 823
Sum varer		1 430 616	880 823
Fordringer			
Andre krav		9 644 631	7 027 378
Sum fordringer	2	9 644 631	7 027 378
Bankinnskudd, kontanter og lignende			
Bankinnskot, kontantar o.l.	12	616 596	83 002
Sum bankinnskudd, kontanter og lignende		616 596	83 002
Sum omløpsmidler		11 691 843	7 991 203



Balanse

Beløp i: NOK	Note	2023	2022
SUM EIENDELER		50 754 287	32 606 693
BALANSE - EGENKAPITAL OG GJELD			
Egenkapital			
Innskutt egenkapital			
Aksjekapital	13	250 000	250 000
Sum innskutt egenkapital		250 000	250 000
Opptjent egenkapital			
Anna egenkapital		24 923 169	19 124 984
Sum opptjent egenkapital		24 923 169	19 124 984
Sum egenkapital	10	25 173 169	19 374 984
Gjeld			
Langsiktig gjeld			
Utsatt skatt	8, 9	71 051	0
Sum avsetninger for forpliktelser		71 051	0
Annen langsiktig gjeld			
Gjeld til kredittinstitusjoner	11	12 527 126	5 950 000
Sum annen langsiktig gjeld		12 527 126	5 950 000
Sum langsiktig gjeld		12 598 177	5 950 000
Kortsiktig gjeld			
Leverandørgjeld		7 612 569	2 952 794
Betalbar skatt	8, 9	873 775	913 077
Kortsiktig konserngjeld	2	3 412 325	1 793 148
Anna kortsiktig gjeld		1 084 272	1 622 690
Sum kortsiktig gjeld		12 982 941	7 281 709
Sum gjeld		25 581 118	13 231 709
SUM EGENKAPITAL OG GJELD		50 754 287	32 606 693



Konsernets resultatregnskap

Beløp i: NOK	Note	2023	2022
RESULTATREGNSKAP			
Inntekter			
Salsinntekter	1, 2, 3	78 636 089	174 552 292
Andre driftsinntekter		3 517 309	2 251 214
Sum inntekter		82 153 398	176 803 506
Kostnader			
Varekostnad		38 269 066	130 306 452
Lønnskostnad	4	25 782 907	25 684 473
Avskrivningar på varige driftsmidler	5	3 101 189	2 965 555
Andre driftskostnader	4, 7	11 019 084	10 498 166
Sum kostnader		78 172 246	169 454 646
Driftsresultat		3 981 152	7 348 860
Finansinntekter og finanskostnader			
Resultatandel tilknytt selskap	2	-21 510	80 409
Annen renteinntekt		225 300	144 535
Andre finansinntekter		89 911	99 083
Sum finansinntekter		293 701	324 027
Annen rentekostnad		2 137 823	1 219 604
Sum finanskostnader		2 137 823	1 219 604
Netto finans		-1 844 122	-895 577
Ordinært resultat før skattekostnad		2 137 030	6 453 283
Skattekostnad på ordinært resultat	8, 9	514 830	1 417 143
Ordinært resultat etter skattekostnad		1 622 200	5 036 140
Årsresultat		1 622 200	5 036 140
Minoritetsinteresser		-221 700	-50 013
Årsresultat etter minoritetsinteresser		1 843 900	5 086 153
Overføringer og disponeringer			



Konsernets resultatregnskap

Beløp i: NOK	Note	2023	2022
Avsett til anna egenkapital	10	1 843 900	5 086 153
Sum overføringer og disponeringer		1 843 900	5 086 153



Konsernets balanse

Beløp i: NOK	Note	2023	2022
BALANSE - EIENDELER			
Anleggsmidler			
Immaterielle eiendeler			
Utsatt skattefordel	9	498 222	139 277
Sum immaterielle eiendeler		498 222	139 277
Varige driftsmidler			
Tomter, bygningar og anna fast eigedom		48 081 762	34 238 589
Driftsløsøre, inventar, verktøy, kontormaskiner og lignende		9 590 324	7 078 944
Sum varige driftsmidler	5, 11	57 672 086	41 317 533
Finansielle anleggsmidler			
Investeringer i tilknyttet selskap	2	4 287 839	4 275 349
Lån til tilknyttet selskap og felles kontrollert virksomhet	2	700 000	600 000
Investeringer i aksjer og andeler	2	2 495 959	1 834 354
Sum finansielle anleggsmidler		7 483 798	6 709 703
Sum anleggsmidler		65 654 106	48 166 513
Omløpsmidler			
Varer			
Varer	11	17 048 384	15 301 240
Sum varer		17 048 384	15 301 240
Fordringer			
Kundefordringer	1, 2	13 313 493	11 581 679
Andre fordringer		1 858 772	2 468 154
Sum fordringer		15 172 265	14 049 833
Bankinnskudd, kontanter og lignende			
Bankinnskudd, kontanter og lignende	4, 12	14 270 405	27 798 066
Sum bankinnskudd, kontanter og lignende		14 270 405	27 798 066
Sum omløpsmidler		46 491 054	57 149 139
SUM EIENDELER		112 145 160	105 315 652



Konsernets balanse

Beløp i: NOK	Note	2023	2022
BALANSE - EGENKAPITAL OG GJELD			
Egenkapital			
Innskutt egenkapital			
Aksjekapital	13	250 000	250 000
Sum innskutt egenkapital		250 000	250 000
Opptjent egenkapital			
Annen egenkapital		52 183 000	50 339 100
Minoritetsinteresser		695 000	916 701
Sum opptjent egenkapital		52 878 000	51 255 801
Sum egenkapital	10	53 128 000	51 505 801
Gjeld			
Langsiktig gjeld			
Utsatt skatt	9	0	0
Sum avsetninger for forpliktelser		0	0
Annen langsiktig gjeld			
Gjeld til kredittinstitusjoner	11	38 474 230	29 040 617
Sum annen langsiktig gjeld		38 474 230	29 040 617
Sum langsiktig gjeld		38 474 230	29 040 617
Kortsiktig gjeld			
Leverandørgjeld		11 831 068	14 896 545
Betalbar skatt	8, 9	873 775	1 439 659
Skuldige offentlige avgifter		3 469 241	2 347 684
Anna kortsiktig gjeld		4 368 846	6 085 346
Sum kortsiktig gjeld		20 542 930	24 769 234
Sum gjeld		59 017 160	53 809 851
SUM EGENKAPITAL OG GJELD		112 145 160	105 315 652



Årsrekneskap
2023
for
Nils Harald Seim AS



Org. Nr. 976 027 523



Nils Harald Seim AS

Styret si årsmelding for 2023

Verksemda si art

Selskapet driv med utleige av fast eigedom og investering i aksjar frå egne lokale på Vinje i Voss herad. Konsernet omfattar i tillegg følgjande dotterselskap heimhøyrande i Voss herad: Seimen AS, Seimen Eigedom AS, Seimen Utleige AS, Budeiehaugen AS, Seimen Sag og Høvleri AS og Seimen Fritid AS, jf. note 2. Konsernet driv handel med trelast, byggmeisterfirma samt utvikling, sal og utleige av fast eigedom i Voss herad. Selskapet har vidare følgjande tilknytta selskap; Vestlandske Bustadutvikling AS (46,11 %), SLB Eigedom AS (50 %) og Furebakken AS (34%), som skal driva med utleige, utvikling og sal av fast eigedom. Desse selskapa er i ein oppstartsfasa og har ikkje vesentleg innverknad på konsernet sin aktivitet i 2022 og 2023.

Rettvisande oversikt over utvikling og resultat

Selskapet har ein eigenkapitalandel på om lag 50 % mot 59 % ifjor. Konsernet sin eigenkapitalandel utgjer 47,4 % medrekna minoritetsinteresser og 46,8 % utan minoritetsinteresser ved utgangen av 2023, som er ein reduksjon frå førre år, frå høvesvis 49 % og 48 %. Konsernet si omsetning er redusert med omlag 53,5 % frå 2022 til 2023. Styret meiner at årsrekneskapen gjev eit rettvisande bilete av selskapet og konsernet si eiga og gjeld, finansielle stilling og resultat. Årets driftsresultat er i betydeleg grad påverka av redusert omsetning og generell auke i pris- og rentenivå. Konsernet sin driftsmargin er auka frå 4,2 % for 2022 til 4,8 % for 2023. Det er også utført betydeleg investeringar i selskapet i 2023, m.a. bygging av eige sagbruk, der intern omsetning og fortjeneste i konsernet er eliminert i konsernrekneskapen.

Risikoar

Selskapet og konsernet er ikkje i vesentleg grad utsett for kredittrisiko eller likviditetsrisiko, mellom anna på grunnlag av solid eigenkapital og tilstrekkelege likvide midlar. Marknadsrisikoen er hovudsakleg knytt til den vidare utviklinga av hyttemarknaden i Voss herad og byggeaktivitet generelt i Voss og omland. Etterspurnaden etter fritidshusvære har synt ein fallande trend i seinare tid, noko som har medført at konsernet i større grad har retta fokus mot andre marknadsområde, som bustadmarknaden og næringsbygg. Konsernet er påverka av auka prisar på innsatsfaktorar generelt. Etterspurnaden etter konsernet sine tenester kan bli påverka av aukande pris- og rentenivå. Konsernet har tilstrekkelege ordreservar komande år.

Forskiings- og utviklingsaktivitetar

Ingen selskap i konsernet har pågåande forskings- og utviklingsaktivitetar.

Framleis drift

Føresetnaden om framleis drift er lagt til grunn i årsrekneskapen, både for morselskapet og konsernet.

Arbeidsmiljø

Selskapet har ingen tilsette. Konsernet har tilsett omlag 38 årsverk mot 40 årsverk førre år. Arbeidsmiljøet er tilfredsstillande. Det har ikkje vore arbeidsulukker i 2022 som har medført alvorlege skadar. Samla sjukefråvære i konsernet har vore ca. 5,7 % mot ca. 7,5 % førre år.



Ytre miljø

Selskapet og konsernet har ingen innsatsfaktorar eller produkt som påverkar det ytre miljø i vesentleg grad.

Likestilling

Styret praktiserer likestilling i samsvar med lover og reglar. Styret i verksemda består av 3 menn.

Styreansvarsforsikring

Selskapet har ikkje teikna ansvarsforsikring for styret eller dagleg leiar for deira mogelege ansvar overfor selskapet eller tredjepartar.

Openheitslova

Konsernet er omfatta av lov om openheit og arbeid med grunnleggjande menneskerettar og sømelege arbeidstilhøve (openheitslova). Selskapet arbeider med aktsemdsvurderingar og vil offentliggjera ei utgreiing av aktsemdsvurderingane på www.seimen.no innan fristen 30.06.2024. Utgreiing frå førre år er publisert på heimesida.

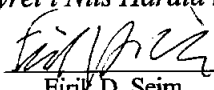
Nytting av årsoverskot


Avsett til utbytte: kr. 0
Overskytande vert overført til anna eigenkapital

Vossestrand, 20.04.2024

Styret i Nils Harald Seim AS


Nils Harald Seim
Styrelleiar


Eirik D. Seim
Styremedlem


Anders D. Seim
Styremedlem



Nils Harald Seim AS			
Resultatrekneskap 2023			
Driftsinntekter og driftskostnader	Note	2023	2022
Leigeinntekter	2	900 000	900 000
Sum driftsinntekter	3	<u>900 000</u>	<u>900 000</u>
Avskrivning på driftsmidler	5, 6	644 864	402 166
Andre driftskostnader	4, 7	417 783	408 101
Sum driftskostnader		<u>1 062 647</u>	<u>810 267</u>
Driftsresultat		<u>-162 647</u>	<u>89 733</u>
Finansinntekter og finanskostnader			
Inntekt på investering i dotterselskap	2	7 794 536	5 000 000
Andre renteinntekter		18 095	161
Rentekostnad til føretak i same konsern	2	40 000	25 000
Andre rentekostnader		635 379	61 136
Resultat av finansposter		<u>7 137 252</u>	<u>4 914 025</u>
Resultat før skattekostnad		6 974 605	5 003 758
Skattekostnad på resultat	8, 9	1 176 420	1 100 826
Resultat		<u>5 798 185</u>	<u>3 902 932</u>
Årsresultat		<u>5 798 185</u>	<u>3 902 932</u>
Som vert disponert slik:			
Avsett til anna egenkapital		5 798 185	3 902 932
Sum overføringer	10	<u>5 798 185</u>	<u>3 902 932</u>

Side 4






Nils Harald Seim AS			
Balanse pr 31.12.2023			
Eiga	Note	2023	2022
Anleggsmidler			
Utsett skattefordel	8	0	108 259
Sum immateriell eiga		<u>0</u>	<u>108 259</u>
Varige driftsmidler			
Tomter, bygningar o.a. fast eigedom	5, 6, 11	28 982 068	14 129 922
Sum varige driftsmidler	6	<u>28 982 068</u>	<u>14 129 922</u>
Investeringar i dotterselskap		2 290 417	3 382 955
Lån til føretak i same konsern		360 000	360 000
Investeringar i tilknytt selskap		4 234 000	4 200 000
Lån til tilknytt selskap		700 000	600 000
Investering i aksjar		2 495 959	1 834 354
Sum finansielle anleggsmidler	2	<u>10 080 376</u>	<u>10 377 309</u>
Sum anleggsmidler		<u>39 062 444</u>	<u>24 615 489</u>
Omlaupsmidler			
Lager av varer	11	<u>1 430 616</u>	<u>880 823</u>
Fordringar			
Andre fordringar		9 644 631	7 027 379
Sum fordringar	2	<u>9 644 631</u>	<u>7 027 379</u>
Bankinnskot, kontantar o.l.	12	<u>616 596</u>	<u>83 002</u>
Sum omlaupsmidler		<u>11 691 843</u>	<u>7 991 204</u>
Sum eiga		<u>50 754 287</u>	<u>32 606 693</u>

Side 5



Nils Harald Seim AS			
Balanse pr 31.12.2023			
Eigenkapital og gjeld	Note	2023	2022
Innskoten eigenkapital			
Aksjekapital	13	<u>250 000</u>	<u>250 000</u>
Sum innskoten eigenkapital		<u>250 000</u>	<u>250 000</u>
Opptent eigenkapital			
Anna eigenkapital		<u>24 923 169</u>	<u>19 124 984</u>
Sum opptent eigenkapital		<u>24 923 169</u>	<u>19 124 984</u>
Sum eigenkapital	10	<u>25 173 169</u>	<u>19 374 984</u>
Gjeld			
Utsett skatt	8, 9	<u>71 051</u>	<u>0</u>
Sum avsetjing for forpliktingar		<u>71 051</u>	<u>0</u>
Gjeld til kredittinstitusjonar	11	<u>12 527 126</u>	<u>5 950 000</u>
Sum anna langsiktig gjeld		<u>12 527 126</u>	<u>5 950 000</u>
Kortsiktig gjeld			
Kortsiktig gjeld til selskap i same konsern	2	3 412 325	1 793 148
Leverandørgjeld		7 612 569	2 952 794
Betalbar skatt	8, 9	873 775	913 077
Anna kortsiktig gjeld		<u>1 084 271</u>	<u>1 622 690</u>
Sum kortsiktig gjeld		<u>12 982 941</u>	<u>7 281 709</u>
Sum gjeld		<u>25 581 118</u>	<u>13 231 709</u>
Sum gjeld og eigenkapital		<u>50 754 287</u>	<u>32 606 693</u>

Vossestrand, 20.04.2024
Styret i Nils Harald Seim AS

 Nils Harald Seim Styreleiar, dagleg leiar	 Eirik Draugsvoll Seim styremedlem	 Anders Draugsvoll Seim styremedlem
-------------------------------------------------------------------------------------------------------------------------------------	-----------------------------------------------------------------------------------------------------------------------------	--------------------------------------------------------------------------------------------------------------------------------

Side 6



KONSERNREKNESKAP NILS HARALD SEIM AS RESULTATREKNESKAP 2023

	Note	2023	2022
Salsinntekter	1, 2, 3	78 636 089	174 552 292
Andre driftsinntekter		3 517 309	2 251 214
Sum driftsinntekter		82 153 398	176 803 506
Varekostnad		38 269 066	130 306 452
Lønskostnad	4	25 782 907	25 684 473
Avskrivningar på varige driftsmidler	5	3 101 189	2 965 555
Andre driftskostnader	4, 7	11 019 084	10 498 166
Sum driftskostnader		78 172 246	169 454 646
Driftsresultat		3 981 152	7 348 860
Inntekt på inv. i dotterselskap	2	0	0
Resultatandel tilknytt selskap	2	-21 510	80 409
Renteinntekter		225 300	144 535
Andre finansinntekter		89 911	99 083
Rentekostnader		2 137 823	1 219 604
Resultat av finansposter		-1 844 122	-895 577
Ordinært resultat før skattekostnad		2 137 030	6 453 283
Skattekostnad på ordinært resultat	8, 9	514 830	1 417 143
Årsresultat		1 622 200	5 036 140
Avsett til utbytte		0	0
Avsett til konsernbidrag		0	0
Avsett til anna egenkapital		1 843 900	5 086 153
Andel til minoritetsinteresser		-221 700	-50 013
Sum overføringar	10	1 622 200	5 036 140
Årsresultat etter minoritetsinteresser		1 843 900	5 086 153



KONSERNREKNESKAP NILS HARALD SEIM AS BALANSE PR. 31.12.2023

	Note	2023	2022
Utsett skattefordel	9	498 222	139 277
Sum immateriell eiga		498 222	139 277
Tomter, bygg, fast eigedom		48 081 762	34 238 589
Driftslausøyre, inventar o.l.		9 590 324	7 078 944
Sum varige driftsmidlar	5, 11	57 672 086	41 317 533
Investering i dotterselskap		0	0
Investering i tilknytt selskap	2	4 287 839	4 275 349
Lån til føretak i same konsern		0	0
Lån til tilknytt selskap	2	700 000	600 000
Investering i aksjar	2	2 495 959	1 834 354
Sum finansielle anleggsmidlar		7 483 798	6 709 703
Sum anleggsmidlar		65 654 106	48 166 513
Varelager	11	17 048 384	15 301 240
Kundefordringar	1, 2	13 313 493	11 581 679
Opptent, ikkje fakturert inntekt		0	0
Andre fordringar		1 858 772	2 468 154
Bankinnskot, kontantar o.l	4, 12	14 270 405	27 798 066
Sum omlaufsmidlar		46 491 054	57 149 139
Sum eignelutar		112 145 160	105 315 652



KONSERNREKNESKAP NILS HARALD SEIM AS
BALANSE PR. 31.12.2023

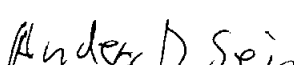
	Note	2023	2022
Aksjekapital	13	250 000	250 000
Anna innskoten egenkapital			
Anna egenkapital		52 183 000	50 339 100
Sum egenkapital eks minoritet	10	52 433 000	50 589 100
Minoritetsinteresser		695 000	916 701
Eigenkapital inkl minoritet	10	53 128 000	51 505 801
Utsett skatt	9	0	0
Sum avsetjing for forpliktingar		0	0
Gjeld til kredittinstitusjonar	11	38 474 230	29 040 617
Anna langsiktig gjeld		0	0
Sum anna langsiktig gjeld		38 474 230	29 040 617
Kortsiktig gjeld selskap i same konsern		0	0
Gjeld til kredittinstitusjoner		0	0
Leverandørgjeld		11 831 068	14 896 545
Betalbar skatt	8, 9	873 775	1 439 659
Skuldige offentlege avgifter		3 469 241	2 347 684
Utbytte		0	0
Anna kortsiktig gjeld		4 368 846	6 085 346
Sum kortsiktig gjeld		20 542 930	24 769 234
Sum gjeld		59 017 160	53 809 851
Sum gjeld og egenkapital		112 145 160	105 315 652

Vossestrand, 20.04.2024

Styret i Nils Harald Seim AS


Nils Harald Seim
Styreleiar, dagleg leiar


Eirik Draugsvoll Seim
styremedlem


Anders Draugsvoll Seim
styremedlem



Kontantstrømoppstilling 2023 Nils Harald Seim AS

Kontantstrømoppstilling er utarbeidd etter den indirekte metoden. Kontante midlar omfattar bankinnskot og kontantar.

	2023	2023	2022	2022
	Selskap	Konsern	Selskap	Konsern
Ordinært resultat før skattekostnad	6 974 605	2 137 030	5 003 758	6 453 283
Betalte skattar	-913 977	-1 439 659	-1 816 985	-2 433 182
Vinst ved sal av anleggsmidlar	-	-	-	-420 000
Inntektsført konsernbidrag / resultatandel tilknytt selskap	-7 794 536	-	-5 000 000	-80 409
Ordinære avskrivningar	644 864	3 101 189	402 166	2 965 555
Endring i varelager	-549 793	-1 747 144	-880 823	11 856 302
Endring i kundefordringar	-	-1 731 814	-	1 910 150
Endring i leverandørgjeld	4 659 775	-3 065 477	2 924 624	-2 217 661
Endring andre omløpsmidlar / gjeldspostar	1 308 145	605 948	-895 838	-3 297 583
Netto kontantstrøumar frå operasjonelle aktivitetar	4 329 083	-2 139 927	-263 098	14 736 455
Innbetalningar ved sal av varige driftsmidlar	-	-	-	420 000
Utbetalningar ved kjøp av varige driftsmidlar	-15 497 010	-19 455 742	-8 255 321	-11 365 869
Investering i dotterselskap	-	-	-75 000	-
Utlån til dotterselskap	-	-	-	-
Inn-/utbetalningar tilknytt selskap	-100 000	-100 000	-250 000	-250 000
Investeringar i aksjar	-695 605	-695 605	-	-
Netto kontantstrøumar frå investeringsaktivitetar	-16 292 615	-20 251 347	-8 580 321	-11 195 869
Innbetalningar ved opptak av ny langsiktig gjeld	6 577 126	9 433 613	5 950 000	-
Innbetalningar ved opptak av ny kortsiktig gjeld	-	-	-	-
Innbetalningar ved kortsiktig lån frå dotterselskap	1 490 000	-	-	-
Utbetalningar ved nedbetaling av langsiktig gjeld	-	-	-	-3 458 413
Utbetalningar ved nedbetaling av kortsiktig gjeld	-	-	-	-
Kapitalauke, innskot minoritetsinteresser	-	-	-	25 000
Utbetaling av utbytte	-570 000	-570 000	-2 600 000	-2 600 000
Innbetaling av konsernbidrag	5 000 000	-	5 000 000	-
Utbetaling av konsernbidrag	-	-	-	-
Netto kontantstrøumar frå finansieringsaktivitetar	12 497 126	8 863 613	8 350 000	-6 033 413
Netto endring i bankinnskot, kontantar o.l.	533 594	-13 527 661	-493 419	-2 492 827
Behaldning av bankinnskot kontantar o.l. pr 01.01	83 002	27 798 066	576 421	30 290 893
Behaldning av bankinnskot kontantar o.l. pr 31.12	616 596	14 270 405	83 002	27 798 066



Nils Harald Seim AS

Notar 2023

Note 1 Rekneskapsprinsipp

Årsrekneskapen er sett opp i samsvar med rekneskapslova. Den er utarbeidd etter norske rekneskapsstandardar. Det er nytta same rekneskapsprinsipp i morselskap og konsernet.

Konsolidering

Konsernrekneskapen omfattar Nils Harald Seim AS og dotterselskap der ein eig meir enn 50 % av aksjane og/eller har meir enn 50 % av stemmene. Mellomværande og transaksjonar mellom selskapa i konsernet er eliminert, medrekna eventuell intern forteneste. Konsernrekneskapen er utarbeidd etter einsarta prinsipp. I den grad dotterselskapa ikkje nyttar same rekneskapsprinsipp som morselskapet, vert dette korrigert i konsernrekneskapen.

Oppkjøpsmetoden vert nytta ved bokføring av kjøp og sal av dotterselskap. Selskap som er kjøpt eller selt i løpet av året vert medrekna i konsernrekneskapen frå tidspunktet ein oppnår kontroll fram til evt kontroll opphøyrer. Tilknytt selskap er selskap der konsernet har betydeleg, men ikkje avgjerande innflytelse, over den finansielle og operasjonelle styringa (normalt ved eigardel mellom 20 % og 50 %). Tilknytt selskap er i konsernrekneskapen ført etter eigenkapitalmetoden.

Hovudregel for vurdering og klassifisering av eiga og gjeld

Eiga som er bestemt til varig eiga eller bruk er klassifisert som anleggsmidlar. Anna eiga er klassifisert som omløpsmidlar. Fordringar som skal betalast tilbake innan eit år er uansett klassifisert som omløpsmidlar. Ved klassifisering av kortsiktig og langsiktig gjeld er tilsvarande kriteria lagt til grunn.

Anleggsmidlar vert vurdert til kostpris, men vert nedskrive til verkeleg verdi når verdifallet ikkje er venta å vera forbigåande. Anleggsmidlar med avgrensa økonomisk levetid vert avskrive etter forventa økonomisk levetid. Langsiktig gjeld vert balanseført til nominelt mottatt beløp på etableringstidspunktet. Omløpsmidlar vert vurdert til lågaste verdi av kostpris og verkeleg verdi. Kortsiktig gjeld vert balanseført til nominelt mottatt beløp på etableringstidspunktet.

Enkelte postar vert nærare skildra nedanfor.

Varige driftsmidlar

Varige driftsmidlar vert avskrive etter forventa økonomisk levetid. Avskrivningane er fordelt lineært over forventa økonomisk levetid.

Aksjar i dotterselskap og tilknytt selskap

Investeringar i dotterselskap og tilknytt selskap er vurdert etter kostmetoden i selskapsrekneskapen. Investeringane er bokført til kostpris, med mindre det er naudsynt med nedskrivning til verkeleg verdi. Utbytte, konsernbidrag og andre utdelingar fra dotterselskap er inntektsført same år som det er avsett i gjevar sin rekneskap.

Varer

Varer er vurdert til lågaste av gjennomsnittleg kostpris og netto framtidig salsverdi. For råvarer og varer i arbeid vert det rekna netto salsverdi til salsverdien av ferdig tilvirka varer redusert for attverande tilverknadskostnader og salskostnader.



Nils Harald Seim AS
Notar 2023

Anleggskontraktar

Arbeid under utføring som går over årsskifte vert bokført etter løpande avreknings metode, medrekna fortjeneste. Fullføringsgrad vert utrekna med grunnlag i påløpte kostnader i prosent av forventa totalkostnad. Totalkostnaden vert revurdert løpende. Ved usikkerheit knytt til prosjektet vert det ikkje bokført fortjeneste før ved ferdigstilling. For venta tapsprosjekt vert heile tapet kostnadsført umiddelbart.

Fordringar

Kundefordringar og andre fordringar vert vurdert til pålydande etter frådrag for avsetjing til forventa tap. Avsetjing til tap vert utført på grunnlag av ei individuell vurdering av dei enkelte fordringane.

Driftsinntekter og kostnader

Inntektene vert resultatført i samsvar med oppteningsprinsippet, det vil seie når vara eller tenesta er levert. Kostnader vert resultatført etter samanstillingsprinsippet, dvs. i same periode som tilhøyrande inntekter vert resultatført.

Leasing

Leasingavtalane er vurdert som operasjonell leasing, og blir kostnadsført som anna driftskostnad basert på fakturert leasingleige. Selskapet har ikkje finansiell leasing.

Skatt

Skattekostnaden i resultatrekneskapen omfattar både periodens betalbare skatt og endring i utsett skatt. Utsett skatt er rekna med 22 % på grunnlag av dei midlertidige skilnadane som eksisterer mellom rekneskapsmessige og skattemessige verdiar, samt likningsmessig underskot til framføring ved utgangen av rekneskapsåret.



Nils Harald Seim AS

Notar 2023

Note 2 Datterselskap, tilknyttta selskap, øvrige aksjar

Datterselskap:

Nils Harald Seim AS eig datterselskapa Seimen AS, Seimen Eigedom AS og Seimen Utleige AS 100%. Selskapet eig i tillegg 90% av Budeiehaugen AS, 75 % av Seimen Sag og Høvleri AS og 60% av Seimen Fritid AS. Alle selskapa har forretningskontor i Voss kommune, og inngår i konsernrekneskapen for Nils Harald Seim AS. I konsernrekneskapen er alle mellomværande med selskap i same konsern eliminert. Vidare er intern omsetning medrekna forteneeste eliminert. Kostpris (bokført verdi), mellomværande, resultat og eigenkapital til nevnte datterselskap utgjer følgjande beløp (fordring og gjeld på same selskap er motrekna i oversikten nedanfor, d.v.s tabellen viser netto mellomværande pr. selskap);

Selskap	Eigardel	Bokf. verdi	Fordring (+) / gjeld (-) i kr	Resultat 2023	EK 2023
Seimen AS	100 %	250 000	kortsiktig +5 500 000	3 883 652	24 238 571
Seimen Eigedom AS	100 %	110 000	kortsiktig 882 097	252 116	4 146 214
Seimen Utleige AS	100 %	272 249	kortsiktig -694 422	- 619 583	2 136 767
Budeiehaugen AS	90 %	383 168	kortsiktig -104 892	- 159 798	301 000
Seimen Sag og Høvleri AS	75 %	75 000	0	- 557 610	- 500 945
Seimen Fritid AS	60 %	1 200 000	langsiktig +360 000	- 166 625	2 002 843
Sum datterselskap		2 290 417			

Mottatt og avgitt konsernbidrag for 2023 inngår i beløpa ovanfor. Det er samla inntektsført konsernbidrag med kr 7 794 536. Gjeld til Seimen Utleige AS er renterekna med ca. 5%, som utgjer kr 40 000. Uteståande fordringar på datterselskap er ikkje renterekna. Transaksjonar med datterselskap i år: Utleige av lokale til Seimen AS, årleg leige kr 900 000. Kjøp av byggjetenester hjå Seimen AS utgjer kr 13 634 820.

Tilknyttta selskap:

Selskapet eig følgjande tilknyttta selskap:

Selskap	Eigardel	Bokf. verdi	Fordring (+) / gjeld (-) i kr.	Resultat 2023	EK 2023
Vestlandske Bustadutvikling AS	46,11 %	4 150 000	0		
SLB Eigedom AS	50 %	50 000	700 000		
Furebakken AS	34 %	34 000	0		
Sum datterselskap		4 234 000			

Tilknyttta selskap er vurdert til kostmetoden i selskapsrekneskapen og eigenkapitalmetoden i konsernrekneskapen.

Øvrige aksjar:

Selskapet eig vidare 13,2% av Vårstølen Utleige AS, bokført til kostpris kr. 2 495 959, ført under posten investering i aksjar.



Nils Harald Seim AS
Notar 2023

Note 3 Anleggskontraktar ved årsskiftet

Selskapet har ingen anleggskontraktar. Konsernet har følgjande postar knytt til pågåande anleggskontraktar ved årsskiftet:

	2023	2022
Kontraktssum	33 350 000	55 900 000
Kontraktssinntekter	12 950 000	42 400 000
Kontraktskostnader	9 950 000	40 000 000
Opptent, ikkje fakturert inntekt	0	0

Konsernet er ikkje kjent med at det føreligg pågåande tapskontraktar på balansedagen.

Note 4 Lønskostnader, godtgjersler m.v.

Selskapet har ingen tilsette, og er difor ikkje pliktig til å etablera obligatorisk tenestepensjon. Det er ikkje utbetalt løn eller anna godtgjersle til dagleg leiar eller styret frå selskapet. Dagleg leiar / styreleiar har samla motteke kr 1 017 783 i løn og kr 13 998 i andre godtgjersler frå dotterselskap.

Lønskostnader konsern	2023	2022
Løn	20 876 119	21 343 007
Arbeidsgjevaravgift	3 143 308	3 155 488
Pensjonskostnader	925 107	744 764
Andre ytingar	838 373	441 214
Sum	25 782 907	25 684 473

Konsernet er pliktig til å ha tenestepensjonsordning etter lov om obligatorisk tenestepensjon, og har etablert pensjonsordning som tilfredsstiller krava i lova. Konsernet sysselset omlag 38 årsverk, mot 40 årsverk førre år. Pr. 31.12.2023 hadde konsernet bundne skattetreksmidlar med kr 1 227 196.

Verken dagleg leiar eller styreleiar har krav på særskilt vederlag ved opphøyr av tilsetjingsforholdet. Det er ikkje bonusordning for leiiande tilsette.

Kostnadsført revisjonshonorar for 2023 utgjer for morselskapet kr 24 000. I tillegg kjem honorar for andre tenester med kr 31 500. Tilsvarande for 2022 var hhv. kr 21 000 og kr 33 800.

Konsem: godtgjersle til revisor	2023	2022
Revisjonstenester	224 000	215 500
Andre tenester	71 000	68 300
Sum for konsernet	295 000	283 800



Nils Harald Seim AS
Notar 2023

Note 5 Anleggsmidler konsern

Anleggsmidler konsern:	Tomt, bygg	Dr.lausøyre	Sum driftsmidler
Anskaffelseskost pr. 01.01.23	42 435 979	21 372 794	63 808 773
Tilgang kjøpte anleggsmidler	14 997 010	4 458 732	19 455 742
Avgang i året	0	0	0
Anskaffelseskost 31.12.23	57 432 989	25 831 526	83 264 515
Akkumulerte avskrivninger 31.12.23	9 251 227	16 241 202	25 492 429
Akkumulerte nedskrivninger 31.12.23	100 000	0	100 000
Av- og nedskrivninger pr. 31.12.23	9 351 227	16 241 202	25 592 429
Bokført verdi 31.12.23	48 081 762	9 590 324	57 672 086
Årets ordinære avskrivninger	1 153 837	1 947 352	3 101 189
Økonomisk levetid	10-30 år	3-10 år	

Note 6 Anleggsmidler

	Tomt og bygg	Sum
Anskaffelseskost pr. 01.01.23	18 486 454	18 486 454
+ Tilgang kjøpte driftsmidler	15 497 010	15 497 010
= Anskaffelseskost 31.12.23	33 983 464	33 983 464
Akkumulerte avskrivninger 31.12.23	4 901 396	4 901 396
+ Akkumulerte nedskrivninger 31.12.23	100 000	100 000
= Av- og nedskrivninger pr. 31.12.23	5 001 396	5 001 396
= Bokført verdi 31.12.23	28 982 068	28 982 068
Årets ordinære avskrivninger	644 864	644 864
Økonomisk levetid	15-25 år	

Note 7 Spesifikasjon av postar knytt til leige av driftsmidler

Selskapet har ikkje leasa driftsmidler. For konsernet utgjer leasing av driftsmidler følgjande beløp:

Leige av driftsmidler (bilar, maskiner, driftslausøyre mv):	2023	2022
Balansført forskotsbetaling, andre kortsiktige fordringar	362 570	365 529
Årets kostnadsførde leasing	3 185 045	2 278 773

Dei fleste leasingavtalane går over 3 til 5 år. Størstedelen gjeld varebilar, men det er og leasa traktor, truckar, lastebil og liftar.



Nils Harald Seim AS Notar 2023

Note 8 Skatt

Årets skattekostnad	2023	2022
Resultatført skatt på ordinært resultat:		
Betalbar skatt	997 110	1 131 332
Endring i utsatt skatt	179 310	-30 506
Skattekostnad ordinært resultat	1 176 420	1 100 826
Skattepliktig inntekt:		
Resultat før skatt	6 974 605	5 003 758
Permanente forskjeller	-1 627 245	0
Endring i midlertidige forskjeller	-815 042	138 660
Avgitt konsernbidrag	-560 612	-992 068
Skattepliktig inntekt	3 971 706	4 150 350
Betalbar skatt i balansen:		
Betalbar skatt på årets resultat	-361 838	31 332
Betalbar skatt på avgitt konsernbidrag	-123 335	-218 255
Betalbar skatt på mottatt konsernbidrag	1 358 947	1 100 000
Sum betalbar skatt i balansen	873 775	913 077

Skatteeffekten av midlertidige forskjeller som har gitt opphav til utsatt skatt og utsatte skattefordeler, spesifisert på typer av midlertidige forskjeller

	2023	2022	Endring
Varige driftsmidler	322 957	-492 084	-815 041
Varebeholdning	0	-1	-1
Sum	322 958	-492 084	-815 042
Grunnlag for utsatt skatt / skattefordel	322 958	-492 084	-815 042
Utsatt skatt / skattefordel (22 %)	71 051	-108 259	-179 309

Note 9 Skatt konsern

Årets skattekostnad	2023	2022
Resultatført skatt på ordinært resultat:		
Betalbar skatt	873 775	1 439 659
Endring i utsatt skatt	-358 945	-22 516
Skattekostnad ordinært resultat	514 830	1 417 143

Skattepliktig inntekt:



Nils Harald Seim AS
Notar 2023

Ordinært resultat før skatt	2 137 030	6 453 283
Permanente forskjeller	203 100	-11 717
Endring i midlertidige forskjeller	1 631 570	102 340
Skattepliktig inntekt	3 971 700	6 543 906
Årets betalbare skattekostnad	873 775	1 439 659
Sum betalbar skatt i balansen	873 775	1 439 659

Skatteeffekt av midlertidige forskjeller og underskudd til fremføring som har gitt opphav til utsatt skatt og utsatte skattefordeler, spesifisert på typer av midlertidige forskjeller, medrekna oppkjøpte dotterselskap:

	2023	2022	Endring
Varige driftsmidler	-5 118 138	-4 067 814	1 050 324
Vinst- og tapskonto	653 491	816 864	163 373
Tilverknadskontrakter	3 000 000	3 200 000	200 000
Fordringer	-300 000	-300 000	0
Andre skilnader	-500 000	-282 124	217 876
Sum	-2 264 647	-633 074	1 631 573
Utsatt skatt(-fordel) 22 %	-498 222	-139 276	358 946

Note 10 Eigenkapital

Morselskap	Aksjekapital	Anna egenkapital	Sum egenkapital
Pr. 01.01.2023	250 000	19 124 984	19 374 984
Tilleggsutbytte			
Årsresultat		5 798 185	5 798 185
Avsett utbytte		- 0	- 0
Pr. 31.12.2023	250 000	24 923 169	25 173 169

Konsern	Aksjekapital	Anna egenkapital	Minoritets-interesser	Sum egenkapital
Pr. 01.01.2023	250 000	50 339 100	916 701	51 505 801
Tilleggsutbytte				0
Årsresultat		1 843 900	-221 701	1 622 199
Innskot minoritet				0
Pr. 31.12.2023	250 000	52 183 000	695 000	53 128 000



Nils Harald Seim AS
Notar 2023

Note 11 Langsiktig gjeld, pantsetjingar og varelager

Selskapet hadde pr. 31.12.2023 gjeld til kredittinstitusjonar på kr. 12 527 126. Selskapet har stilt sikring for dotterselskap si gjeld til kredittinstitusjon, jf. nedanfor.

Konsernet si gjeld til kredittinstitusjonar pr. 31.12.2023 utgjorde kr 38,5 mill (for 2022 kr 29,0 mill). Selskapet si gjeld er sikra med pant i fast eigedom, kundefordringar og varelager. Bokført verdi på pantsette eignalutar er omlag kr 80 mill.

Spesifisering av varelageret (pantsett) i konsernet:

Råvarer:	kr 250 000
Handelsvarer for vidareasal (ferdigvarer):	kr 8 298 425
<u>Varer i arbeid / fast eigedom under utvikling for vidareasal:</u>	<u>kr 8 499 959 (morselskap: 1 430 616)</u>
Sum varelager:	kr 17 048 384

Det er i 2023 føreteke rekneskapsmessig nedskrivning kr 500 000 knytt til uselde, ferdigstilte fritidshusvære for sal.



Nils Harald Seim AS Notar 2023

Note 12 Kontantstraumoppstilling

Kontantstraumoppstilling er utarbeidd etter den indirekte metoden. Kontante midlar omfattar bankinnskot og kontantar.

	2023	2023	2022	2022
	Selskap	Konsern	Selskap	Konsern
Ordinært resultat før skattekostnad	6 974 605	2 137 030	5 003 758	6 453 283
Betalte skattar	-913 977	-1 439 659	-1 816 985	-2 433 182
Vinst ved sal av anleggsmidlar	-	-	-	-420 000
Inntektsført konsernbidrag / resultatandel tilknytt selskap	-7 794 536	-	-5 000 000	-80 409
Ordinære avskrivningar	644 864	3 101 189	402 166	2 965 555
Endring i varelager	-549 793	-1 747 144	-880 823	11 856 302
Endring i kundefordringar	-	-1 731 814	-	1 910 150
Endring i leverandørgjeld	4 659 775	-3 065 477	2 924 624	-2 217 661
Endring andre omlaupsmidlar / gjeldspostar	1 308 145	605 948	-895 838	-3 297 583
Netto kontantstraumar frå operasjonelle aktivitetar	4 329 083	-2 139 927	-263 098	14 736 455
Innbetalningar ved sal av varige driftsmidlar	-	-	-	420 000
Utbetalningar ved kjøp av varige driftsmidlar	-15 497 010	-19 455 742	-8 255 321	-11 365 869
Investering i dotterselskap	-	-	-75 000	-
Utlån til dotterselskap	-	-	-	-
Inn-/utbetalningar tilknytt selskap	-100 000	-100 000	-250 000	-250 000
Investeringar i aksjar	-695 605	-695 605	-	-
Netto kontantstraumar frå investeringsaktivitetar	-16 292 615	-20 251 347	-8 580 321	-11 195 869
Innbetalningar ved opptak av ny langsiktig gjeld	6 577 126	9 433 613	5 950 000	-
Innbetalningar ved opptak av ny kortsiktig gjeld	-	-	-	-
Innbetalningar ved kortsiktig lån frå dotterselskap	1 490 000	-	-	-
Utbetalningar ved nedbetaling av langsiktig gjeld	-	-	-	-3 458 413
Utbetalningar ved nedbetaling av kortsiktig gjeld	-	-	-	-
Kapitalauke, innskot minoritetsinteressar	-	-	-	25 000
Utbetaling av utbytte	-570 000	-570 000	-2 600 000	-2 600 000
Innbetaling av konsernbidrag	5 000 000	-	5 000 000	-
Utbetaling av konsernbidrag	-	-	-	-
Netto kontantstraumar frå finansieringsaktivitetar	12 497 126	8 863 613	8 350 000	-6 033 413
Netto endring i banksinnskot, kontantar o.l.	533 594	-13 527 661	-493 419	-2 492 827
Behaldning av bankinnskot kontantar o.l. pr 01.01	83 002	27 798 066	576 421	30 290 893
Behaldning av bankinnskot kontantar o.l. pr 31.12	616 596	14 270 405	83 002	27 798 066

Note 13 Aksjonærar

Selskapet sin aksjekapital er på kr 250 000, fordelt på 250 aksjar à kr 1 000. Selskapet sine aksjar gjev lik rett til utbytte. Selskapet eig ikkje eigne aksjar. Selskapet sine aksjonærar er:

Namn	Eigarandel	Verv i selskapet
Nils Harald Seim	28 %	Dagleg leiar / styreleiar
Eirik Draugsvoll Seim	36 %	Styremedlem
Anders Draugsvoll Seim	36 %	Styremedlem



Til generalforsamlinga i Nils Harald Seim AS

RSM Norge AS

Miltzows gata 2, 5700 Voss
Org.nr: 982 316 588 MVA

T +47 56 52 04 00

F +47 56 52 04 01

www.rsmnorge.no

Melding frå uavhengig revisor

Konklusjon

Vi har revidert årsrekneskapen for Nils Harald Seim AS som viser eit overskot i selskapsrekneskapen på NOK 5 798 185 og eit overskot i konsernrekneskapen på NOK 1 622 200. Årsrekneskapen består av:

- selskapsrekneskapen, som er samansett av balanse per 31. desember 2023, resultatrekneskap og kontantstraumoppstilling for rekneskapsåret avslutta per denne datoen og notar, medrekna eit samandrag av viktige rekneskapsprinsipp, og
- konsernrekneskapen, som er samansett av balanse per 31. desember 2023, resultatrekneskap og kontantstraumoppstilling for rekneskapsåret avslutta per denne datoen og notar, medrekna eit samandrag av viktige rekneskapsprinsipp.

Etter vår meining

- oppfyller årsrekneskapen gjeldande lovkrav,
- gjev selskapsrekneskapen eit rettvisande bilete av selskapet si finansielle stilling per 31. desember 2023 og av resultatata og kontantstraumar for rekneskapsåret avslutta per denne datoen i samsvar med rekneskapslova sine reglar og god rekneskapsskikk i Noreg, og
- gjev konsernrekneskapen eit rettvisande bilete av konsernet si finansielle stilling per 31. desember 2023 og av resultatata og kontantstraumar for rekneskapsåret avslutta per denne datoen i samsvar med rekneskapslova sine reglar og god rekneskapsskikk i Noreg.

Grunnlag for konklusjonen

Vi har gjennomført revisjonen i samsvar med International Standards on Auditing (ISA-ane). Våre oppgåver og plikter etter desse standardane er skildra under overskrifta *Revisor sine oppgåver og plikter ved revisjon av årsrekneskapen*. Vi er uavhengige av selskapet og konsernet i samsvar med krava i relevante lover og forskrifter i Noreg og International Code of Ethics for Professional Accountants (medrekna dei internasjonale sjølvstendestandardane) utferda av International Ethics Standards Board for Accountants (IESBA-reglane), og har oppfylt dei andre etiske pliktene våre i samsvar med desse krava. Innhenta revisjonsbevis er etter vår oppfatning tilstrekkeleg og formålstenleg som grunnlag for vår konklusjon.

Ytterlegare informasjon

Styret og dagleg leiar (leiinga) er ansvarlege for informasjonen i årsmeldinga. Ytterlegare informasjon omfattar informasjon i årsrapporten bortsett frå årsrekneskapen og den tilhøyrande revisjonsmeldinga. Vår fråsegn om revisjonen av årsrekneskapen dekkjer ikkje informasjonen i årsmeldinga.

I samband med revisjonen av årsrekneskapen er det oppgåva vår å lese årsmeldinga. Formålet er å vurdere om det er vesentleg inkonsistens mellom årsmeldinga og årsrekneskapen og den kunnskap vi har opparbeidd under revisjonen, eller om årsmeldinga inneheld vesentleg feilinformasjon. Vi er pålagde å rapportere om årsmeldinga inneheld vesentleg feilinformasjon. Vi har ikkje noko å rapportere i så måte.

THE POWER OF BEING UNDERSTOOD
AUDIT | TAX | CONSULTING

RSM Norge AS is a member of the RSM network and trades as RSM. RSM is the trading name used by the members of the RSM network. Each member of the RSM network is an independent accounting and consulting firm which practices in its own right. The RSM network is not itself a separate legal entity in any jurisdiction.

RSM Norge AS er medlem av/sa member of Den norske Revisorforening.



Melding frå uavhengig revisor 2023 for Nils Harald Seim AS

Ut frå kunnskapen vi har opparbeidd oss i revisjonen, meiner vi at årsmeldinga

- er konsistent med årsrekneskapen og
- inneheld dei opplysningane som skal vere med etter gjeldande lovkrav.

Leiinga sitt ansvar for årsrekneskapen

Leiinga er ansvarleg for å utarbeide årsrekneskapen og for at han gir eit rettvise bilete i samsvar med rekneskapslova sine reglar og god rekneskapsskikk i Noreg. Leiinga er også ansvarleg for naudsynt intern kontroll for å kunne utarbeide ein årsrekneskap som ikkje inneheld vesentleg feilinformasjon, verken som følgje av misleg framferd eller feil som ikkje er tilsikta.


Ved utarbeidinga av årsrekneskapen er leiinga ansvarleg for å ta standpunkt til selskapet og konsernet si evne til å halde fram med drifta, og opplyse om tilhøve av betydning for dette. Føresetnaden om at drifta kan halde fram, skal leggjast til grunn for årsrekneskapen så lenge det ikkje er sannsynleg at verksemda vil bli avvikla.

Revisor sine oppgåver og plikter ved revisjon av årsrekneskapen

Vårt mål er å oppnå tryggande sikkerheit for at årsrekneskapen totalt sett ikkje inneheld vesentleg feilinformasjon, verken som følgje av misleg framferd eller feil som ikkje er tilsikta, og å gi ei revisjonsmelding som inneheld konklusjonen vår. Tryggande sikkerheit er ein høg grad av tryggleik, men ingen garanti for at ein revisjon utført i samsvar med ISA-ane, alltid vil avdekke vesentleg feilinformasjon som eksisterer. Feilinformasjon kan oppstå som følgje av misleg framferd eller feil som ikkje er tilsikta. Feilinformasjon er å anse som vesentleg dersom han, åleine eller samla, innanfor rimelege grenser kan ventast å påverke dei økonomiske avgjerdene som brukarane tek på grunnlag av årsrekneskapen.

For skildring av revisor sine oppgåver og plikter viser vi til: <https://revisorforeningen.no/revisjonsberetninger>.

Voss, 20. april 2024
RSM Norge AS


Harald Bjotveit
statsautorisert revisor