



ÅRSREGNSKAPET FOR REGNSKAPSÅRET 2017 - GENERELL INFORMASJON

Enheten

Organisasjonsnummer: 994 028 901
Organisasjonsform: Aksjeselskap
Foretaksnavn: GO2MARKET AS
Forretningsadresse: Sandviksveien 157
1337 SANDVIKA

Regnskapsår

Årsregnskapets periode: 01.01.2017 - 31.12.2017

Konsern

Morselskap i konsern: Nei

Regnskapsregler

Regler for små foretak benyttet: Ja
Benyttet ved utarbeidelsen av årsregnskapet til selskapet: Regnskapslovens alminnelige regler

Årsregnskapet fastsatt av kompetent organ

Bekreftet av representant for selskapet: Jørn Ernst
Dato for fastsettelse av årsregnskapet: 18.06.2018

Grunnlag for avgivelse

År 2017: Årsregnskapet er elektronisk innlevert
År 2016: Tall er hentet fra elektronisk innlevert årsregnskap fra 2017

Det er ikke krav til at årsregnskapet m.v. som sendes til Regnskapsregisteret er undertegnet. Kontrollen på at dette er utført ligger hos revisor/enhetens øverste organ. Sikkerheten ivaretas ved at innsender har rolle/rettighet for innsending av årsregnskapet via Altinn, og ved at det bekreftes at årsregnskapet er fastsatt av kompetent organ.

Brønnøysundregistrene, 07.11.2020



Resultatregnskap

Beløp i: NOK	Note	2017	2016
RESULTATREGNSKAP			
Inntekter			
Salgsinntekt		5 812 830	6 864 751
Sum inntekter		5 812 830	6 864 751
Kostnader			
Varekostnad		1 703 736	1 151 771
Lønnskostnad	1	2 559 867	2 692 310
Avskrivning på varige driftsmidler og immaterielle eiendeler			4 894
Annen driftskostnad	1	1 009 814	584 430
Sum kostnader		5 273 418	4 433 406
Driftsresultat		539 412	2 431 345
Finansinntekter og finanskostnader			
Annen renteinntekt		362	850
Sum finansinntekter		362	850
Annen rentekostnad		25 097	9 067
Annen finanskostnad		19 142	
Sum finanskostnader		44 239	9 067
Netto finans		-43 877	-8 217
Ordinært resultat før skattekostnad	4	495 535	2 423 128
Skattekostnad på ordinært resultat	4	194 718	605 937
Ordinært resultat etter skattekostnad		300 817	1 817 191
Årsresultat		300 817	1 817 191
Årsresultat etter minoritetsinteresser		300 817	1 817 191
Totalresultat		300 817	1 817 191
Overføringer og disponeringer			
Overføringer til/fra annen egenkapital		300 817	1 817 191



Resultatregnskap

Beløp i: NOK	Note	2017	2016
Sum overføringer og disponeringer		300 817	1 817 191



Balanse

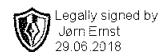
Beløp i: NOK	Note	2017	2016
BALANSE - EIENDELER			
Anleggsmidler			
Immaterielle eiendeler			
Utsatt skattefordel	4	2 504	3 733
Sum immaterielle eiendeler		2 504	3 733
Varige driftsmidler			
Driftsløsøre, inventar, verktøy, kontormaskiner og lignende	6	20 044	20 044
Sum varige driftsmidler		20 044	20 044
Finansielle anleggsmidler			
Investeringer i aksjer og andeler	7	3 025 000	3 025 000
Sum finansielle anleggsmidler		3 025 000	3 025 000
Sum anleggsmidler		3 047 548	3 048 777
Omløpsmidler			
Varer			
Sum varer		62 897	56 425
Fordringer			
Kundefordringer		1 568 628	1 047 166
Andre fordringer		71 517	253 211
Sum fordringer		1 640 145	1 300 377
Bankinnskudd, kontanter og lignende			
Bankinnskudd, kontanter og lignende	5	338 740	611 715
Sum bankinnskudd, kontanter og lignende		338 740	611 715
Sum omløpsmidler		2 041 782	1 968 517
SUM EIENDELER		5 089 330	5 017 294

BALANSE - EGENKAPITAL OG GJELD



Balanse

Beløp i: NOK	Note	2017	2016
Egenkapital			
Innskutt egenkapital			
Selskapskapital	2	100 000	100 000
Overkurs		10 000	10 000
Sum innskutt egenkapital		110 000	110 000
Opptjent egenkapital			
Annen egenkapital		3 439 198	3 138 380
Sum opptjent egenkapital		3 439 198	3 138 380
Sum egenkapital	3	3 549 198	3 248 380
Sum langsiktig gjeld		0	0
Kortsiktig gjeld			
Leverandørgjeld		609 672	337 306
Betalbar skatt	4	193 489	732 539
Skyldige offentlige avgifter		401 426	278 280
Annen kortsiktig gjeld		335 545	420 789
Sum kortsiktig gjeld		1 540 133	1 768 914
Sum gjeld		1 540 133	1 768 914
SUM EGENKAPITAL OG GJELD		5 089 330	5 017 294



Årsregnskap 2017



Utarbeidet av



Inneholder:

Årsregnskap
Noter



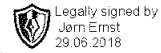
Resultatregnskap			
Go2market AS			
Driftsinntekter og driftskostnader	Note	2017	2016
Salgsinntekt		5 812 830	6 864 751
Sum driftsinntekter		5 812 830	6 864 751
Varekostnad		1 703 736	1 151 771
Lønnskostnad	1	2 559 867	2 692 310
Avskrivning av driftsmidler og immaterielle eiendeler		0	4 894
Annen driftskostnad	1	1 009 814	584 430
Sum driftskostnader		5 273 418	4 433 406
Driftsresultat		539 412	2 431 345
Finansinntekter og finanskostnader			
Annen renteinntekt		362	850
Annen rentekostnad		25 097	9 067
Annen finanskostnad		19 142	0
Resultat av finansposter		-43 877	-8 217
Ordinært resultat før skattekostnad	4	495 535	2 423 128
Skattekostnad på ordinært resultat	4	194 718	605 937
Ordinært resultat		300 817	1 817 191
Årsresultat		300 817	1 817 191
Overføringer			
Avsatt til annen egenkapital		300 817	1 817 191
Sum overføringer		300 817	1 817 191



Balanse			
Go2market AS			
Eiendeler	Note	2017	2016
Utsatt skattefordel	4	2 504	3 733
Sum immaterielle eiendeler		2 504	3 733
Driftsløsøre, inventar o.a. utstyr	6	20 044	20 044
Sum varige driftsmidler		20 044	20 044
Investeringer i aksjer og andeler	7	3 025 000	3 025 000
Sum finansielle anleggsmidler		3 025 000	3 025 000
Sum anleggsmidler		3 047 548	3 048 777
Omløpsmidler			
Lager av varer og annen beholdning		62 897	56 425
Fordringer			
Kundefordringer		1 568 628	1 047 166
Andre kortsiktige fordringer		71 517	253 211
Sum fordringer		1 640 145	1 300 377
Investeringer			
Bankinnskudd, kontanter o.l.	5	338 740	611 715
Sum omløpsmidler		2 041 782	1 968 517
Sum eiendeler		5 089 330	5 017 294



Balanse			
Go2market AS			
	Note	2017	2016
Egenkapital og gjeld			
Innskutt egenkapital			
Aksjekapital	2	100 000	100 000
Overkurs		10 000	10 000
Sum innskutt egenkapital		110 000	110 000
Opptjent egenkapital			
Annen egenkapital		3 439 198	3 138 380
Sum opptjent egenkapital		3 439 198	3 138 380
Sum egenkapital	3	3 549 198	3 248 380
Gjeld			
Kortsiktig gjeld			
Leverandørgjeld		609 672	337 306
Betalbar skatt	4	193 489	732 539
Skyldig offentlige avgifter		401 426	278 280
Annen kortsiktig gjeld		335 545	420 789
Sum kortsiktig gjeld		1 540 133	1 768 914
Sum gjeld		1 540 133	1 768 914
Sum egenkapital og gjeld		5 089 330	5 017 294
Sandvika, 29.06.2018 Styret i Go2market AS			
_____ Jørn Ernst styreleder/daglig leder			
Go2market AS		Side 4	



Noter til regnskapet 2017

Go2Market AS

Regnskapsprinsipper

Årsregnskapet er satt opp i samsvar med regnskapsloven og under forutsetning av fortsatt drift. Det er utarbeidet etter norske regnskapsstandarder.

Hovedregel for vurdering og klassifisering av eiendeler og gjeld

Eiendeler bestemt til varig eie eller bruk er klassifisert som anleggsmidler. Andre eiendeler er klassifisert som omløpsmidler. Fordringer som skal tilbakebetales innen et år er uansett klassifisert som omløpsmidler. Ved klassifisering av kortsiktig og langsiktig gjeld er analoge kriterier lagt til grunn.

Anleggsmidler vurderes til anskaffelseskost, men nedskrives til virkelig verdi når verdifallet forventes ikke å være forbigående. Anleggsmidler med begrenset økonomisk levetid avskrives planmessig. Langsiktig gjeld balanseføres til nominelt mottatt beløp på etableringstidspunktet.

Omløpsmidler vurderes til laveste av anskaffelseskost og virkelig verdi. Kortsiktig gjeld balanseføres til nominelt mottatt beløp på etableringstidspunktet.

Enkelte poster er vurdert etter andre regler. Postene det gjelder vil være blant de postene som omhandles nedenfor.

Driftsinntekter

Inntektsføring ved salg av varer skjer på leveringstidspunktet. Tjenester inntektsføres etter hvert som de leveres.

Varige driftsmidler

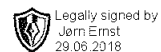
Varige driftsmidler avskrives over forventet økonomisk levetid. Avskrivningene er som hovedregel fordelt lineært over antatt økonomisk levetid.

Fordringer

Kundefordringer og andre fordringer oppføres til pålydende etter fradrag for avsetning til forventet tap. Avsetning til tap gjøres på grunnlag av en individuell vurdering av de enkelte fordringene.

Skatt

Skattekostnaden i resultatregnskapet omfatter både periodens betalbare skatt og endring i utsatt skatt. Utsatt skatt er beregnet med 23 og 24% på grunnlag av de midlertidige forskjeller som eksisterer mellom regnskapsmessige og skattemessige verdier, samt ligningsmessig underskudd til fremføring ved utgangen av regnskapsåret. Skatteøkende og skattereduserende midlertidige forskjeller som reverserer eller kan reversere i samme periode er utlignet og nettoført.

**Noter til regnskapet 2017**

Go2Market AS

Note 1 Lønnskostnader, antall ansatte, godtgjørelser, lån til ansatte m.m.

Lønnskostnader	2017	2016
Lønninger	2 216 750	2 307 992
Arbeidsgiveravgift	321 694	337 590
Pensjonskostnader	25 432	29 353
Andre ytelser	-4 009	17 376
Sum	2 559 867	2 692 310

Gjennomsnittlig antall årsverk: 3

Ytelser til ledende personer	Daglig leder
Lønn	860 474
Andre ytelser	40 500
otp	10 709

Det er opprettet OTP for selskapet i ihht lov om obligatorisk tjenstepensjon.

Revisor

Kostnadsført revisjonshonorar i 2017 utgjør kr 33 000. Beløpet er eks. mva.

Note 2 Aksjekapital

Aksjekapitalen i Go2market AS pr. 31.12 består av følgende aksjeklasser:

	Antall	Pålydende	Bokført
Ordinære aksjer	100	1 000,00	100 000,00
Sum	100	1 000,00	100 000,00

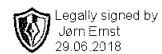
Eierstruktur

Aksjonær pr. 31.12. var:

	Sum	Eierandel
RMG Holding AS	100	100%
Sum øvrige	0	0,0

Go2Market AS

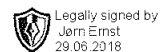
Side 6



Noter til regnskapet 2017

Go2Market AS

Totalt antall aksjer	100
-----------------------------	------------



Noter til regnskapet 2017

Go2Market AS

Note 3 Egenkapital

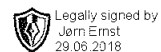
	Aksjekapital	Overkurs	Avsatt til utbytte	Annen egenkapital	Sum egenkapital
Pr 01.01.2017	100 000	10 000		3 138 380	3 248 380
Årets resultat			0	300 817	300 817
Pr 31.12.2017	100 000	10 000		3 439 198	3 549 198

Note 4 Skatt

Årets skattekostnad	2017	2016
Resultatført skatt på ordinært resultat:		
Betalbar skatt	193 489	605 339
Endring i utsatt skattefordel	1 229	598
Skattekostnad ordinært resultat	194 718	605 937
Skattepliktig inntekt:		
Ordinært resultat før skatt	495 535	2 423 128
Permanente forskjeller	315 337	0
Endring i midlertidige forskjeller	-4 666	-1 771
Skattepliktig inntekt	806 206	2 421 356
Betalbar skatt i balansen:		
Betalbar skatt på årets resultat	193 489	605 339
Skyldig ilignet skatt fra tidligere år	0	127 200
Sum betalbar skatt i balansen	193 489	732 539

Skatteeffekten av midlertidige forskjeller og underskudd til fremføring som har gitt opphav til utsatt skatt og utsatte skattefordeler, spesifisert på typer av midlertidige forskjeller:

	2017	2016	Endring
Varige driftsmidler	-10 887	-15 552	-4 666
Sum	-10 887	-15 552	-4 666
Utsatt skattefordel (23 % / 24 %)	-2 504	-3 733	-1 229



Noter til regnskapet 2017

Go2Market AS

Note 5 Bundne midler

Posten inneholder bundne skattetrekksmidler kr 130 200.

Note 6 Anleggsmidler

	Driftsløsøre, inventar ol.	Sum
Anskaffelseskost pr. 01.01.17	20 044	20 044
= Anskaffelseskost 31.12.17	20 044	20 044
= Bokført verdi 31.12.17	20 044	20 044

Note 7 Aksjer og andeler i andre foretak m.v.

	Anskaffelseskost	Balanseført verdi
Omløpsmidler		
Aksjer i Tide Forsikring AS	3 700 000	3 700 000
Sum	3 700 000	3 700 000



Til generalforsamlingen i Go2market AS

Uavhengig revisors beretning Uttalelse om revisjonen av årsregnskapet

Konklusjon

Vi har revidert Go2market AS årsregnskap som viser et overskudd på kr 300 817. Årsregnskapet består av balanse per 31. desember 2017, resultatregnskap og oppstilling over endringer i egenkapital for regnskapsåret avsluttet per denne datoen og noter til årsregnskapet, herunder et sammendrag av viktige regnskapsprinsipper.

Etter vår mening er det medfølgende årsregnskapet avgitt i samsvar med lov og forskrifter og gir et rettviseende bilde av selskapets finansielle stilling per 31. desember 2017, og av dets resultater for regnskapsåret avsluttet per denne datoen i samsvar med regnskapslovens regler og god regnskapsskikk i Norge.

Grunnlag for konklusjonen

Vi har gjennomført revisjonen i samsvar med lov, forskrift og god revisjonsskikk i Norge, herunder de internasjonale revisjonsstandardene (ISA-ene). Våre oppgaver og plikter i henhold til disse standardene er beskrevet i Revisors oppgaver og plikter ved revisjon av årsregnskapet. Vi er uavhengige av selskapet slik det kreves i lov og forskrift, og har overholdt våre øvrige etiske forpliktelser i samsvar med disse kravene. Etter vår oppfatning er innhentet revisjonsbevis tilstrekkelig og hensiktsmessig som grunnlag for vår konklusjon.

Styret og daglig leders ansvar for årsregnskapet

Styret og daglig leder (ledelsen) er ansvarlig for å utarbeide årsregnskapet i samsvar med lov og forskrifter, herunder for at det gir et rettviseende bilde i samsvar med regnskapslovens regler og god regnskapsskikk i Norge. Ledelsen er også ansvarlig for slik intern kontroll som den finner nødvendig for å kunne utarbeide et årsregnskap som ikke inneholder vesentlig feilinformasjon, verken som følge av misligheter eller utilsiktede feil.

Ved utarbeidelsen av årsregnskapet må ledelsen ta standpunkt til selskapets evne til fortsatt drift og opplyse om forhold av betydning for fortsatt drift. Forutsetningen om fortsatt drift skal legges til grunn for årsregnskapet så lenge det ikke er sannsynlig at virksomheten vil bli avviklet.

Revisors oppgaver og plikter ved revisjonen av årsregnskapet

Vårt mål er å oppnå betryggende sikkerhet for at årsregnskapet som helhet ikke inneholder vesentlig feilinformasjon, verken som følge av misligheter eller utilsiktede feil, og å avgi en revisjonsberetning som inneholder vår konklusjon. Betryggende sikkerhet er en høy grad av sikkerhet, men ingen garanti for at en revisjon utført i samsvar med lov, forskrift og god revisjonsskikk i Norge, herunder ISA-ene, alltid vil avdekke vesentlig feilinformasjon som eksisterer.

IHS Revisjon AS

E-post: post@ihsrevisjon.no
Web: www.ihsrevisjon.no

Strandveien 37
1366 Lysaker
Telefon: 67 15 06 00

Side 1 av 2

Org. nr. 920 206 611 MVA
Bank: 1506 01 00737



Feilinformasjon kan oppstå som følge av misligheter eller utilsiktede feil. Feilinformasjon blir vurdert som vesentlig dersom den enkeltvis eller samlet med rimelighet kan forventes å påvirke økonomiske beslutninger som brukerne foretar basert på årsregnskapet.

For videre beskrivelse av revisors oppgaver og plikter vises det til <https://revisorforeningen.no/revisjonsberetninger>.

Uttalelse om øvrige lovmessige krav

Konklusjon om registrering og dokumentasjon for Go2market AS

Basert på vår revisjon av årsregnskapet som beskrevet ovenfor, og kontrollhandlinger vi har funnet nødvendig i henhold til internasjonal standard for attestasjonsoppdrag (ISAE) 3000

«Attestasjonsoppdrag som ikke er revisjon eller forenklet revisorkontroll av historisk finansiell informasjon», mener vi at ledelsen har oppfylt sin plikt til å sørge for ordentlig og oversiktlig registrering og dokumentasjon av selskapets regnskapsopplysninger i samsvar med lov og god bokføringsskikk i Norge.

Lysaker, 30.06.2018

IHS Revisjon AS



Inga Stikholmen

Registrert revisor