



ÅRSREGNSKAPET FOR REGNSKAPSÅRET 2020 - GENERELL INFORMASJON

Enheten

Organisasjonsnummer: 980 516 229
Organisasjonsform: Aksjeselskap
Foretaksnavn: EQUINOR VENTURES AS
Forretningsadresse: Forusbeen 50
4035 STAVANGER

Regnskapsår

Årsregnskapets periode: 01.01.2020 - 31.12.2020

Konsern

Morselskap i konsern: Ja
Konsernregnskap lagt ved: Nei

Regnskapsregler

Regler for små foretak benyttet: Ja
Benyttet ved utarbeidelsen av årsregnskapet til selskapet: Regnskapslovens alminnelige regler

Årsregnskapet fastsatt av kompetent organ

Bekreftet av representant for selskapet: EQUINOR ASA
Dato for fastsettelse av årsregnskapet: 13.04.2021

Grunnlag for avgivelse

År 2020: Årsregnskapet er elektronisk innlevert
År 2019: Tall er hentet fra elektronisk innlevert årsregnskap fra 2020

Det er ikke krav til at årsregnskapet m.v. som sendes til Regnskapsregisteret er undertegnet. Kontrollen på at dette er utført ligger hos revisor/enhetens øverste organ. Sikkerheten ivaretas ved at innsender har rolle/rettighet for innsending av årsregnskapet via Altinn, og ved at det bekreftes at årsregnskapet er fastsatt av kompetent organ.

Brønnøysundregistrene, 02.08.2022



Resultatregnskap

Beløp i: NOK	Note	2020	2019
RESULTATREGNSKAP			
Inntekter			
Other income		38 613 975	185 901 376
Sum inntekter	2	38 613 975	185 901 376
Kostnader			
Other operating expenses		126 647 713	22 286 975
Sum kostnader	3	126 647 713	22 286 975
Driftsresultat		-88 033 738	163 614 401
Annen rentekostnad	4	-20 833 809	-3 004 691
Sum finanskostnader		-20 833 809	-3 004 691
Netto finans		20 833 809	3 004 691
Ordinært resultat før skattekostnad		-67 199 929	166 619 092
Income tax	5	-451 339	-5 778 194
Ordinært resultat etter skattekostnad		-66 748 589	172 397 286
Årsresultat	12	-66 748 589	172 397 287
Årsresultat etter minoritetsinteresser		-66 748 589	172 397 285
Totalresultat		-66 748 589	172 397 285



Balanse

Beløp i: NOK	Note	2020	2019
BALANSE - EIENDELER			
Anleggsmidler			
Immaterielle eiendeler			
Utsatt skattefordel	5	20 577 828	28 461 288
Sum immaterielle eiendeler		20 577 828	28 461 288
Finansielle anleggsmidler			
Investering i datterselskap	6	27 108 228	27 108 228
Lån til foretak i samme konsern	9	13 317 003	47 297 050
Investeringer i tilknyttet selskap	7	274 924 331	281 100 203
Other investments	8	442 434 331	310 084 848
Other long-term receivables	9	3 706 536	16 091 830
Sum finansielle anleggsmidler		761 490 429	681 682 159
Sum anleggsmidler		782 068 257	710 143 447
Omløpsmidler			
Varer			
Fordringer			
Other receivables		26 381 910	5 501 033
Konsernfordringer		96 669 612	222 038 289
Sum fordringer	10	123 051 522	227 539 322
Sum omløpsmidler		123 051 522	227 539 322
SUM EIENDELER		905 119 780	937 682 769
BALANSE - EGENKAPITAL OG GJELD			
Egenkapital			
Innskutt egenkapital			
Share capital	13	230 000 000	230 000 000
Annen innskutt egenkapital		562 518 623	532 537 535
Sum innskutt egenkapital		792 518 623	762 537 535



Balanse

Beløp i: NOK	Note	2020	2019
Opptjent egenkapital			
Retained earnings		105 648 697	172 397 287
Sum opptjent egenkapital		105 648 697	172 397 287
Sum egenkapital	12	898 167 320	934 934 820
Sum langsiktig gjeld		0	0
Kortsiktig gjeld			
Leverandørgjeld	11	6 952 460	2 747 947
Sum kortsiktig gjeld		6 952 459	2 747 948
Sum gjeld		6 952 459	2 747 948
SUM EGENKAPITAL OG GJELD		905 119 780	937 682 769



Brønnøysundregistrene

ÅRSREGNSKAP FOR REGNSKAPSÅRET 2020 - GENERELL INFORMASJON

Journalnummer: 2021 609384

Enheten

Organisasjonsnummer: 980 516 229
Organisasjonsform: Aksjeselskap
Foretaksnavn: EQUINOR VENTURES AS
Forretningsadresse: Forusbeen 50
4035 STAVANGER

Regnskapsår

Årsregnskapets periode: 01.01.2020 - 31.12.2020

Konsern

Morselskap i konsern: Ja
Konsernregnskap lagt ved: Nei

Regnskapsregler

Regler for små foretak benyttet: Ja
Benyttet ved utarbeidelsen av
årsregnskapet til selskapet: Regnskapslovens alminnelige regler

Årsregnskapet fastsatt av kompetent organ

Bekreftet av representant for selskapet: EQUINOR ASA
Dato for fastsettelse av årsregnskapet: 13.04.2021

Grunnlag for avgivelse

År 2020: Årsregnskap er elektronisk innlevert.
År 2019: Tall er hentet fra elektronisk innlevert årsregnskap fra 2020.

Det er ikke krav til at årsregnskapet m.v. som sendes til Regnskapsregisteret er undertegnet. Kontrollen på at dette er utført ligger hos revisor/enhetens øverste organ. Sikkerheten ivaretas ved at innsender har rolle/rettighet for innsending av årsregnskapet via Altinn, og ved at det bekreftes at årsregnskapet er fastsatt av kompetent organ.

Brønnøysundregistrene, 14.08.2021



Organisasjonsnr: 980 516 229
EQUINOR VENTURES AS

RESULTATREGNSKAP

Beløp i: NOK	Note	2020	2019
RESULTATREGNSKAP			
Inntekter			
Other income		38 613 975	185 901 376
Sum inntekter	2	38 613 975	185 901 376
Kostnader			
Other operating expenses		126 647 713	22 286 975
Sum kostnader	3	126 647 713	22 286 975
Driftsresultat		-88 033 738	163 614 401
Annen rentekostnad	4	-20 833 809	-3 004 691
Sum finanskostnader		-20 833 809	-3 004 691
Netto finans		20 833 809	3 004 691
Ordinært resultat før skattekostnad		-67 199 929	166 619 092
Income tax	5	-451 339	-5 778 194
Ordinært resultat etter skattekostnad		-66 748 589	172 397 286
Årsresultat	12	-66 748 589	172 397 287
Årsresultat etter minoritetsinteresser		-66 748 589	172 397 285
Totalresultat		-66 748 589	172 397 285



Organisasjonsnr: 980 516 229
EQUINOR VENTURES AS

BALANSE

Beløp i: NOK	Note	2020	2019
BALANSE - EIENDELER			
Anleggsmidler			
Immaterielle eiendeler			
Utsatt skattefordel	5	20 577 828	28 461 288
Sum immaterielle eiendeler		20 577 828	28 461 288
Finansielle anleggsmidler			
Investering i datterselskap	6	27 108 228	27 108 228
Lån til foretak i samme konsern	9	13 317 003	47 297 050
Investeringer i tilknyttet selskap	7	274 924 331	281 100 203
Other investments	8	442 434 331	310 084 848
Other long-term receivables	9	3 706 536	16 091 830
Sum finansielle anleggsmidler		761 490 429	681 682 159
Sum anleggsmidler		782 068 257	710 143 447
Omløpsmidler			
Varer			
Fordringer			
Other receivables		26 381 910	5 501 033
Konsernfordringer		96 669 612	222 038 289
Sum fordringer	10	123 051 522	227 539 322
Sum omløpsmidler		123 051 522	227 539 322
SUM EIENDELER		905 119 780	937 682 769
BALANSE - EGENKAPITAL OG GJELD			
Egenkapital			
Innskutt egenkapital			
Share capital	13	230 000 000	230 000 000
Annen innskutt egenkapital		562 518 623	532 537 535
Sum innskutt egenkapital		792 518 623	762 537 535
Opptjent egenkapital			
Retained earnings		105 648 697	172 397 287
Sum opptjent egenkapital		105 648 697	172 397 287
Sum egenkapital	12	898 167 320	934 934 820
Sum langsiktig gjeld		0	0



Kortsiktig gjeld			
Leverandørgjeld	11	6 952 460	2 747 947
Sum kortsiktig gjeld		6 952 459	2 747 948
Sum gjeld		6 952 459	2 747 948
SUM EGENKAPITAL OG GJELD		905 119 780	937 682 769



Organisasjonsnr: 980 516 229
EQUINOR VENTURES AS

NOTEOPPLYSNINGER - SELSKAP - alle poster oppgitt i hele tall

Note

Antall årsverk i regnskapsåret

Virksomheten har hatt følgende antall årsverk:
0.00



FINANCIAL STATEMENTS 2020

Equinor Ventures AS

Org. no. 980 516 229



Income Statement			
Equinor Ventures AS			
	Note	2020	2019
Revenue and other income			
Other income		38 613 975	185 901 376
Total revenue and other income	2	38 613 975	185 901 376
Operating expenses			
Other operating expenses		-126 647 713	-22 286 975
Total operating expenses	3	-126 647 713	-22 286 975
Net operating income/(loss)		-88 033 738	163 614 401
Net Financial items	4	20 833 809	3 004 691
Income/(loss) before tax		-67 199 929	166 619 092
Income tax	5	451 339	5 778 194
Net income/(loss)	12	-66 748 589	172 397 287



Balance sheet			
Equinor Ventures AS			
Assets	Note	2020	2019
Non-current assets			
Intangible assets			
Deferred tax assets	5	20 577 828	28 461 288
Total intangible assets		20 577 828	28 461 288
Financial non-current assets			
Investments in subsidiaries	6	27 108 228	27 108 228
Investments in associated companies	7	274 924 331	281 100 203
Other investments	8	442 434 331	310 084 848
Long-term receivables from associated companies	9	13 317 003	47 297 050
Other long-term receivables	9	3 706 536	16 091 830
Total financial non-current assets		761 490 429	681 682 159
Total non-current assets		782 068 257	710 143 447
Current assets			
Receivables			
Receivables from group companies		96 669 612	222 038 289
Other receivables		26 381 910	5 501 033
Total receivables	10	123 051 522	227 539 322
Total current assets		123 051 522	227 539 322
TOTAL ASSETS		905 119 780	937 682 769



Balance sheet			
Equinor Ventures AS			
Equity and liabilities	Note	2020	2019
Equity			
Share capital	13	230 000 000	230 000 000
Additional paid-in capital		562 518 623	532 537 535
Retained earnings		105 648 697	172 397 287
Uncovered loss		-1	1
Total equity	12	898 167 320	934 934 821
Liabilities			
Current liabilities			
Accounts payable	11	6 952 459	2 747 948
Total current liabilities		6 952 459	2 747 948
Total liabilities		6 952 459	2 747 948
TOTAL EQUITY AND LIABILITIES		905 119 780	937 682 769
08.04.2021 The board of Equinor Ventures AS			
_____ Jan Ellevset Member of the board	_____ Kristin Palmesen Solvang Member of the board	_____ Gareth Eoin Burns Chairman of the board	
	_____ Kjell Gunerius Sletten Schieldrop General Manager		
Equinor Ventures AS		Page 4	



Notes to the Financial Statements 2020

Note 1 - Significant accounting policies

The financial statements of Equinor Ventures AS are prepared in accordance with the Norwegian Accounting Act of 1998 and of Norwegian Generally Accepted Accounting Principles for small enterprises.

Equinor Ventures AS is part of the consolidated financial statements of Equinor ASA. Consolidated financial statements can be retrieved from www.equinor.com or printed copies can be ordered by inquiry to Equinor ASA, 4035 STAVANGER.

Consolidated financial statements are not prepared for Equinor Ventures AS, according to the Norwegian Accounting Act § 3-7.

Going concern

In accordance with the Norwegian Accounting Act § 3-3 the board of directors confirm that the financial statements have been prepared under the assumption of going concern. The board of directors are of the opinion that the information presented in the financial statements give a fair overview of the company's assets, liabilities, financial position and net results.

Revenue recognition

Revenue is recognised when it is earned and cost of sales is recognised in the same period as the revenue to which they relate. Equinor Ventures AS core business is to invest in technology companies. All income related to these investments, including dividend from shares in other companies, associated companies and subsidiaries, have been classified as Other Income.

Foreign currency translation

The company's transactions in foreign currencies are translated to NOK at the date of the transactions. Monetary assets and liabilities are translated to NOK at the foreign exchange rate at the balance sheet date, exchange rates as of 31.12. Realised and unrealised exchange rate changes are recognised as financial items in the income statement.

Classification and valuation of balance sheet items

Current assets and liabilities include items included in the operating cycle or due for payment within one year of the date of acquisition. Other assets are classified as fixed assets. Current assets are valued at the lower of cost or fair value. Current liabilities are recorded at nominal value. The group's receivables in cash pool arrangements are netted and treated as receivables/payable from/to group companies.

Receivables

Accounts receivables and other receivables are recognised at nominal value, less the accrual for expected losses of receivables.

Investments in associated companies and subsidiaries

Investments in subsidiaries and associated companies are accounted for by the cost method. The investment is valued at the acquisition cost of the shares, unless impairment has been necessary. The investment is reduced to fair value when the impairment is not considered temporary, and it is deemed necessary in accordance with GAAP. Impairment losses are reversed when the reasons for impairment no longer exists.

Income Tax

Income tax in the income statement includes the period tax payable and deferred tax. Current tax liabilities and assets are recognised at 22% in fiscal year 2019 and 22% in fiscal year 2020. Deferred tax liabilities and assets are recognised at 22% in fiscal year 2019 and 22% in fiscal year 2020. The effect of change in tax rules is a change in estimate and is included in income tax expense for the period.



Notes to the Financial Statements 2020

Deferred tax is calculated based on temporary differences between accounting and tax values of assets and liabilities and tax losses carried forward at year-end. Deferred tax assets are recognised only to the extent that it is probable that the company will have future taxable income, against which the asset can be utilised. Deferred tax liabilities and deferred tax assets are calculated using the tax rules and tax rates applicable at the balance sheet date.



Notes to the Financial Statements 2020

Note 2 - Other income

	2020	2019
Dividends received from subsidiaries, associated and other companies	38 613 975	112 828 323
Gain on sale of shares	0	73 073 053
Total other income	38 613 975	185 901 376

Note 3 - Other operating expenses

	2020	2019
Audit fee KPMG (principal accountant 2018)	0	48 299
Audit fee Ernst & Young (principal accountant 2019)	54 000	72 000
Impairment/reversal impairment of shares	54 157 297	-7 472 966
Impairment/reversal impairment loans	0	1 402 306
Loss loans	0	7 936 400
Loss selling shares	45 700 273	0
Other expenses	26 736 142	20 300 935
Total other operating expenses	126 647 713	22 286 975

Other expenses consist primarily of charges from the parent company for business management, etc.

There are no employees in the company.

There was no remuneration to the general manager this year.

There was no remuneration to members of the board this year.

The company is not required to have a mandatory pension scheme.

Note 4 - Net financial items

	2020	2019
Foreign exchange gain (losses), net	-656 639	451 452
Interest income from group companies	670 341	1 809 931
Other interest income	20 840 165	903 418
Sum interest income and other financial income	21 510 506	2 713 349
Interest expense to group companies	0	-131 304
Other interest expense	-887	0
Other financial expense	-19 171	-28 806
Sum interest and other financial expenses	-20 058	-160 110
Net financial income/(expense)	20 833 809	3 004 691



Notes to the Financial Statements 2020

Note 5 - Income tax

	2020	2019
Tax rate, current tax	22 %	22 %
Tax rate, deferred tax	22 %	22 %

Deferred tax

The tax effect of temporary differences and loss to be carried forward that has formed the basis for deferred tax/(deferred tax asset), specified on type of temporary differences:

Temporary differences	2020	2019
Gain and loss account	366 972	458 717
Non current assets	-20 084	-25 105
Non current receivables	-13 064 759	-13 064 759
Shares and other securities	-80 817 715	-116 738 343
Total	-93 535 586	-129 369 490
Deferred tax assets	-20 577 829	-28 461 288
Deferred tax assets in the balance sheet	-20 577 829	-28 461 288

Reconciliation of tax expense:

	2020	2019
Income before tax	-67 199 929	166 619 092
Nominal tax rate: 22 %/22 %	-14 783 984	36 656 200
Tax effect from:		
Permanent differences	6 327 781	-42 434 395
Tax received group contribution	8 456 204	
Change deferred tax	-572 744	
Tax payable prior year	121 405	
Total	-451 338	-5 778 194

Note 6 - Investment in subsidiary

Subsidiary	Octio
Registered office	Bergen
Voting/owner share	98,9%
Carrying amount	27 108 228
Total equity	78 040 861
Loss 2020	-11 108 552

Total equity and result 2020 in Octio are obtained from the latest consolidated figures.



Notes to the Financial Statements 2020

Note 7 - Investments in associated companies

Associated companies	Kjeller Innovasjon AS	Tjeldbergodden Utvikling AS	Sarsia Seed AS	Neodrill AS	Reveal Energy Services Inc
Registered office	Skedsmo	Aure	Bergen	Ålgård	State of Delaware
Voting/owner share %	20,00%	42,67%	28,94%	29,10%	49,87%
Carrying amount	1	350 000	16 369 581	5 636 169	22 247 892
Total equity	49 940 000	27 212 000	130 767 000	-2 170 000	36 843 767
Result 2020	2 211 000	1 905 000	495 975 000	-10 361 000	-42 003 427

Associated companies	Sharp Reflections GmbH	Data Gumbo Corporation	SeekOps Inc	TechInvent AS	Coreteq Systems Ltd
Registered office	Kaiserslautern	Houston	Austin	Stavanger	Bagshot
Voting/owner share %	26,99%	22,97%	27,87%	22,05%	41,97%
Carrying amount	15 970 596	36 492 603	33 095 700	1	23 061 311
Total equity	17 795 000	25 250 000	30 672 000	185 000	7 005 504
Result 2020	8 193 000	-7 139 000	-16 570 516	38 000	-2 273 431

Associated companies	ProVenture Seed II AS	Fishbones AS	Raptor Oil Ltd	Intelligent Mud Solutions AS	Total
Registered office	Stavanger	Sandnes	Aberdeen	Stavanger	
Voting/owner share %	21,75%	25,00%	30,65%	26,06%	153 223 875
Carrying amount	47 219 940	24 290 094	31 254 000	18 936 443	274 924 331
Total equity	193 429 628	81 544 000	16 887 000	23 191 000	638 551 899
Result 2020	16 888 221	23 015 000	-16 425 000	-7 089 000	446 363 847

For associates voting share is per 31.12.20. Total equity and result 2020 are obtained from latest financial statements.



Notes to the Financial Statements 2020

Note 8 - Other investments

Shares	Share	Carrying amount
Alliance Venture Polaris AS	14,46%	1
NORCE Norwegian Research Centre AS	1,20%	1
Hicor Technologies Ltd	14,73%	1
Valide AS	7,29%	1
Kongsberg Innovasjon AS	12,50%	500 000
Leif Eriksson Nyskaping AS	1,00%	1
Lux Assure Ltd	18,47%	1
NorInnova Invest AS	10,13%	1
Parat AS	10,71%	156 000
ProVenture Seed AS	13,57%	1
Sekal AS	2,14%	3 194 737
SåkorInvest II AS	20,00%	1 524 672
Soiltech AS	16,18%	11 536 900
Numascale AS	17,40%	22 975 146
Silixa Ltd	18,93%	51 844 080
Quantico Energy Solutions LLC	8,28%	1
Corvus Energy Holding AS	14,45%	79 497 180
Ambyint Inc	9,11%	11 706 264
Upwing Energy Inc	15,90%	76 294 008
Medfield Diagnostics AB	12,62%	14 923 799
Emerald Energy Fund I LP	10,29%	1
BrightSource Energy Inc	0,73%	1
Interface Fluidics Ltd	15,49%	18 284 449
Commonwealth Fusion Systems LLC	1,53%	71 514 134
Earth Science Analytics AS	13,51%	25 213 403
Water Linked AS	13,71%	8 141 950
Beyond AS	14,02%	45 127 598
Total share		442 434 331

Note 9 - Non-Current Receivables

Loans to associated companies	2020	2019
Sarsia Seed AS	0	35 101 256
Coreteq Systems Ltd	2 846 703	1 245 522
Raptor Ltd	0	4 637 440
Sharp Reflections GmbH	10 470 300	6 312 832
Total	13 317 003	47 297 050



Notes to the Financial Statements 2020

Other non-current receivables	2020	2019
Alliance Venture Polaris AS	0	7 444 690
NorInnova Invest AS	3 706 536	3 706 537
ProVenture Seed AS	0	3 332 563
SåkorInvest II AS	0	1 608 040
Total	3 706 536	16 091 830

Note 10 - Receivables

Accounts receivables	2020	2019
Current receivables from group companies		
Internal bank*	58 232 320	196 484 927
Statholding AS - group contribution	38 437 292	25 553 362
Total	96 669 612	222 038 289
Other current receivables	2020	2019
Loan	25 153 631	5 044 734
Accrued income	1 228 279	444 281
VAT	0	12 018
Total	26 381 910	5 501 033
Total receivables	123 051 522	227 539 322

*The company is taking part in an internal cash pool arrangement with Equinor ASA.

Note 11 - Current liabilities

Accounts payable	2020	2019
Accounts payable to group companies	6 952 459	2 687 860
Accounts payable	0	60 088
Total	6 952 459	2 747 948

Note 12 - Equity

	Share capital	Additional paid-in capital	Retained earnings	Total equity
Total equity at 1.1.	230 000 000	532 537 535	172 397 287	934 934 821
Net profit			-66 748 589	-66 748 589
Received group contribution		29 981 088		29 981 088
Total equity at 31.12.	230 000 000	562 518 623	105 648 698	898 167 320



Notes to the Financial Statements 2020

Note 13 - Share capital and shareholder information

The share capital consists of 230000 shares per NOK 1000. All shares have the same voting rights.

Shareholder information

All shares are owned by Equinor ASA.

Note 14 - Other liabilities

Equinor Ventures AS AS has a remaining commitment of NOK 41.30 million to invest in our seed funds. Proventure Seed II AS invests in pure oil and gas technology companies, while SåkornInvest II AS has a broader technology mandate from oil and gas to health care. Break down consists of NOK 0.76 million in debt and NOK 0.17 million in share capital for SåkornInvest II AS, and NOK 40.38 million in share capital for Proventure Seed II AS.



Skattedirektoratet

Saksbehandler Torstein Kinden Helleland	Deres dato 18.07.2014	Vår dato 22.09.2014
Telefon 22078139	Deres referanse Teresa Chan	Vår referanse 2014/508346

STATOIL ASA
Martin Linges vei 33
1364 Fornebu

MOTT. 26.09.2014

Tillatelse til å utarbeide årsregnskap og årsberetning på engelsk språk

Vi viser til deres brev av 18. juli 2014 der det søkes om dispensasjon fra kravet til å utarbeide årsregnskap og årsberetning på norsk språk for 113 juridiske enheter eiet av Statoil ASA.

Skattedirektoratet gir på bakgrunn av en konkret helhetsvurdering selskapene på den vedlagte listen dispensasjon fra kravet til å utarbeide årsregnskap og årsberetning på norsk språk, jf. regnskapsloven § 3-4 tredje ledd. Dispensasjonen forutsetter at opplysningene som vedtaket baserer seg på ikke endres vesentlig.

Kopi av dette brevet må sendes Regnskapsregisteret i Brønnøysund sammen med årsregnskapet. Det påligger den regnskapspliktige å dokumentere ved dette brev at tillatelsen er gitt.

Bakgrunn

De 113 juridiske enhetene det søkes om dispensasjon for er alle eiet av Statoil ASA. Selskapenes formål er å drive virksomhet i forbindelse med utforskning, utbygging, produksjon og omsetning av petroleum, å drive med holding- og finansierings aktiviteter i Statoil konsernet og å drive eller delta i foredling, markedsføring, transport, og raffinering av petroleum og andre produkter. Selskapene har, med to unntak, ingen ansatte og kjøper nødvendige tjenester fra morselskap og øvrige selskaper i Statoil konsernet. Selskapenes virksomhet er utpreget internasjonal og konsernspråket er engelsk. Styrets sammensetning består både av norske og ikke-norske statsborgere. Sammensetningen av ansatte og eksterne leverandører er både norske og utenlandske, og aktiviteten i selskapene ligger i hovedsak utenfor Norge. Virksomheten er internasjonal og alle sentrale aktører og samarbeidspartnere innen denne bransjen behersker og benytter engelsk. Arbeidsspråket er engelsk. En norsk oversettelse vil kun ha til formål å oppfylle regnskapslovens språkkrav.

Skattedirektoratets vurdering

Etter regnskapsloven § 3-4 tredje ledd skal *”årsregnskapet og årsberetningen ... være på norsk. Departementet kan ved ... enkeltvedtak bestemme at årsregnskapet og/eller årsberetningen kan være på et annet språk.”*

I Ot. prp. nr. 42 (1997-1998) Om lov om årsregnskap m.v., er det uttalt følgende om regnskapslovens formål, jf. pkt. 1.1:

Postadresse
Postboks 9200 Grønland
0134 Oslo

Besøksadresse:
Se www.skatteetaten.no
Org.nr. 996250318
E-post: skatteetaten.no/sendepost

Sentralbord
800 80 000
Telefaks
22 17 08 60



“Regjeringen har som siktemål at regnskapsloven skal bidra til informative regnskaper for ulike grupper av regnskapsbrukere. Regnskapsbrukerne er dels investorer og kreditorer som tilfører kapital til foretakene, og dels andre grupper som har interesse av å vite hvordan foretaket drives, f.eks. de ansatte og lokalsamfunnet. Informasjonen til kapitalmarkedet skal gi grunnlag for riktig prising av finansielle objekter. Riktig prisdannelse på aksjer er en forutsetning for at ressursbruken i samfunnsøkonomien skal bli best mulig. Gode regnskaper vil også gjøre det vanskeligere for markedsdeltakere å ta ut spekulasjonsgevinster med basis i skjevt fordelt informasjon.”

Det fremgår således at et av hovedformålene med regnskapsloven er å bidra til *“informative regnskaper for ulike grupper av regnskapsbrukere”*. Regnskapsbrukere vil omfatte, jf. uttalelsen i proposisjonen, blant andre investorer, kreditorer, ansatte og lokalsamfunnet.

Det er etter Skattedirektoratets vurdering derfor avgjørende ved vurdering av om dispensasjon fra kravet til å utarbeide årsregnskap og/eller årsberetning på norsk kan gis, at det ikke foreligger mulige brukere av regnskapsinformasjon som blir vesentlig berørt negativt ved en eventuell dispensasjon.

Det er særlig hensynet til brukerne av regnskapsinformasjon som skal vurderes ved en dispensasjonssøknad. I denne vurderingen har Skattedirektoratet lagt særlig vekt på at selskapene inngår i samme konsern. Aktiviteten i selskapene ligger i hovedsak utenfor Norge. Styrets sammensetning består både av norske og ikke-norske statsborgere. Arbeidsspråket er engelsk. Videre er det vektlagt at selskapet driver virksomhet i en internasjonal bransje der alle aktører behersker og benytter engelsk språk.

Vennligst oppgi vår referanse ved henvendelser i saken.

Med hilsen

Rune Tystad
seniorrådgiver
Rettsavdelingen, foretaksskatt
Skattedirektoratet

Torstein Kinden Helleland

Vedlegg: Liste over selskaper

Dokumentet er elektronisk godkjent og har derfor ikke håndskrevne signaturer



#	Entity	EA	Org. Nummer	Owner of company	Owner Share	Activity	Where is the Activity carried?
1	Statol Turkmennistan AS	DPI	992826940	Statol ASA	100 %	Selskaps formål er å drive virksomhet i forbindelse med utforskning, utbygging, produksjon og omsetning av petroleum. Selskapet tilhører et avdelingsselskap i Norge.	Utenfor Norge
2	Statol Russia Operations AS	EXP	996606376	Statol International Holding AS	100 %	Selskapet har til formål å drive virksomhet i forbindelse med utforskning, utbygging, produksjon og omsetning av olje og gass. Det har ikke vært aktivitet av betydning i 2013.	Utenfor Norge
3	Statol Russia AS	DPI	971650214	Statol ASA	100 %	Selskaps formål er å drive virksomhet i forbindelse med utforskning, utbygging, produksjon og omsetning av petroleum. Selskapet har ingen fortløpings- og utvinningsaktiviteter. Det er ingen ansatte i Statol Russia AS.	Utenfor Norge
4	Statol Azerbaijan AOV AS	DPI	979981732	Statol ASA	100 %	Selskaps formål er å drive virksomhet i forbindelse med utforskning, utbygging, produksjon og omsetning av petroleum. Det er ingen ansatte i Statol Azerbaijan AOV AS.	Utenfor Norge
5	Statol Australia Oil & Gas AS	EXP	967756312	Statol International Holding AS	100 %	Selskaps formål er å drive virksomhet i forbindelse med utforskning, utbygging, produksjon og omsetning av petroleum. Aktiviteten har i 2013 vært begrenset.	Utenfor Norge
6	Statol Iraq AS	DPI	991092465	Statol ASA	100 %	Selskaps formål er å drive virksomhet i forbindelse med utforskning, utbygging, produksjon og omsetning av petroleum. Selskaps aktivitet i 2013 var minimal da det ikke lenger søker forretningsmuligheter i Irak. Det er ingen ansatte i Statol Iraq AS.	Utenfor Norge
7	Statol Holding AS	FIN	984252862	Statol Petroleum AS	100 %	Selskaps formål er å drive holdingsaktiviteter. Selskapet er under avvikling.	Norge
8	Statol Australia AS	DPI	992887311	Statol International Holding AS	100 %	Selskaps formål er å drive virksomhet i forbindelse med utforskning, utbygging, produksjon og omsetning av petroleum. Selskapet har ikke hatt noen virksomhet i 2013 og ansetter nye forretningsmuligheter. Selskapet har ingen fast ansatte.	Utenfor Norge
9	Statol Kazakhstan AS	FIN	976912780	Statholding AS	100 %	Selskapet var i perioden fra 1997 til 2001 engasjert i en produksjonsdelingsavtale (PSA) i Kasakhstan. Etter endring i produksjonsdelingsavtalen ble solgt til de andre partene i 2001. Kasakhstan myndigheter godkjente salget i mai 2002. Etter salget har selskapet ikke hatt noen forretningsmessig aktivitet. Det er ingen ansatte i Statol Kasakhstan AS.	Utenfor Norge
10	Statol Russia Services AS	DPI	980321932	Statol Petroleum AS	100 %	Selskapet ble stiftet i 1998 og har hatt til formål å drive virksomhet i forbindelse med utforskning, utbygging, produksjon og omsetning av petroleum. Selskapet ble opprinnelig etablert for å ivareta Statol konsernets næringsinteresser i forbindelse med utforskning av Severo-Dvinskaya området i Russland. Selskapet har i dag ingen fortløpings- og utvinningsaktivitet. Selskapet har ingen ansatte.	Utenfor Norge
11	Statol Middle East Operations AS	DPI	983608388	Statol ASA	100 %	Selskaps formål er å yte støtte i forbindelse med Statol konsernets aktiviteter i Midøsten. Selskapet har etablert representasjonskontor/ruiser i Abu Dhabi, De Forente Arabiske Emirater, Doha i Qatar og Salvo i Egypt. Selskapets filial i Dubai ble stengt i 2012 og filialen i Doha ble stengt i januar 2014. Ved utgangen av 2013 hadde Statol Middle East Operations AS 4 lokale ansatte og 1 utstasjonert fra Statol ASA. Aktiviteten i 2013 har vært knyttet til forretningspunktering.	Utenfor Norge



Equity	Org. Nummer	Owner of company	Owner share	Activity	Where is the Activity carried out?	
	EXP	Statoll North Caspian AS	986235184	Statoll ASA	Selskaps formål er å drive virksomhet i forbindelse med utforskning, utbygging, transport og produksjon av petroleum, og å drive virksomhet i utnyttning til dette. En intensjonsavtale mellom KMG og Statoll om konkret samarbeid knyttet til et område i Kaspihavet ble undertegnet i juni 2010. I 2011 undertegnet Statoll og KMG en mer detaljert intensjonsavtale om utvidelse av potensialer for hydrokarboner i Abyzjansk hav. Intensjonsavtalen ble terminert i januar 2013. Aktivitetene ved kontoret har blitt redusert som en følge av dette. Det har ikke vært aktivitet av betydning i 2013.	Utenfor Norge
12	FIN	Statoll Latin America AS	974487186	Statholding AS	Selskaps eneste virksomhet er å eie 1 prosent av aksjene i Statoll do Brasil Ltd.	Utenfor Norge
13	FIN	Statoll Invest AS	981449304	Statoll ASA	Selskaps hovedaktivitet er å drive holdingsaktiviteter. Selskapet er under oppløsning.	Norge
14	FIN	Statoll Marine AS	979170476	Statoll ASA	Statoll Marine AS eneste virksomhet er som komplementær i alle 100% av aksjene i Statoll Marine KS. Det er ingen virksomhet i Statoll Marine AS. Selskapet har forberedt for gjennomføring av etablering og drift av det første anlegget til generalløst samlingen av selskapsinvesteringer i 2014.	Norge
15	FIN	Statoll Marine Holding AS	978745116	Statoll ASA	Statoll Marine Holding AS eneste virksomhet er å eie samtlige aksjer i Statoll Marine AS og Statoll Marine KS, som sammen eier alle aksjene i Statoll Marine AS.	Norge
16	FIN	Statoll Marine KS	979210876	Statoll Marine AS	90% Statoll Marine KS eneste virksomhet er å eie flerboltskipet MST Odin. Skipet ble solgt i januar 2005.	Norge
17	FIN	Statoll Marine AS	979199252	Statoll Marine Holding AS	Selskaps eneste virksomhet er som kommanditist og eier 90% av aksjene i Statoll Marine KS.	Norge
18	DPI	Statoll Oil & Gas Brazil AS	898904632	Statoll International Holding AS	Selskapet driver virksomhet i tilknytning til Statoll konsernets aktivitet relatert til utforskning og utvinning av olje og gass i Brasil. Virksomheten drives fra Brazzen og Os.	Norge
19	ECCOM	Statoll China AS	976847584	Statoll ASA	Selskaps formål er å drive virksomhet i forbindelse med forskning, utbygging, transport og produksjon av petroleum.	Utenfor Norge
20	DPI	Statoll E&P Americas AS	963356765	Statoll International Holding AS	Selskaps aktivitet har i 2013 vært å representere Statoll i ulike offentlige høringssaker, gjennomføre analyser om hvordan det innestiske samfunnet utvikler seg, kina posisjon, geopolitiske spørsmål og hvordan et stadig utvidende fela aktivitet vedtatt i samfunnet og dermed også Statoll formål.	Utenfor Norge
21	EXP	Statoll Algeria AS	982110295	Statoll Petroleum AS	Selskapet har til formål å drive virksomhet i forbindelse med utforskning, utbygging, produksjon og omsetning av olje og gass i Madagaskar, men har for tiden ingen andeler i lete- eller produksjon lisenser i landet. Ingen aktivitet av betydning i 2013.	Utenfor Norge
22	EXP	Statoll Morocco AS	988460318	Statoll Petroleum AS	Selskapet har ikke noen egen forberedelse og utviklingsaktiviteter i Norge. Selskaps formål er å drive virksomhet i forbindelse med utforskning, utbygging, produksjon og omsetning av petroleum.	Utenfor Norge
23	DPI	Statoll Qatar AS	878443342	Statoll ASA	Selskapet har ikke hatt aktivitet av betydning i 2013.	Utenfor Norge
24	FIN	Statoll BTC Finance AS	984611439	Statoll ASA	Selskaps formål er å drive virksomhet i forbindelse med utforskning, utbygging, produksjon og omsetning av petroleum.	Utenfor Norge
25	FIN	Statoll BTC Finance AS	984611439	Statoll ASA	Selskaps hovedaktivitet er å finansiere Statoll ASA's andel i BTC, en leedselskap for transport av oljeprodukter fra Baku, Azerbaijan via Tbilisi, Georgia til Constanza, Tyrkia.	Utenfor Norge



#	Entity	BA	Org. Nummer	Owner of company	Owner share	Activity	Where is the Activity based?
26	Statoil Investment Americas AS	FIN	979451520	Statoil International Holding AS	100 %	Selskapet er et holdingselskap for tre amerikanske selskaper: Statoil US Holding Inc (100% eier), Statoil E&P America Investment LLC (100% eier) og Statoil E&P Americas LP (99,99% eier) som alle er registrert i USA.	Utendør Norge
27	Statoil International Holding AS	FIN	962300620	Statoil Petroleum AS	100 %	Selskapet er et holdingselskap som eier aksjer i selskaper med virksomhet og enerettigheter innen utvinning og produksjon av olje og gass.	Utendør Norge
28	Statoholding AS	FIN	981385140	Statoil ASA	100 %	Selskaps hovedaktivitet omfatter finansiering av deler av virksomheten til Statoil konsernet. Statoholding AS består av finansiering av norske selskaper i Norge.	Norge
29	Statipet AS	FIN	981383116	Statoholding AS	100 %	Selskapet har i 2013 ikke hatt noen virksomhet utover å forvalte kapitalen i selskapet. Selskapet eier i tillegg Statoil Coordination Center A.S.	Norge
30	Statoil New Energy AS	MPR	981793217	Statoil ASA	100 %	Selskapet har som formål å eie eller eies av selskaper relatert til produksjon av fornybar energi, samt stimulere til og finansiere utvikling av produksjon, teknologi og virksomhet som står i forbindelse med dette. Selskapet har en datterselskapsporteføle som består av en 100% eierandel i Wind Power AS, en 16,6% eierandel i Sway AS, og en 16,6% eierandel i Sway Turbine AS.	Norge/Utendør Norge
31	Hywind AS	MPR	995745550	Wind Power AS	100 %	Selskaps formål er å eie, helt eller delvis, teknologisk knyttet til flyende vindmøller, berørende patenter, og alt som står i forbindelse med dette.	Norge/Utendør Norge
32	Saga Petroleum Holding AS	FIN	963300731	Statoil Petroleum AS	100 %	Selskapet er et holdingselskap med investeringer i aksjer. Selskapet eier 100% av aksjene i Saga Petroleum Transport and Trading AS.	Norge
33	Statoil Norsk LNG AS	MPR	983771064	Statoil ASA	100 %	Selskaps formål er å eies i forbindelse og markedsføring av petroleum og andre produkter. Dette eies ved delaktighet i Statoil Natural Gas LLC (i lik 2003 investerte Statoil Norsk LNG AS) (et amerikansk selskap) Statoil Natural Gas LLC. Statoil Norsk LNG AS eier 56,5% av Statoil Natural Gas LLC, de resterende 43,5% eies av Statoil North America Inc.	Utendør Norge
34	Statoil Gas Transport AS (Statoil Gas Marketing Europe AS)	MPR	990385426	Statoil ASA	100 %	Selskaps formål er å drive virksomhet i forbindelse med transport, kjøp og salg av naturgass. Selskapet hadde ikke noen aktivitet i 2013.	Utendør Norge
35	Saga Petroleum Transport and Trading AS	FIN	962382345	Statoil ASA	100 %	Selskaps virksomhet er transport av olje. Selskapet har ingen ansatte.	Norge
36	Wind Power AS	MPR	975044196	Statoil New Energy AS	100 %	Selskaps formål er helt eller delvis å eie andeler i selskap som driver virksomhet i forbindelse med utvinning, utbygging og produksjon av vindkraftbasert energi og alt som står i forbindelse med dette.	Norge/Utendør Norge
37	Mongstad Terminal DA	MPR	980213227	Statoil ASA den norske stat (statens ordinære økonomiske engasjement, SØE)	65% 35%	Selskaps formål er å sikre eternes behov for terminalgjester, på kommersielle somme betingelser å eie og drive terminalen samt å tilby terminalgjester til tredjepart. Selskapet eier og opererer for terminalen.	Norge
38	K/S Refinor A/S	MPR	941410278	Statoil ASA	100 %	Selskapet leier ut tomt til oljerefiert virksomhet.	Norge
39	Statoil Methanol ANS	MPR	965320285	Statoil ASA ConocoPhillips Scandinavia AS	81,70749% 18,29251%	Selskaps virksomhet er å eie og drive metanolproduksjon på Tvedestranden Are kommunen.	Norge
40	Mongstad Refining DA	MPR	980946576	Statoil ASA Statoil Petroleum AS	79% 21%	Selskaps formål er å eie, forvalte og drive raffinerieshaffer på Mongstad i Lindås kommune.	Norge
41	Refinor AS	MPR	979321316	Statoil ASA	100 %	Selskapet eier andeler i industriell tomt slett på utdelt til oljerefiert virksomhet. Selskaps virksomhet drives fra Mongstad i Lindås kommune.	Norge



F	Entity	BA	Org. Nummer	Owner of Company	Overensnig		Activity	Where is the Activity based?
					BA	Org. Nummer		
69	Statol Indonesia North Gate AS	EXP	987478123	Statol ASA	100 %	Selskapet driver virksomhet i forbindelse med utforsking, utbygging og produksjon av petroleum.	Utenfor Norge	
70	Statol Indonesia On AS	EXP	987478166	Statol ASA	100 %	Selskapet driver virksomhet i forbindelse med utforsking, utbygging og produksjon av petroleum.	Utenfor Norge	
	Statol Egypt AS (prev. Statol Egypt Ras El Mekra AS)	EXP	990023409	Statol ASA		Selskapets formål er å drive virksomhet i forbindelse med utforsking, utbygging, transport og produksjon av petroleum. Det har ikke vært operasjonelle aktiviteter og representasjonskontor har blitt stengt i 2013.	Utenfor Norge	
71	Statol Egypt El Dibaa AS	EXP	990023530	Statol ASA		Selskapets formål er å drive virksomhet i forbindelse med utforsking, utbygging, transport og produksjon av petroleum. I 2011 ble andel i selskapets ubalansert. Det har ikke vært aktiviteter av betydning i løpet av 2013.	Utenfor Norge	
72	Statol Global New Ventures AS	EXP	996088339	Statol International Holding AS	100 %	Selskapet har til formål å drive virksomhet i forbindelse med utforsking, utbygging, produksjon og omsetning av olje og gass i Ghana. Selskapet har ikke egen forsynings- og utviklingsaktivitet i Norge. Det har ikke tilfjedd aktiviteter av betydning i 2013.	Utenfor Norge	
73	Statol Global New Ventures 2 AS	EXP	996548314	Statol International Holding AS	100 %	Selskapet har til formål å drive virksomhet i forbindelse med utforsking, utbygging, produksjon og omsetning av olje og gass.	Utenfor Norge	
74	Statol Bahamas AS (del. Norsk Hydro Yemen AS)	EXP	981569036	Statol Petroleum AS		Selskapet har til formål å drive virksomhet i forbindelse med utforsking, utbygging, produksjon og omsetning av petroleum.	Utenfor Norge	
75	Statol Tanzania AS	DPI	990023476	Statol ASA	100 %	Selskapet har til formål å drive virksomhet i forbindelse med utforsking, utbygging, transport og produksjon av petroleum.	Utenfor Norge	
76	Statol Oil & Gas Mozambique AS	EXP	988694932	Statol Petroleum AS		Selskapet driver virksomhet i tilknytning til Statol konsernets aktiviteter relatert til utforsking og utvinning av olje og gass i Tanzania. Selskapet har til formål å drive virksomhet i forbindelse med utforsking, utbygging, transport og produksjon av olje og gass i Mozambik. Løsningen vil bli tatt i bruk i løpet av juni 2014 og det er ingen planer om videre boreaktivitet i nærken.	Utenfor Norge	
77	Statol Nigeria Outer Shelf AS	EXP	988677718	Statol ASA	100 %	Selskapet har ikke egen forsynings- og utviklingsaktivitet i Norge. Selskapets formål er å drive virksomhet i forbindelse med utforsking, utbygging, transport og produksjon av petroleum, og virksomhet i tilknytning til dette.	Utenfor Norge	
78	Statol Angola AS	DPI	990533577	Statol Petroleum AS	100 %	Statol Nigeria Outer Shelf AS sin aktivitet består i eierskapet av alle aksjene i Statol Nigeria Outer Shelf Ltd. Det har vært begrenset aktivitet i selskapet i 2013.	Utenfor Norge	
79	Statol Indonesia AS	EXP	97986616	Statol ASA	100 %	Selskapet driver virksomhet i tilknytning til Statol konsernets aktiviteter i Angola relatert til utforsking og utvinning av olje og gass. Selskapets aktiviteter i 2013 har i hovedsak vært knyttet til levering av tjenester til Statol konsernets virksomhet i Angola og til Sonatogi.	Norge	
80	Statol Suriname AS	EXP	997513482	Statol International Holding AS	100 %	Selskapets formål er å drive virksomhet i forbindelse med utforsking, utbygging, transport og produksjon av petroleum. Selskapets hovedaktivitet i 2013 var å følge opp operasjonens prosess for tilknytning av kjerne. Dette er en svært omfattende og langvarig prosess som kan ta et par år å avslutte.	Utenfor Norge	
81		EXP			100 %	Selskapet har, som formål å drive virksomhet i forbindelse med utforsking, utbygging og produksjon av petroleum og annen virksomhet i tilknytning til dette.	Utenfor Norge	



#	Entity	BA	Orig. Number	Owner of company	Ownership share	Activity	Where is the Activity based?
82	Statol Murzuq area 145 AS	EXP	988861871	Statol International Holding AS		Selskapet ble stiftet i 2005 med formål å drive virksomhet i forbindelse med utforskning, utbygging, produksjon og omsetning av petroleum. Selskapet har en filial i Libya.	Norge
83	Statol Greenland AS	EXP	951894052	Statol Petroleum AS	100 %	Selskapet driver ikke egen forskning- og utviklingsaktivitet.	Utenfor Norge
84	Statol Venezuela AS	DPI	975963020	Statol ASA	100 %	Selskapet har som formål å drive virksomhet i forbindelse med leting av petroleum. Det er ingen ansette.	Utenfor Norge
85	Statol Sincor AS	DPI	979206755	Statol ASA	100 %	Selskapet driver virksomhet i tilknytning til Statol konsernets aktivitet relatert til utforskning og utvinning av olje og gass i Venezuela. Virksomheten drives fra Stavanger og Oslo.	Utenfor Norge
86	Statol Oninoco AS	DPI	963827105	Statol ASA	100 %	Selskapet ble etablert i 1992 under navnet Statol Namibia AS. I 2002 ble selskapets navn endret til Statol Plusiforma Oshana AS, og i mars 2008 til Statol Oninoco AS.	Utenfor Norge
87	Statol International Venezuela AS	DPI	985997908	Statol ASA	100 %	Selskapet planlegges bukt til forretningsvirksomhet i turgoledet i Orinoco, i Venezuela. Selskapets drift i 2013 har kun bestått av administrative aktiviteter knyttet til juni 10 arkivene.	Utenfor Norge
88	Statol Nigeria Deepwater AS	EXP	965895805	Statol ASA	100 %	Selskapet driver virksomhet i tilknytning til Statol konsernets aktivitet i Venezuela relatert til utforskning og utvinning av olje og gass i Venezuela. Selskapet drives fra Stavanger og Oslo.	Utenfor Norge
89	Statol Angola BI 1500 Award AS	DPI	889888442	Statol ASA	100 %	Selskapets formål er å drive virksomhet i forbindelse med utforskning, utbygging, transport og produksjon av petroleum, og virksomhet i tilknytning til dette.	Utenfor Norge
90	Statol Indonesia Kerama AS	EXP	944255192	Statol ASA	100 %	Statol Nigeria Deep Water AS sin aktivitet består i eierskap av alle aksjene i Statol Nigeria Deep Water Ltd, som eide 25 % av etatsens OPI 314 i Nigeria. Utenken er nå tilbakelevet.	Utenfor Norge
91	Statol Faranyane AS	EXP	882285552	Statol ASA	100 %	Statol Nigeria Deep Water AS har i 2013 vært utbygd aktivitet.	Utenfor Norge
92	Statol Russland AS	DPI	988927645	Statol ASA	100 %	Selskapets formål er å drive virksomhet i forbindelse med utforskning, utbygging, transport og produksjon av petroleum, og annen virksomhet i tilknytning til dette. Selskapet har en filial på Faranyane. Statol er operatør for fire kjenner til Faranyane i Russland.	Utenfor Norge



#	Entitet	BA	Org. Nummer	Owner of company	Owner share	Activity	Where is the Activity based?
93	Statol Oil & Gas Cuba AS	EXP	9803837945	Statol Petroleum AS		Selskapet har til formål å drive virksomhet i forbindelse med utforskning, utbygging, produksjon og omsetning av petroleum. Usamen ble tilbakekøpt i Desember 2013.	Utenfor Norge
94	Statol Algeria AS	DPI	9850194033	Statol ASA	100 %	Selskapet har til formål å drive virksomhet i forbindelse med utforskning, utbygging, transport og produksjon av petroleum og virksomhet i tilknytning til dette. Virksomheten for selskapet har i 2013 hovedsakelig vært utført ved landkontoret i Alger, hvor finnes et representasjonskontor som støtter forretningsutvikling og en lokal filial av Statol Algeria AS. Selskapet venter støtte til de ulike aktivitetene i landet hvor Statol ASA har egne interesser. Organisasjonen leier kontorbygging i sentralt plassert i hovedstaden Alger. Selskapet har 29 fast ansatte i Algerie. Av disse er 4 utstasjonerte medarbeidere fra Statol ASA.	Utenfor Norge
95	Statol Hassi Mounia AS	DPI	9871473242	Statol ASA	100 %	Selskapets formål er å drive virksomhet i forbindelse med utforskning, utbygging, transport og produksjon av petroleum og annen virksomhet i tilknytning til dette. Ved utgangen av 2013 var det ingen ansatte i selskapet.	Utenfor Norge
97	Statol Nigeria AS	DPI	9875839336	Statol ASA	100 %	Selskapets formål er å drive virksomhet i forbindelse med utforskning, utbygging og produksjon av petroleum. Selskapet eier alle aksjene i Statol Nigeria Ltd, som innarbeides etter egenkapitaloverføringen.	Utenfor Norge
98	Statol North Africa Gas AS (in Statol)	DPI	9856480085	Statol ASA	100 %	Selskapet har til formål å drive virksomhet i forbindelse med utforskning og utbygging av transport og produksjon av petroleum og annen virksomhet i tilknytning til dette. Selskapet har en filial i Algerie.	Utenfor Norge
99	Statol North Africa Oil AS (in Amnina)	DPI	9856480206	Statol ASA	100 %	Selskapets formål er å drive virksomhet i forbindelse med utforskning, utbygging og produksjon av petroleum og virksomhet i tilknytning til dette i forbindelse med utforskning, utbygging, produksjon og omsetning av olje og gass. Det er ingen ansatte i Statol Shah Deniz AS.	Utenfor Norge
100	Statol Quito AS	DPI	986757825	Statol Petroleum AS	100 %	Selskapet har til formål å drive virksomhet i forbindelse med utforskning, utbygging, produksjon og omsetning av petroleum.	Utenfor Norge
101	Statol Azerbaijan AS	DPI	975798658	Statol ASA	100 %	Selskapets formål er å drive virksomhet innenfor utforskning, utbygging, produksjon og omsetning av petroleum. Selskapet har sin virksomhet i Azerbaijan gjennom sin filial i landet.	Utenfor Norge
102	Statol Shah Deniz AS	DPI	984901737	Statol ASA	100 %	Selskapet ble registrert i 2009 og har som formål å drive virksomhet i forbindelse med utforskning, utbygging, produksjon og omsetning av olje og gass. Det er ingen ansatte i Statol Shah Deniz AS.	Utenfor Norge
103	Statol Azerbaijan AS	MPR	971650222	Statol ASA	100 %	Selskapets formål er å drive transport, foredling, salg og markedsføring av petroleum. Virksomheten kan også drives gjennom deltaker i eller samarbeid med andre selskaper. Selskapet har en filial i Azerbaijan.	Utenfor Norge
104	Statol BTC Caspian AS	DPI	982285193	Statol BTC Finance AS		Selskapets formål er å drive virksomhet i forbindelse med utforskning, utbygging, transport og produksjon av petroleum og annen virksomhet i tilknytning til dette.	Utenfor Norge
105	Statol Angola Block 15 AS	DPI	977311950	Statol ASA	100 %	Selskapets hovedaktivitet er å eie andeler i selskap som er engasjert i legging og drift av oljerør for transport av oljeprodukter fra Baku, Azerbaijan via Tbilisi, Georgia til Ceyhan, Tyrkia. Det er ingen ansatte i Statol BTC Caspian AS.	Utenfor Norge
				Statol Angola Block 15 AS	100 %	Selskapets formål er å drive virksomhet i forbindelse med utforskning, utbygging, produksjon og omsetning av petroleum. Selskapet har en andel på 13,33 % i blok 15 offshore i Angola. I Angola, blokk 15, er datterselskap av Equinor/Shell er operatør.	Utenfor Norge





FINANCIAL STATEMENTS 2020

Equinor Ventures AS

Org. no. 980 516 229



Income Statement			
Equinor Ventures AS			
	Note	2020	2019
Revenue and other income			
Other income		38 613 975	185 901 376
Total revenue and other income	2	38 613 975	185 901 376
Operating expenses			
Other operating expenses		-126 647 713	-22 286 975
Total operating expenses	3	-126 647 713	-22 286 975
Net operating income/(loss)		-88 033 738	163 614 401
Net Financial items	4	20 833 809	3 004 691
Income/(loss) before tax		-67 199 929	166 619 092
Income tax	5	451 339	5 778 194
Net income/(loss)	12	-66 748 589	172 397 287

Equinor Ventures AS Page 2







Balance sheet			
Equinor Ventures AS			
Assets	Note	2020	2019
Non-current assets			
Intangible assets			
Deferred tax assets	5	20 577 828	28 461 288
Total intangible assets		20 577 828	28 461 288
Financial non-current assets			
Investments in subsidiaries	6	27 108 228	27 108 228
Investments in associated companies	7	274 924 331	281 100 203
Other investments	8	442 434 331	310 084 848
Long-term receivables from associated companies	9	13 317 003	47 297 050
Other long-term receivables	9	3 706 536	16 091 830
Total financial non-current assets		761 490 429	681 682 159
Total non-current assets		782 068 257	710 143 447
Current assets			
Receivables			
Receivables from group companies		96 669 612	222 038 289
Other receivables		26 381 910	5 501 033
Total receivables	10	123 051 522	227 539 322
Total current assets		123 051 522	227 539 322
TOTAL ASSETS		905 119 780	937 682 769



Balance sheet			
Equinor Ventures AS			
Equity and liabilities	Note	2020	2019
Equity			
Share capital	13	230 000 000	230 000 000
Additional paid-in capital		562 518 623	532 537 535
Retained earnings		105 648 697	172 397 287
Total equity	12	898 167 320	934 934 821
Liabilities			
Current liabilities			
Accounts payable	11	6 952 459	2 747 948
Total current liabilities		6 952 459	2 747 948
Total liabilities		6 952 459	2 747 948
TOTAL EQUITY AND LIABILITIES		905 119 780	937 682 769

08.04.2021
The board of Equinor Ventures AS

 Jan Ellevset Member of the board	<small>Signed by: Kristin Palmesen Solvang (768) Signed at: 2021-04-08 16:24:21 +02:00 Reason: Witnessing Kristin Palmesen Sol</small>  Kristin Palmesen Solvang Member of the board	<small>Signed by: Gareth Burns Signed at: 2021-04-08 16:19:33 +01:00 Reason: Witnessing Gareth Burns</small>  Gareth Eoin Burns Chairman of the board
--	--	---


Kjell Gunerius Sletten Schieldrop
General Manager

Equinor Ventures AS Page 4



Notes to the Financial Statements 2020

Note 1 - Significant accounting policies

The financial statements of Equinor Ventures AS are prepared in accordance with the Norwegian Accounting Act of 1998 and of Norwegian Generally Accepted Accounting Principles for small enterprises.

Equinor Ventures AS is part of the consolidated financial statements of Equinor ASA. Consolidated financial statements can be retrieved from www.equinor.com or printed copies can be ordered by inquiry to Equinor ASA, 4035 STAVANGER.

Consolidated financial statements are not prepared for Equinor Ventures AS, according to the Norwegian Accounting Act § 3-7.

Going concern

In accordance with the Norwegian Accounting Act § 3-3 the board of directors confirm that the financial statements have been prepared under the assumption of going concern. The board of directors are of the opinion that the information presented in the financial statements give a fair overview of the company's assets, liabilities, financial position and net results.

Revenue recognition

Revenue is recognised when it is earned and cost of sales is recognised in the same period as the revenue to which they relate. Equinor Ventures AS core business is to invest in technology companies. All income related to these investments, including dividend from shares in other companies, associated companies and subsidiaries, have been classified as Other Income.

Foreign currency translation

The company's transactions in foreign currencies are translated to NOK at the date of the transactions. Monetary assets and liabilities are translated to NOK at the foreign exchange rate at the balance sheet date, exchange rates as of 31.12. Realised and unrealised exchange rate changes are recognised as financial items in the income statement.

Classification and valuation of balance sheet items

Current assets and liabilities include items included in the operating cycle or due for payment within one year of the date of acquisition. Other assets are classified as fixed assets. Current assets are valued at the lower of cost or fair value. Current liabilities are recorded at nominal value. The group's receivables in cash pool arrangements are netted and treated as receivables/payable from/to group companies.

Receivables

Accounts receivables and other receivables are recognised at nominal value, less the accrual for expected losses of receivables.

Investments in associated companies and subsidiaries

Investments in subsidiaries and associated companies are accounted for by the cost method. The investment is valued at the acquisition cost of the shares, unless impairment has been necessary. The investment is reduced to fair value when the impairment is not considered temporary, and it is deemed necessary in accordance with GAAP. Impairment losses are reversed when the reasons for impairment no longer exists.

Income Tax

Income tax in the income statement includes the period tax payable and deferred tax. Current tax liabilities and assets are recognised at 22% in fiscal year 2019 and 22% in fiscal year 2020. Deferred tax liabilities and assets are recognised at 22% in fiscal year 2019 and 22% in fiscal year 2020. The effect of change in tax rules is a change in estimate and is included in income tax expense for the period.



Notes to the Financial Statements 2020

Deferred tax is calculated based on temporary differences between accounting and tax values of assets and liabilities and tax losses carried forward at year-end. Deferred tax assets are recognised only to the extent that it is probable that the company will have future taxable income, against which the asset can be utilised. Deferred tax liabilities and deferred tax assets are calculated using the tax rules and tax rates applicable at the balance sheet date.



Notes to the Financial Statements 2020

Note 2 - Other income

	2020	2019
Dividends received from subsidiaries, associated and other companies	38 613 975	112 828 323
Gain on sale of shares	0	73 073 053
Total other income	38 613 975	185 901 376

Note 3 - Other operating expenses

	2020	2019
Audit fee KPMG (principal accountant 2018)	0	48 299
Audit fee Ernst & Young (principal accountant 2019)	54 000	72 000
Impairment/reversal impairment of shares	54 157 297	-7 472 966
Impairment/reversal impairment loans	0	1 402 306
Loss loans	0	7 936 400
Loss selling shares	45 700 273	0
Other expenses	26 736 142	20 300 935
Total other operating expenses	126 647 713	22 286 975

Other expenses consist primarily of charges from the parent company for business management, etc.

There are no employees in the company.

There was no remuneration to the general manager this year.

There was no remuneration to members of the board this year.

The company is not required to have a mandatory pension scheme.

Note 4 - Net financial items

	2020	2019
Foreign exchange gain (loss), net	-656 639	451 452
Interest income from group companies	670 341	1 809 931
Other interest income	20 840 165	903 418
Sum interest income and other financial income	21 510 506	2 713 349
Interest expense to group companies	0	-131 304
Other interest expense	-887	0
Other financial expense	-19 171	-28 806
Sum interest and other financial expenses	-20 058	-160 110
Net financial income/(expense)	20 833 809	3 004 691



Notes to the Financial Statements 2020

Note 5 - Income tax

	2020	2019
Tax rate, current tax	22 %	22 %
Tax rate, deferred tax	22 %	22 %

Deferred tax

The tax effect of temporary differences and loss to be carried forward that has formed the basis for deferred tax/(deferred tax asset), specified on type of temporary differences:

Temporary differences	2020	2019
Gain and loss account	366 974	458 717
Non current assets	-20 084	-25 105
Non current receivables	-13 064 759	-13 064 759
Shares and other securities	-80 817 715	-116 738 343
Total	-93 535 584	-129 369 490
Deferred tax assets	-20 577 828	-28 461 288
Deferred tax assets in the balance sheet	-20 577 828	-28 461 288

Reconciliation of tax expense:

	2020	2019
Income before tax	-67 199 929	166 619 092
Nominal tax rate: 22 %/22 %	-14 783 984	36 656 200
Tax effect from:		
Permanent differences	6 327 780	-42 434 395
Tax received group contribution	8 456 204	
Change deferred tax	-572 744	
Tax payable prior year	121 405	
Total	-451 339	-5 778 194

Note 6 - Investment in subsidiary

Subsidiary	Octio
Registered office	Bergen
Voting/owner share	98,9%
Carrying amount	27 108 228
Total equity	78 040 861
Loss 2020	-11 108 552

Total equity and result 2020 in Octio are obtained from the latest consolidated figures.



Notes to the Financial Statements 2020

Note 7 - Investments in associated companies

Associated companies	Kjeller Innovasjon AS	Tjeldbergodden Utvikling AS	Sarsia Seed AS	Neodrill AS	Reveal Energy Services Inc
Registered office	Skedsmo	Aure	Bergen	Ålgård	State of Delaware
Voting/owner share %	20,00%	42,67%	28,94%	29,10%	49,87%
Carrying amount	1	350 000	16 369 581	5 636 169	22 247 892
Total equity	49 940 000	27 212 000	130 767 000	-2 170 000	36 843 767
Result 2020	2 211 000	1 905 000	495 975 000	-10 361 000	-42 003 427

Associated companies	Sharp Reflections GmbH	Data Gumbo Corporation	SeekOps Inc	TechInvent AS	Coreteq Systems Ltd
Registered office	Kaiserslautern	Houston	Austin	Stavanger	Bagshot
Voting/owner share %	26,99%	22,97%	27,87%	22,05%	41,97%
Carrying amount	15 970 596	36 492 603	33 095 700	1	23 061 311
Total equity	17 795 000	25 250 000	30 672 000	185 000	7 005 504
Result 2020	8 193 000	-7 139 000	-16 570 516	38 000	-2 273 431

Associated companies	ProVenture Seed II AS	Fishbones AS	Raptor Oil Ltd	Intelligent Mud Solutions AS	Total
Registered office	Stavanger	Sandnes	Aberdeen	Stavanger	
Voting/owner share %	21,75%	25,00%	30,65%	26,06%	153 223 875
Carrying amount	47 219 940	24 290 094	31 254 000	18 936 443	274 924 331
Total equity	193 429 628	81 544 000	16 887 000	23 191 000	638 551 899
Result 2020	16 888 221	23 015 000	-16 425 000	-7 089 000	446 363 847

For associates voting share is per 31.12.20. Total equity and result 2020 are obtained from latest financial statements.



Notes to the Financial Statements 2020

Note 8 - Other investments

Shares	Share	Carrying amount
Alliance Venture Polaris AS	14,46%	1
NORCE Norwegian Research Centre AS	1,20%	1
Hicor Technologies Ltd	14,73%	1
Valide AS	7,29%	1
Kongsberg Innovasjon AS	12,50%	500 000
Leif Eriksson Nyskaping AS	1,00%	1
Lux Assure Ltd	18,47%	1
NorInnova Invest AS	10,13%	1
Parat AS	10,71%	156 000
ProVenture Seed AS	13,57%	1
Sekal AS	2,14%	3 194 737
SåkorInvest II AS	20,00%	1 524 672
Soiltech AS	16,18%	11 536 900
Numascale AS	17,40%	22 975 146
Silixa Ltd	18,93%	51 844 080
Quantico Energy Solutions LLC	8,28%	1
Corvus Energy Holding AS	14,45%	79 497 180
Ambyint Inc	9,11%	11 706 264
Upwing Energy Inc	15,90%	76 294 008
Medfield Diagnostics AB	12,62%	14 923 799
Emerald Energy Fund I LP	10,29%	1
BrightSource Energy Inc	0,73%	1
Interface Fluidics Ltd	15,49%	18 284 449
Commonwealth Fusion Systems LLC	1,53%	71 514 134
Earth Science Analytics AS	13,51%	25 213 403
Water Linked AS	13,71%	8 141 950
Beyondr AS	14,02%	45 127 598
Total share		442 434 331

Note 9 - Non-Current Receivables

Loans to associated companies	2020	2019
Sarsia Seed AS	0	35 101 256
Coreteq Systems Ltd	2 846 703	1 245 522
Raptor Ltd	0	4 637 440
Sharp Reflections GmbH	10 470 300	6 312 832
Total	13 317 003	47 297 050



Notes to the Financial Statements 2020

Other non-current receivables	2020	2019
Alliance Venture Polaris AS	0	7 444 690
NorInnova Invest AS	3 706 536	3 706 537
ProVenture Seed AS	0	3 332 563
SåkorInvest II AS	0	1 608 040
Total	3 706 536	16 091 830

Note 10 - Receivables

Accounts receivables	2020	2019
Current receivables from group companies		
Internal bank*	58 232 320	196 484 927
Statholding AS - group contribution	38 437 292	25 553 362
Total	96 669 612	222 038 289
Other current receivables	2020	2019
Loan	25 153 631	5 044 734
Accrued income	1 228 279	444 281
VAT	0	12 018
Total	26 381 910	5 501 033
Total receivables	123 051 522	227 539 322

*The company is taking part in an internal cash pool arrangement with Equinor ASA.

Note 11 - Current liabilities

Accounts payable	2020	2019
Accounts payable to group companies	6 952 459	2 687 860
Accounts payable	0	60 088
Total	6 952 459	2 747 948

Note 12 - Equity

	Share capital	Additional paid-in capital	Retained earnings	Total equity
Total equity at 1.1.	230 000 000	532 537 535	172 397 287	934 934 821
Net profit			-66 748 589	-66 748 589
Received group contribution		29 981 088		29 981 088
Total equity at 31.12.	230 000 000	562 518 623	105 648 698	898 167 320



Notes to the Financial Statements 2020

Note 13 - Share capital and shareholder information

The share capital consists of 230000 shares per NOK 1000. All shares have the same voting rights.

Shareholder information

All shares are owned by Equinor ASA.

Note 14 - Other liabilities

Equinor Ventures AS AS has a remaining commitment of NOK 41.30 million to invest in our seed funds. Proventure Seed II AS invests in pure oil and gas technology companies, while SåkornInvest II AS has a broader technology mandate from oil and gas to health care. Break down consists of NOK 0.76 million in debt and NOK 0.17 million in share capital for SåkornInvest II AS, and NOK 40.38 million in share capital for Proventure Seed II AS.



Statsautoriserte revisorer
Ernst & Young AS

Vassbotnen 11a Forus, NO-4313 Sandnes
Postboks 8015, NO-4068 Stavanger

Foretaksregisteret: NO 976 389 387 MVA
Tlf: +47 24 00 24 00

www.ey.no
Medlemmer av Den norske revisorforening

INDEPENDENT AUDITOR'S REPORT

To the Annual Shareholders' Meeting of Equinor Ventures AS

Report on the audit of the financial statements

Opinion

We have audited the financial statements of Equinor Ventures AS, which comprise the balance sheet as at 31 December 2020, the income statement for the year then ended and notes to the financial statements, including a summary of significant accounting policies.

In our opinion, the financial statements have been prepared in accordance with laws and regulations and present fairly, in all material respects, the financial position of the Company as at 31 December 2020 and its financial performance for the year then ended in accordance with the Norwegian Accounting Act and accounting standards and practices generally accepted in Norway.

Basis for opinion

We conducted our audit in accordance with laws, regulations, and auditing standards and practices generally accepted in Norway, including International Standards on Auditing (ISAs). Our responsibilities under those standards are further described in the *Auditor's responsibilities for the audit of the financial statements* section of our report. We are independent of the Company in accordance with the ethical requirements that are relevant to our audit of the financial statements in Norway, and we have fulfilled our ethical responsibilities as required by law and regulations. We have also complied with our other ethical obligations in accordance with these requirements. We believe that the audit evidence we have obtained is sufficient and appropriate to provide a basis for our opinion.

Responsibilities of management for the financial statements

The Board of Directors and Chief Executive Officer (management) are responsible for the preparation and fair presentation of the financial statements in accordance with the Norwegian Accounting Act and accounting standards and practices generally accepted in Norway, and for such internal control as management determines is necessary to enable the preparation of financial statements that are free from material misstatement, whether due to fraud or error.

In preparing the financial statements, management is responsible for assessing the Company's ability to continue as a going concern, disclosing, as applicable, matters related to going concern and using the going concern basis of accounting, unless management either intends to liquidate the Company or to cease operations, or has no realistic alternative but to do so.

Auditor's responsibilities for the audit of the financial statements

Our objectives are to obtain reasonable assurance about whether the financial statements as a whole are free from material misstatement, whether due to fraud or error, and to issue an auditor's report that includes our opinion. Reasonable assurance is a high level of assurance, but is not a guarantee that an audit conducted in accordance with laws, regulations, and auditing standards and practices generally accepted in Norway, including International Standards on Auditing (ISAs) will always detect a material misstatement when it exists. Misstatements can arise from fraud or error and are considered material if, individually or in the aggregate, they could reasonably be expected to influence the economic decisions of users taken on the basis of these financial statements.

As part of an audit in accordance with law, regulations and generally accepted auditing principles in Norway, including ISAs, we exercise professional judgment and maintain professional scepticism throughout the audit. We also

- ▶ identify and assess the risks of material misstatement of the financial statements, whether due to fraud or error, design and perform audit procedures responsive to those risks, and obtain audit evidence that is sufficient and appropriate to provide a basis for our opinion. The risk of not detecting a material misstatement resulting from



Building a better
working world

- fraud is higher than for one resulting from error, as fraud may involve collusion, forgery, intentional omissions, misrepresentations, or the override of internal control;
- ▶ obtain an understanding of internal control relevant to the audit in order to design audit procedures that are appropriate in the circumstances, but not for the purpose of expressing an opinion on the effectiveness of the Company's internal control;
 - ▶ evaluate the appropriateness of accounting policies used and the reasonableness of accounting estimates and related disclosures made by management;
 - ▶ conclude on the appropriateness of management's use of the going concern basis of accounting and, based on the audit evidence obtained, whether a material uncertainty exists related to events or conditions that may cast significant doubt on the Company's ability to continue as a going concern. If we conclude that a material uncertainty exists, we are required to draw attention in our auditor's report to the related disclosures in the financial statements or, if such disclosures are inadequate, to modify our opinion. Our conclusions are based on the audit evidence obtained up to the date of our auditor's report. However, future events or conditions may cause the Company to cease to continue as a going concern;
 - ▶ evaluate the overall presentation, structure and content of the financial statements, including the disclosures, and whether the financial statements represent the underlying transactions and events in a manner that achieves fair presentation.

We communicate with those charged with governance regarding, among other matters, the planned scope and timing of the audit and significant audit findings, including any significant deficiencies in internal control that we identify during our audit.

Report on other legal and regulatory requirements

Opinion on registration and documentation

Based on our audit of the financial statements as described above, and control procedures we have considered necessary in accordance with the International Standard on Assurance Engagements (ISAE) 3000, *Assurance Engagements Other than Audits or Reviews of Historical Financial Information*, it is our opinion that management has fulfilled its duty to ensure that the Company's accounting information is properly recorded and documented as required by law and bookkeeping standards and practices accepted in Norway.

Stavanger, 9 April 2021
ERNST & YOUNG AS

The auditor's report is signed electronically

Erik Søreng
State Authorised Public Accountant (Norway)

Penneo document key: ZY6TD-EJP08-ILKIQ-1W8HE-AC3H5-G84MQ



PENNEO

The signatures in this document are legally binding. The document is signed using Penneo™ secure digital signature. The identity of the signers has been recorded, and are listed below.

"By my signature I confirm all dates and content in this document."

Erik Søreng

State authorised public accountant (Norway)

On behalf of: Ernst & Young AS

Serial number: 9578-5999-4-1529830

IP: 92.220.xxx.xxx

2021-04-09 13:13:00Z



Penneo document key: ZY6TD-EJP08-ILKIQ-1W8HE-AC3H5-G84MQ

This document is digitally signed using Penneo.com. The digital signature data within the document is secured and validated by the computed hash value of the original document. The document is locked and timestamped with a certificate from a trusted third party. All cryptographic evidence is embedded within this PDF, for future validation if necessary.

How to verify the originality of this document

This document is protected by an Adobe CDS certificate. When you open the

document in Adobe Reader, you should see, that the document is certified by **Penneo e-signature service <penneo@penneo.com>**. This guarantees that the contents of the document have not been changed.

You can verify the cryptographic evidence within this document using the Penneo validator, which can be found at <https://penneo.com/validate>