



ÅRSREGNSKAPET FOR REGNSKAPSÅRET 2016 - GENERELL INFORMASJON

Enheten

Organisasjonsnummer: 914 066 050
Organisasjonsform: Aksjeselskap
Foretaksnavn: AWILCO ECO TANKERS 3 AS
Forretningsadresse: Beddingen 8
0250 OSLO

Regnskapsår

Årsregnskapets periode: 01.01.2016 - 31.12.2016

Konsern

Morselskap i konsern: Nei

Regnskapsregler

Regler for små foretak benyttet: Nei
Benyttet ved utarbeidelsen av årsregnskapet til selskapet: Regnskapslovens alminnelige regler

Årsregnskapet fastsatt av kompetent organ

Bekreftet av representant for selskapet: Trond Andersen
Dato for fastsettelse av årsregnskapet: 23.06.2017

Grunnlag for avgivelse

År 2016: Årsregnskapet er elektronisk innlevert
År 2015: Tall er hentet fra elektronisk innlevert årsregnskap fra 2016

Det er ikke krav til at årsregnskapet m.v. som sendes til Regnskapsregisteret er undertegnet. Kontrollen på at dette er utført ligger hos revisor/enhetens øverste organ. Sikkerheten ivaretas ved at innsender har rolle/rettighet for innsending av årsregnskapet via Altinn, og ved at det bekreftes at årsregnskapet er fastsatt av kompetent organ.

Brønnøysundregistrene, 05.10.2019



Resultatregnskap

Beløp i: NOK	Note	2016	2015
RESULTATREGNSKAP			
Inntekter			
Netto fraktinntekter		18 605 414	0
Sum inntekter		18 605 414	0
Kostnader			
Mannskapsutgifter		3 612 366	
Avskrivninger	1	9 675 229	
Nedskrivning av varige driftsmidler og immaterielle eiendeler	1	99 387 751	
Administrasjonskostnader		2 340 269	508 970
Forbruk varer, materiell mv		554 983	0
Forbruk smøreolje		2 166 017	
Forsikring		655 672	
Andre driftskostnader		5 801 393	
Sum kostnader		124 193 680	508 970
Driftsresultat		-105 588 266	-508 970
Finansinntekter og finanskostnader			
Annen renteinntekt		32 043	3 057
Agio		3 487 788	3 183 977
Sum finansinntekter		3 519 831	3 187 034
Rentekostnad til foretak i samme konsern	8	5 962 454	3 269 020
Annen rentekostnad		442	
Disagio		11 783 958	9 333 415
Andre finanskostnader		1 486	
Sum finanskostnader		17 748 340	12 602 435
Netto finans		-14 228 509	-9 415 401
Ordinært resultat før skattekostnad		-119 816 775	-9 924 371
Ordinært resultat etter skattekostnad		-119 816 775	-9 924 371
Årsresultat		-119 816 775	-9 924 371



Resultatregnskap

Beløp i: NOK	Note	2016	2015
Overføringer og disponeringer			
Overført til/fra overkurs			-9 924 371
Udekket tap		-119 816 775	
Sum overføringer og disponeringer		-119 816 775	-9 924 371



Balanse

Beløp i: NOK	Note	2016	2015
BALANSE - EIENDELER			
Anleggsmidler			
Immaterielle eiendeler			
Varige driftsmidler			
Skip	1	679 929 034	226 486 033
Sum varige driftsmidler		679 929 034	226 486 033
Sum anleggsmidler		679 929 034	226 486 033
Omløpsmidler			
Varer			
Beholdninger		1 528 505	
Sum varer		1 528 505	
Fordringer			
Debitorer		3 727 450	
Andre kortsiktige fordringer		1 671 921	
Konsernfordringer	7		29 752
Sum fordringer		5 399 371	29 752
Bankinnskudd, kontanter og lignende			
Bankbeholdning		39 153 620	186 615
Sum bankinnskudd, kontanter og lignende		39 153 620	186 615
Sum omløpsmidler		46 081 496	216 367
SUM EIENDELER		726 010 530	226 702 400
BALANSE - EGENKAPITAL OG GJELD			
Egenkapital			
Innskutt egenkapital			
Aksjekapital	3,4	700 000	400 000
Overkurs	3,4	461 391 737	165 623 936



Balanse

Beløp i: NOK	Note	2016	2015
Sum innskutt egenkapital		462 091 737	166 023 936
Opptjent egenkapital			
Udekket tap	3	119 816 775	
Sum opptjent egenkapital		-119 816 775	
Sum egenkapital		342 274 962	166 023 936
Gjeld			
Langsiktig gjeld			
Annen langsiktig gjeld			
Langsiktig konserngjeld	7	363 581 256	60 668 464
Sum annen langsiktig gjeld		363 581 256	60 668 464
Sum langsiktig gjeld		363 581 256	60 668 464
Kortsiktig gjeld			
Leverandørgjeld		726 187	10 000
Kortsiktig konserngjeld	7	8 231 960	
Annen kortsiktig gjeld		11 196 165	
Sum kortsiktig gjeld		20 154 312	10 000
Sum gjeld		383 735 568	60 678 464
SUM EGENKAPITAL OG GJELD		726 010 530	226 702 400



Regnskap

1.1. - 31.12.2016

000 - 0 - 000

Awilco Eco Tankers 3 AS

Organisasjonsnummer: 914 066 050

000 - 0 - 000



ÅRSBERETNING 2016 Awilco Eco Tankers 3 AS

Virksomhetens art og sted

Selskapet ble stiftet 8. august 2014. Selskapets virksomhet er skipsfart og derved beslektet virksomhet. Innenfor formålet er også erverv, forvaltning, belåning og salg av kapitalgjenstander innfor shippingvirksomhet, samt investering i aksjer, obligasjoner og interessentinskudd av enhver art knyttet til skipsfart, og deltakelse med eierinteresser i andre shippingsselskaper, samt naturlig tilhørende virksomhet. Selskapets forretningskontor er i Oslo.

Selskapets skip, Eco Queen, ble levert fra verftet i september 2016, og var en del av Awilco Eco Tankers Holding-konsernets byggeprogram for levering av 4 VLCC skip som ble levert i perioden fra juni til oktober 2016. Kjøp av skip ble finansiert med egenkapitalinskudd og lån fra morselskapet. Konsernets strategi for kommersiell og teknisk drift av skipene fremgår av styreberetning for morselskapet, Awilco Eco Tankers Holding AS.

Arbeidsmiljø

Selskapet har ingen ansatte. Selskapet har inngått avtale om kommersiell befraktning av skipet med morselskapet, Awilco Eco Tankers Holding AS. Teknisk drift av skipene utføres av Wallem Ship Management i Hong Kong, som følges opp av Awilco Technical Services AS – som også utførte oppfølging av verft under byggeprosessen. Øvrig administrativ oppfølging blir ivarettatt av Awilhelmsen Management AS.

Selskapet inngår i et konsern som er opptatt av å overholde nasjonal og internasjonale reguleringer for å promotere best mulig kultur og rutiner når det gjelder spørsmål innenfor helse, miljø og sikkerhet. Sikkerhet og trivsel av ansatte, både på sjø og land, er høyt prioritert. Dette gjelder også ved innleie av tjenester fra eksterne aktører, og det legges vekt på at tjenesteleverandører har samme høye standard i spørsmål som gjelder helse, miljø og sikkerhet.

Ytre miljø

Tankskipsfart er en næring som er forbundet med risiko for negativ miljøpåvirkning, særlig ved ulykkestilfeller. Skipet tilfredsstiller alle internasjonale krav for å begrense og redusere risikoen for forurensning av det ytre miljø, og ombord er det en aktiv holdning til bruk av miljøvennlige produkter, slik som kjemikalier og avfallshåndtering, som er strengere enn det som er nedfelt i regler fra IMO. Det vises til årsregnskapet for Awilco Eco Tankers Holding AS for mer informasjon om konsernets påvirkning på det ytre miljø.


Regnskap


Det vises til selskapets regnskap for årets resultat, disponering av resultatet, eventuelle kapitaloverføringer samt egenkapitalsituasjon.


Med bakgrunn i selskapets virksomhet, finansieringsstruktur og eiersituasjon, som heleid datterselskap av Awilco Eco Tankers Holding AS, anser styret egenkapitalsituasjonen som forsvarlig ut fra risikoen ved, og omfanget av, selskapets virksomhet. Basert på ovenstående bekreftes det i samsvar med regnskapslovens § 3-3a at forutsetning om fortsatt drift er tilstede og er lagt til grunn ved utarbeidelse av årsregnskapet.


For ytterligere informasjon vises til regnskapet med tilhørende noter. Det fremlagte regnskap gir etter styrets oppfatning et riktig uttrykk for resultatet av driften i regnskapsåret og den økonomiske stilling ved årsskiftet.


Oslo, 23. juni 2017


Eric Jacobs
Styrets leder


Ole Anders Engebretsen
Styremedlem


Knut Nossen
Styremedlem


Egil Wickstrand Iversen
Styremedlem


Jøys Julius Ramdahl Nygaard
Daglig leder



Awilco Eco Tankers 3 AS

Resultatregnskap

Alle tall i NOK

	Note	01.01 - 31.12 2016	01.01 - 31.12 2015
Driftsinntekter og -kostnader			
Brutto fraktsinntekter		25.902.163	0
Reiseavhengige kostnader		(7.296.749)	0
Netto fraktsinntekter		<u>18.605.414</u>	<u>0</u>
Mannskapsutgifter		3.612.366	0
Forbruk smøreolje o.l		2.166.017	
Forbruk varer, materiell mv		554.983	
Forsikring		655.672	
Andre driftskostnader		5.801.393	0
Avskrivninger	1	9.675.229	0
Administrasjonskostnader		2.340.269	508.970
Kostnader relatert til skipets drift		<u>24.805.929</u>	<u>508.970</u>
Driftsresultat		<u>(6.200.515)</u>	<u>(508.970)</u>
Nedskrivning av anleggsmidler	1	(99.387.751)	0
Gevinst/(tap) ved salg av anleggsmidler		<u>0</u>	<u>0</u>
Driftsresultat etter gevinst/tap ved salg av anleggsmidler		<u>(105.588.266)</u>	<u>(508.970)</u>
Finansinntekter- og kostnader			
Renteinntekter		32.043	3.057
Renteinntekter konsernselskap	8	0	0
Agio / (disagio)		3.487.788	3.183.977
Agio (disagio) lån		(11.783.958)	(9.333.415)
Rentekostnader		(442)	0
Rentekostnader konsernselskap	8	(5.962.454)	(3.269.020)
Andre finansinntekter/(-kostnader)		<u>(1.486)</u>	<u>0</u>
Resultat av finansielle poster		<u>(14.228.509)</u>	<u>(9.415.401)</u>
Resultat før skatt		<u>(119.816.775)</u>	<u>(9.924.371)</u>
Skattekostnad	2	<u>0</u>	<u>0</u>
Årsoverskudd/(-underskudd)		<u>(119.816.775)</u>	<u>(9.924.371)</u>
Disponering av årets resultat og kapitaloverføringer			
Mottatt/(avgitt) konsernbidrag (etter skatt)	6	0	0
Overført til/fra annen innskutt kapital		0	0
Overført til/fra overkurs		0	9.924.371
Overført til/fra annen egenkapital		<u>119.816.775</u>	<u>0</u>
Totale disponeringer og overføringer		<u>119.816.775</u>	<u>9.924.371</u>



Awilco Eco Tankers 3 AS

Balanse

Alle tall i NOK

	Note	31.12.2016	31.12.2015
EIENDELER			
Anleggsmidler			
<u>Immaterielle eiendeler</u>			
Utsatt skattefordel	2	0	0
<u>Varige driftsmidler</u>			
Skip under bygging	1	788 992 014	226 486 033
Akkumulerte av- og nedskrivninger	1	(109 062 980)	0
Sum varige driftsmidler	1	679 929 034	226 486 033
<u>Finansielle anleggsmidler</u>			
Fordring på selskap i samme konsern	7	0	0
Sum anleggsmidler		679 929 034	226 486 033
Omløpsmidler			
Debitorer		3 727 450	0
Beholdninger		1 528 505	0
Fordring på selskap i samme konsern	7	0	29 752
Andre kortsiktige fordringer		1 671 921	0
Bankbeholdning		39 153 620	186 615
Sum omløpsmidler		46 081 496	216 367
Sum eiendeler		726 010 530	226 702 400
EGENKAPITAL OG GJELD			
<u>Innskutt egenkapital</u>			
Aksjekapital	3, 4	700 000	400 000
Overkurs	3, 4	461 391 737	165 623 936
Annen innskutt kapital	3, 4	0	0
<u>Opptjent egenkapital</u>			
Fond for vurderingsforskjeller		0	0
Annen egenkapital / (udekket tap)	3	(119 816 775)	0
Sum egenkapital		342 274 962	166 023 936
<u>Avsetning for forpliktelser</u>			
Utsatt skatt	2	0	0
<u>Annen langsiktig gjeld</u>			
Gjeld til selskap i samme konsern	7	363 581 256	60 668 464
<u>Kortsiktig gjeld</u>			
Betalbar skatt	2	(0)	0
Kreditorer		726 187	10 000
Gjeld til selskap i samme konsern	7	8 231 960	0
Annen kortsiktig gjeld		11 196 165	0
Sum kortsiktig gjeld		20 154 312	10 000
Sum egenkapital og gjeld		726 010 530	226 702 400

Oslø, 23. juni 2017

Eric Jacobs
Styrets leder

Egil Wickstrand Iversen
Styremedlem

Knut Nossen
Styremedlem

Ole Anders Fjellgebreitsen
Styremedlem

Jens Julius Ramdahl Nygaard
Baklig leder



Awilco Eco Tankers 3 AS

Kontantstrømanalyse

Alle tall i NOK	01.01 - 31.12 2016	01.01 - 31.12 2015
<u>Kontantstrøm fra driften</u>		
Årets resultat før skattekostnad	-119.816.775	-9.924.371
Betalbar skatt	0	0
Ordinære avskrivninger	9.675.229	0
Nedskrivning driftsmidler	99.387.751	0
Tilført fra årets virksomhet	-10.753.795	-9.924.371
Endring i debitorer, kreditorer og andre tidsavgrensingsposter	13.246.188	-1.103.108
Netto kontantstrøm fra driften	A <u>2.492.393</u>	<u>-11.027.479</u>
<u>Kontantstrøm fra investeringsaktiviteter</u>		
Investert i varige driftsmidler	-562.505.981	-164.122.406
Salgssum varige driftsmidler	0	0
Netto kontantstrøm fra investeringsaktivitetene	B <u>-562.505.981</u>	<u>-164.122.406</u>
<u>Kontantstrøm fra finansieringsaktiviteter</u>		
Endring av langsiktig gjeld	302.912.792	30.445.073
Innbetalt egenkapital	296.067.801	144.777.200
Netto kontantstrøm fra finansieringsaktivitetene	C <u>598.980.593</u>	<u>175.222.273</u>
Netto likviditetsendring gjennom året	A+B+C 38.967.005	72.388
Likviditetsbeholdning pr. 1.1	186.615	114.227
Likviditetsbeholdning pr. 31.12	<u>39.153.620</u>	<u>186.615</u>



Awilco Eco Tankers 3 AS

Regnskapsprinsipper

Generelt

Selskapets virksomhet er å eie og drive tankskip for befraktning i internasjonal tankfart. Regnskapet er avlagt etter norsk regnskapslovgivning og god regnskapsskikk.

Inntektsføringsprinsipper

Tjenester inntektsføres etter hvert som de leveres. Inntekter og kostnader relatert til aktiviteter som strekker seg over årsskiftet er periodisert i forhold til antall dager reisen/befraktningsoppdraget varer før og etter 31. desember.

Bruk av estimater

Utarbeidelse av regnskapet etter god regnskapsskikk krever at selskapets ledelse gjør estimater og etablerer forutsetninger som har innvirkning på verdien av eiendeler og forpliktelser i balansen og inntekter og kostnader i resultatet. De endelige verdiene som realiseres vil kunne avvike fra disse estimatene.

Klassifisering av eiendeler og gjeld

Eiendeler og gjeld knyttet til virksomhetens vare- og tjenestekretsløp klassifiseres som henholdsvis omlopsmidler og kortsiktig gjeld. Eiendeler og gjeld som ikke knytter seg til vare- og tjenestekretsløpet klassifiseres som omlopsmidler / kortsiktig gjeld dersom de anses å være av kortsiktig karakter, normalt med forfall innen ett år fra balansedagen. Øvrige eiendeler klassifiseres som anleggsmidler, og øvrig gjeld klassifiseres som langsiktig.

Varige driftsmidler og avskrivninger

Varige driftsmidler er oppført i balansen til anskaffelseskost tillagt oppgraderinger og fratrukket akkumulerte avskrivninger. Oppgradering er en investering som øker det fremtidige inntekspotensialet for den aktuelle enhet. Avskrivningene er lineære og er fastsatt ut fra antatt økonomisk levetid. Det er tatt hensyn til skrapverdien ved slutten av avskrivningsperioden.

Valuta

Pengeposter i utenlandsk valuta vurderes etter kursen ved regnskapsårets slutt. Konsernets inntekter og gjeld er hovedsakelig i USD. Når USD styrker seg mot NOK, medfører dette en forbedring av selskapets inntekter målt i NOK samt bokførte urealiserte tap på selskapets gjeld. En motsatt effekt oppstår dersom USD svekkes mot NOK.

Utsatt skatt

Utsatt skatt er beregnet med 24% på grunnlag av midlertidige forskjeller mellom regnskapsmessige og skattemessige verdier, samt ligningsmessig underskudd til fremføring ved utgangen av regnskapsåret. Skatteøkende og skattereduserende midlertidige forskjeller som reverserer eller kan reversere i samme periode er utlignet og nettoført.

Kontantstrømoppstilling

Kontantstrømoppstillingen er utarbeidet etter den indirekte metode. Kontanter og kontantekvivalenter omfatter kontanter, bankinnskudd, likvide plasseringer.



Awilco Eco Tankers 3 AS

Alle tall i NOK (hvis ikke annet fremgår av noten)

Note 1 Driftsmidler

Selskapet eier skipet Eco Queen som er levert fra verftet i september 2016. Kostnader som er direkte henførbare til byggeprosessen aktiveres som en del av skipsverdien. Skipet avskrives fra det tidspunkt det er tilgjengelig for bruk, og vil avskrives over forventet økonomisk levetid på 25 år. Vesentlige komponenter av skipsverdien med ulik økonomisk levetid avskrives separat.

	Bokført verdi 2016	Bokført verdi 2015
Kostpris pr. IB	226.486.033	62.363.627
Tilgang	562.505.981	164.122.406
Avgang	0	0
Kostpris pr. UB	788.992.014	226.486.033
Akkumulert avskrivning pr. IB	0	0
Avgang akk. avskrivninger	0	0
Ordinære avskrivninger i år	9.675.229	0
Nedskrivning	99.387.751	0
Akkumulert avskrivning pr. UB	109.062.980	0
Bokført verdi pr. UB	679.929.034	226.486.033

Note 2 Skatt

Selskapet beskattes etter det særskilte skattesystemet for rederiselskaper som innebærer at inntekter fra drift av skip ikke skattlegges. Selskapet må i stedet betale en tonnageskatt på basis av selskapets nettotonasje. Videre blir selskapet blant annet beskattet for deler av finansresultat samt eventuelle inntekstillegg som følge av lav egenkapitalandel. Skattekostnad i resultatregnskapet består av betalbar skatt og utsatt skatt, og kan spesifiseres som vist nedenfor.

		2016	2015
<u>Betalbar skatt på årets resultat</u>			
Ordinært resultat før skatt		-119.816.775	-9.924.371
Permanente forskjeller		119.085.281	9.927.857
Endring i midlertidige forskjeller		0	0
Endring av fremførbart underskudd		731.494	-3.486
Årets skattepliktige inntekt (før konsernbidrag)		0	0
Betalbar skatt på ordinært resultat	25 %	0	0
Betalbar skattekostnad		0	0
<u>Betalbar skatt i balansen fremkommer slik:</u>			
Betalbar skatt på årets resultat		0	0
Betalbar skatt på (mottatt)/avgitt konsernbidrag		0	0
Sum betalbar skatt		0	0
<u>Midlertidige forskjeller som utlignes</u>			
Andre midlertidige forskjeller		0	0
Underskudd til fremføring		-749.243	-17.749
Beregningsgrunnlag for utsatt skatt		-749.243	-17.749
Utsatt skattefordel / (utsatt skatt)	24 %	179.818	4.792
Midlertidige forskjeller som ikke utlignes		749.243	17.749
Utsatt skattefordel / (utsatt skatt)	24 %	-179.818	-4.792
Total utsatt skattefordel/(utsatt skatt)		0	0
<u>Utsatt skattekostnad fremkommer slik:</u>			
Utsatt skattefordel/(utsatt skatt) pr. UB		0	0
- Skatteeffekt av konsernbidrag		0	0
- Utsatt skatt pr. IB		0	0
Utsatt (skattekostnad)/-inntekt		0	0
<u>Årets totale skattekostnad fremkommer slik:</u>			
Betalbar skatt på årets resultat		0	0
Utsatt skattekostnad		0	0
Årets totale (skattekostnad)/-inntekt		0	0



Awilco Eco Tankers 3 AS

Note 3 Egenkapital

	Aksje- kapital	Overkurs	Annen innskutt kapital	Fond for vurderings- forskjeller	Annen egenkapital / (udekket tap)	Totalt
Kapital ved stiftelse	100.000	20.000	0	0	0	120.000
Stiftelseskostnader		-12.000				-12.000
Kapitalforhøyelse ved gjeldskonvertering	100.000	36.946.340				37.046.340
Resultat 2014					-5.983.233	-5.983.233
Konsernbidrag (etter skatt)					0	0
Egenkapital pr. 31.12.14	200.000	36.954.340	0	0	-5.983.233	31.171.107
Kapitalforhøyelse ved gjeldskonvertering	200.000	144.577.200				144.777.200
Resultat 2015		-15.907.604			5.983.233	-9.924.371
Konsernbidrag (etter skatt)					0	0
Egenkapital pr. 31.12.15	400.000	165.623.936	0	0	0	166.023.936
Kapitalforhøyelse ved tingsinnskudd	100.000	16.450.400				16.550.400
Kapitalforhøyelse ved tingsinnskudd	100.000	139.590.700				139.690.700
Kapitalforhøyelse ved gjeldskonvertering	100.000	139.726.700				139.826.700
Resultat 2016		0			-119.816.775	-119.816.775
Konsernbidrag (etter skatt)					0	0
Egenkapital pr. 31.12.16	700.000	461.391.736	0	0	-119.816.775	342.274.961

Note 4 Aksjekapital og aksjeiere

	Antall aksjer	Pålydende pr. aksje	Aksje- kapital
Aksjekapital ved stiftelse	100.000	1,00	100.000
Kapitalforhøyelse ved gjeldskonvertering 2014	100.000	1,00	100.000
Kapitalforhøyelse ved gjeldskonvertering 2015	100.000	1,00	100.000
Kapitalforhøyelse ved gjeldskonvertering 2015	100.000	1,00	100.000
Kapitalforhøyelse ved tingsinnskudd 2016	100.000	1,00	100.000
Kapitalforhøyelse ved tingsinnskudd 2016	100.000	1,00	100.000
Kapitalforhøyelse ved gjeldskonvertering 2016	100.000	1,00	100.000
Aksjekapital pr 31.12	100.000	7,00	700.000

Selskapets aksjer gir like rettigheter i selskapet, og eies i sin helhet av Awilco Eco Tankers Holding AS.
Selskapets regnskap inngår i konsernregnskapet til Awilco Eco Tankers Holding AS, med forretningsadresse på Beddingen 8, 0250 Oslo.

Note 5 Antall ansatte, ytelser til ledende ansatte etc.

Selskapet har ingen ansatte.
Det er ikke kostnadsført godtgjørelse til, ytt lån til eller stilt sikkerhet til fordel for, selskapets tillitsmenn i løpet av regnskapsåret.
Godtgjørelse til selskapets revisor er kostnadsført i regnskapsåret med kr 16.300,-, herav kr 6.300,- for ordinær revisjon (2015: kr 29.000,-)

Note 6 Konsernbidrag

	2016	2015
Mottatt/(avgitt) konsernbidrag, brutto		0
Skatteeffekt av konsernbidrag	24 %	0
Netto konsernbidrag etter skatt		0



Awilco Eco Tankers J AS

Note 7 Konsernforordringer og gjeld

Konsernforordringer

Awilco Eco Tankers Holding AS
Andre konsernselskap

2016		2015	
Kortsiktig	Langsiktig	Kortsiktig	Langsiktig
0	0	29.752	0
0	0	0	0
0	0	29.752	0

Konserngjeld

Awilco Eco Tankers Holding AS
Andre konsernselskap

8.231.960	363.581.256		60.668.464
0	0	0	0
8.231.960	363.581.256	0	60.668.464

Langsiktig gjeld til morselskapet ble trukket opp i forbindelse med overtakelse av skip, resterende kjøpesum ble finansiert med egenkapitalinnskudd. Langsiktig konserngjeld forrentes med en rentesats tilsvarende 6 mnd Libor tillagt en margin på 250 basispunkter.

Selskapet har pantsatt skip og er garantist for morselskapets eksterne finansiering opptatt i forbindelse med kjøp av skip.

Note 8 Nærstående parter

Selskapet kjøper tjenester for kommersiell befraktning av skipet fra morselskapet, Awilco Eco Tankers Holding AS.

Selskapet kjøper administrasjons- og management tjenester (som budsjettering, rapportering, bokføring etc) fra selskaper i AWILHELMSEN konsernet. Alle transaksjoner med nærstående parter gjennomføres etter avmøntningsprinsippet, og inngås på forretningsmessige vilkår. Av tabellen nedenfor fremgår totalbeløp av transaksjonene, som har blitt gjennomført med nærstående parter.

For 2016	År	Salg til	Kjøp fra	Rente innt.	Rente kost.
		nærstående	nærstående	nærstående	nærstående
Awilhelmsen Management AS	2016	0	419.970	0	0
Wilhelmsen Marine Services AS	2016	0	393.000	0	0
Awilco Eco Tankers Holding AS	2016	0	0	0	5.962.454

For 2015	År	Salg til	Kjøp fra	Rente innt.	Rente kost.
		nærstående	nærstående	nærstående	nærstående
Awilhelmsen Management AS	2015	0	431.968	0	0
Wilhelmsen Marine Services AS	2015	0	2.497.411	0	0
Awilco Eco Tankers Holding AS	2015	0	560.369	0	490.591



UAVHENGIG REVISORS BERETNING FOR 2016

Til Generalforsamlingen i Awilco Eco Tankers 3 AS

Uttalelse om revisjonen av årsregnskapet

Konklusjon

Vi har revidert Awilco Eco Tankers 3 AS' årsregnskap som viser et underskudd på kr 119 816 775. Årsregnskapet består av balanse per 31. desember 2016, resultatregnskap og kontantstrømpoppstilling for regnskapsåret avsluttet per denne datoen og noter til årsregnskapet, herunder et sammendrag av viktige regnskapsprinsipper.

Etter vår mening er det medfølgende årsregnskapet avgitt i samsvar med lov og forskrifter og gir et rettviseende bilde av selskapets finansielle stilling per 31. desember 2016, og av dets resultater og kontantstrømmer for regnskapsåret avsluttet per denne datoen i samsvar med regnskapslovens regler og god regnskapsskikk i Norge.

Grunnlag for konklusjonen

Vi har gjennomført revisjonen i samsvar med lov, forskrift og god revisjonsskikk i Norge, herunder de internasjonale revisjonsstandardene (ISA-ene). Våre oppgaver og plikter i henhold til disse standardene er beskrevet i «Revisors oppgaver og plikter ved revisjon av årsregnskapet». Vi er uavhengige av selskapet slik det kreves i lov og forskrift, og har overholdt våre øvrige etiske forpliktelser i samsvar med disse kravene. Etter vår oppfatning er innhentet revisjonsbevis tilstrekkelig og hensiktsmessig som grunnlag for vår konklusjon.

Øvrig informasjon

Ledelsen er ansvarlig for øvrig informasjon. Øvrig informasjon består av opplysninger i årsberetningen, men inkluderer ikke årsregnskapet og revisjonsberetningen.

Vår uttalelse om revisjonen av årsregnskapet dekker ikke øvrig informasjon, og vi attesterer ikke den øvrige informasjonen.

I forbindelse med revisjonen av årsregnskapet er det vår oppgave å lese øvrig informasjon med det formål å vurdere hvorvidt det foreligger vesentlig inkonsistens mellom øvrig informasjon og årsregnskapet, kunnskap vi har opparbeidet oss under revisjonen, eller hvorvidt den tilsynelatende inneholder vesentlig feilinformasjon. Dersom vi hadde konkludert med at den øvrige informasjonen inneholder vesentlig feilinformasjon er vi pålagt å rapportere det. Vi har ingenting å rapportere i så henseende.

Styret og daglig leders ansvar for årsregnskapet

Styret og daglig leder (ledelsen) er ansvarlig for å utarbeide årsregnskapet i samsvar med lov og forskrifter, herunder for at det gir et rettviseende bilde i samsvar med regnskapslovens regler og god regnskapsskikk i Norge. Ledelsen er også ansvarlig for slik intern kontroll som den finner nødvendig for å kunne utarbeide et årsregnskap som ikke inneholder vesentlig feilinformasjon, verken som følge av misligheter eller utilsiktede feil.

Ved utarbeidelsen av årsregnskapet må ledelsen ta standpunkt til selskapets evne til fortsatt drift og opplyse om forhold av betydning for fortsatt drift. Forutsetningen om



Revisorgruppen

Revisorgruppen Oslo AS
Oscars gate 30
Pb. 7154 Majorstuen
N-0307 Oslo

Tlf: +47 23 20 49 00
Fax: +47 23 20 49 01

E-post: oslo@rg.no

Foretaksregisteret
NO 917 275 254 MVA

www.rg.no



UAVHENGIG REVISORS BERETNING FOR 2016
Awilco Eco Tankers 3 AS

Side 2

fortsatt drift skal legges til grunn for årsregnskapet så lenge det ikke er sannsynlig at virksomheten vil bli avviklet.

Revisors oppgaver og plikter ved revisjonen av årsregnskapet

Vårt mål er å oppnå betryggende sikkerhet for at årsregnskapet som helhet ikke inneholder vesentlig feilinformasjon, verken som følge av misligheter eller utilsiktede feil, og å avgi en revisjonsberetning som inneholder vår konklusjon. Betryggende sikkerhet er en høy grad av sikkerhet, men ingen garanti for at en revisjon utført i samsvar med lov, forskrift og god revisjonsskikk i Norge, herunder ISA-ene, alltid vil avdekke vesentlig feilinformasjon som eksisterer. Feilinformasjon kan oppstå som følge av misligheter eller utilsiktede feil. Feilinformasjon blir vurdert som vesentlig dersom den enkeltvis eller samlet med rimelighet kan forventes å påvirke økonomiske beslutninger som brukerne foretar basert på årsregnskapet.

For videre beskrivelse av revisors oppgaver og plikter vises det til <https://www.revisorforeningen.no/revisjonsberetninger>.

Uttalelse om øvrige lovmessige krav

Konklusjon om årsberetningen

Basert på vår revisjon av årsregnskapet som beskrevet ovenfor, mener vi at opplysningene i årsberetningen om årsregnskapet og forutsetningen om fortsatt drift er konsistente med årsregnskapet og i samsvar med lov og forskrifter.

Konklusjon om registrering og dokumentasjon

Basert på vår revisjon av årsregnskapet som beskrevet ovenfor, og kontrollhandlinger vi har funnet nødvendig i henhold til internasjonal standard for attestasjonsoppdrag (ISAE) 3000 «Attestasjonsoppdrag som ikke er revisjon eller forenklet revisorkontroll av historisk finansiell informasjon», mener vi at ledelsen har oppfylt sin plikt til å sørge for ordentlig og oversiktlig registrering og dokumentasjon av selskapets regnskapsopplysninger i samsvar med lov og god bokføringskikk i Norge.

Oslo, 23. juni 2017

Revisorgruppen Oslo AS


Tom Thomassen

statsautorisert revisor