



## ÅRSREGNSKAPET FOR REGNSKAPSÅRET 2019 - GENERELL INFORMASJON

### Enheten

Organisasjonsnummer: 986 160 868  
Organisasjonsform: Aksjeselskap  
Foretaksnavn: HOLMEN INDUSTRI AS  
Forretningsadresse: c/o Holmenfelleskapet  
Oscars gate 30  
0352 OSLO

### Regnskapsår

Årsregnskapets periode: 01.01.2019 - 31.12.2019

### Konsern

Morselskap i konsern: Nei

### Regnskapsregler

Regler for små foretak benyttet: Ja  
Benyttet ved utarbeidelsen av årsregnskapet til selskapet: Regnskapslovens alminnelige regler

### Årsregnskapet fastsatt av kompetent organ

Bekreftet av representant for selskapet: Karl-Erik Staubo  
Dato for fastsettelse av årsregnskapet: 05.06.2020

### Grunnlag for avgivelse

År 2019: Årsregnskapet er elektronisk innlevert  
År 2018: Tall er hentet fra elektronisk innlevert årsregnskap fra 2019

*Det er ikke krav til at årsregnskapet m.v. som sendes til Regnskapsregisteret er undertegnet. Kontrollen på at dette er utført ligger hos revisor/enhetens øverste organ. Sikkerheten ivaretas ved at innsender har rolle/rettighet for innsending av årsregnskapet via Altinn, og ved at det bekreftes at årsregnskapet er fastsatt av kompetent organ.*

Brønnøysundregistrene, 13.06.2021



### Resultatregnskap

Beløp i: NOK	Note	2019	2018
<b>RESULTATREGNSKAP</b>			
<b>Kostnader</b>			
Annen driftskostnad	3	95 812	1 256 491
<b>Sum kostnader</b>		<b>95 812</b>	<b>1 256 491</b>
<b>Driftsresultat</b>		<b>-95 812</b>	<b>-1 256 491</b>
<b>Finansinntekter og finanskostnader</b>			
Annen renteinntekt		67 989	111 801
Annen finansinntekt		483 955	8 666 130
Verdiendring investering i aksjer og verdipapirer		5 863 580	-665 166
<b>Sum finansinntekter</b>		<b>6 415 525</b>	<b>8 112 766</b>
Annen rentekostnad			130 213
Annen finanskostnad			5 011 690
<b>Sum finanskostnader</b>			<b>5 141 903</b>
<b>Netto finans</b>		<b>6 415 525</b>	<b>2 970 863</b>
<b>Ordinært resultat før skattekostnad</b>		<b>6 319 713</b>	<b>1 714 373</b>
Skattekostnad på ordinært resultat	5		
<b>Ordinært resultat etter skattekostnad</b>		<b>6 319 713</b>	<b>1 714 373</b>
<b>Årsresultat</b>		<b>6 319 713</b>	<b>1 714 373</b>
<b>Årsresultat etter minoritetsinteresser</b>		<b>6 319 713</b>	<b>1 714 373</b>
<b>Totalresultat</b>		<b>6 319 713</b>	<b>1 714 373</b>
<b>Overføringer og disponeringer</b>			
Udekket tap			1 714 373
Avsatt til annen egenkapital		6 319 713	
<b>Sum overføringer og disponeringer</b>		<b>6 319 713</b>	<b>1 714 373</b>



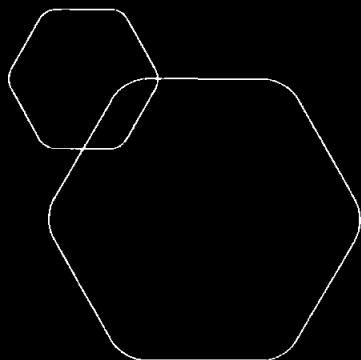
## Balanse

Beløp i: NOK	Note	2019	2018
<b>BALANSE - EIENDELER</b>			
<b>Anleggsmidler</b>			
<b>Immaterielle eiendeler</b>			
<b>Finansielle anleggsmidler</b>			
Investeringer i tilknyttet selskap	8	10 332 958	4 469 377
Investeringer i aksjer og andeler	6	5 371 880	5 371 880
Andre langsiktige fordringer	1, 10		
<b>Sum finansielle anleggsmidler</b>		<b>15 704 838</b>	<b>9 841 257</b>
<b>Sum anleggsmidler</b>		<b>15 704 838</b>	<b>9 841 257</b>
<b>Omløpsmidler</b>			
<b>Varer</b>			
<b>Fordringer</b>			
Andre kortsiktige fordringer		237 600	4 500 000
Fordringer på nærstående selskaper		3 804 332	3 049 165
<b>Sum fordringer</b>	1, 10	<b>4 041 932</b>	<b>7 549 165</b>
<b>Bankinnskudd, kontanter og lignende</b>			
Bankinnskudd, kontanter o.l.		4 704 492	5 241 126
<b>Sum bankinnskudd, kontanter og lignende</b>		<b>4 704 492</b>	<b>5 241 126</b>
<b>Sum omløpsmidler</b>		<b>8 746 423</b>	<b>12 790 291</b>
<b>SUM EIENDELER</b>		<b>24 451 261</b>	<b>22 631 549</b>
<b>BALANSE - EGENKAPITAL OG GJELD</b>			
<b>Egenkapital</b>			
<b>Innskutt egenkapital</b>			
Aksjekapital	2	1 530 000	30 600 000
<b>Sum innskutt egenkapital</b>		<b>1 530 000</b>	<b>30 600 000</b>



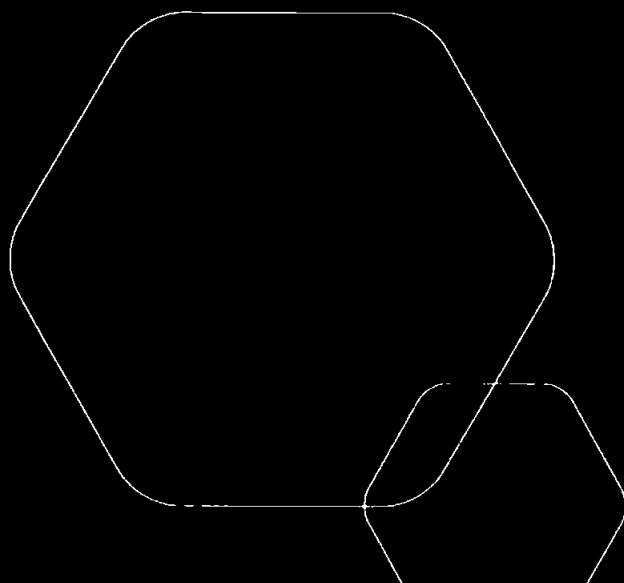
## Balanse

<b>Beløp i: NOK</b>	<b>Note</b>	<b>2019</b>	<b>2018</b>
<b>Opptjent egenkapital</b>			
Annen egenkapital		22 921 261	
Udekket tap			7 968 451
<b>Sum opptjent egenkapital</b>		<b>22 921 261</b>	<b>-7 968 451</b>
<b>Sum egenkapital</b>	7	<b>24 451 261</b>	<b>22 631 549</b>
<b>Gjeld</b>			
<b>Langsiktig gjeld</b>			
<b>Annen langsiktig gjeld</b>			
Gjeld til kredittinstitusjoner	9		
<b>Sum langsiktig gjeld</b>		<b>0</b>	<b>0</b>
<b>Sum gjeld</b>		<b>0</b>	<b>0</b>
<b>SUM EGENKAPITAL OG GJELD</b>		<b>24 451 261</b>	<b>22 631 549</b>



**Årsregnskap 2019**  
**Holmen Industri AS**

Resultatregnskap  
Balanse  
Noter  
Revisjonsberetning



Org.nr.: 986 160 868



## RESULTATREGNSKAP

### HOLMEN INDUSTRI AS

DRIFTSINNETEKTER OG DRIFTSKOSTNADER	Note	2019	2018
Annen driftskostnad	3	95 812	1 256 491
<b>Sum driftskostnader</b>		<b>95 812</b>	<b>1 256 491</b>
<b>Driftsresultat</b>		<b>-95 812</b>	<b>-1 256 491</b>
<b>FINANSINNETEKTER OG FINANSKOSTNADER</b>			
Annen renteinntekt		67 989	111 801
Annen finansinntekt		483 955	8 666 130
Verdiendring investering i aksjer og verdipapirer		5 863 580	-665 166
Annen rentekostnad		0	130 213
Annen finanskostnad		0	5 011 690
<b>Resultat av finansposter</b>		<b>6 415 525</b>	<b>2 970 863</b>
Ordinært resultat før skattekostnad		6 319 713	1 714 373
Skattekostnad på ordinært resultat	5	0	0
<b>Ordinært resultat</b>		<b>6 319 713</b>	<b>1 714 373</b>
<b>EKSTRAORDINÆRE INNETEKTER OG KOSTNADER</b>			
<b>Årsresultat</b>		<b>6 319 713</b>	<b>1 714 373</b>
<b>OVERFØRINGER</b>			
Avsatt til annen egenkapital		6 319 713	0
Overført til udekket tap		0	-1 714 373
<b>Sum overføringer</b>		<b>6 319 713</b>	<b>1 714 373</b>



## BALANSE

### HOLMEN INDUSTRI AS


EIENDELER	Note	2019	2018
<b>ANLEGGSMIDLER</b>			
<b>VARIGE DRIFTSMIDLER</b>			
<b>FINANSIELLE ANLEGGSMIDLER</b>			
Investeringer i tilknyttet selskap	8	10 332 958	4 469 377
Investeringer i aksjer og andeler	6	5 371 880	5 371 880
<b>Sum finansielle anleggsmidler</b>		<b>15 704 838</b>	<b>9 841 257</b>
<b>Sum anleggsmidler</b>		<b>15 704 838</b>	<b>9 841 257</b>
<b>OMLØPSMIDLER</b>			
<b>FORDRINGER</b>			
Andre kortsiktige fordringer		237 600	4 500 000
Fordringer på nærstående selskaper		3 804 332	3 049 165
<b>Sum fordringer</b>	<b>1, 10</b>	<b>4 041 932</b>	<b>7 549 165</b>
<b>INVESTERINGER</b>			
Bankinnskudd, kontanter o.l.		4 704 492	5 241 126
<b>Sum omløpsmidler</b>		<b>8 746 423</b>	<b>12 790 291</b>
<b>Sum eiendeler</b>		<b>24 451 261</b>	<b>22 631 549</b>




**BALANSE**

**HOLMEN INDUSTRI AS**

<b>EGENKAPITAL OG GJELD</b>	<b>Note</b>	<b>2019</b>	<b>2018</b>
<b>EGENKAPITAL</b>			
<b>INNSKUTT EGENKAPITAL</b>			
Aksjekapital	2	1 530 000	30 600 000
<b>Sum innskutt egenkapital</b>		<b>1 530 000</b>	<b>30 600 000</b>
<b>OPPTJENT EGENKAPITAL</b>			
Annen egenkapital		22 921 261	0
Udekket tap		0	-7 968 451
<b>Sum opptjent egenkapital</b>		<b>22 921 261</b>	<b>-7 968 451</b>
<b>Sum egenkapital</b>	7	<b>24 451 261</b>	<b>22 631 549</b>
<b>GJELD</b>			
<b>AVSETNING FOR FORPLIKTELSER</b>			
<b>ANNEN LANGSIKTIG GJELD</b>			
<b>KORTSIKTIG GJELD</b>			
<b>Sum egenkapital og gjeld</b>		<b>24 451 261</b>	<b>22 631 549</b>

  
Stig Grimsgaard Andersen  
styreleder

Oslo, 05.06.2020  
Styret i Holmen Industri AS  
  
Kari-Erik Staubo  
Styremedlem/Daglig leder

  
Torstein Ingvald Tverge  
styremedlem



## BALANSE

### HOLMEN INDUSTRI AS

EGENKAPITAL OG GJELD	Note	2019	2018
<b>EGENKAPITAL</b>			
<b>INNSKUTT EGENKAPITAL</b>			
Aksjekapital	2	1 530 000	30 600 000
<b>Sum innskutt egenkapital</b>		<b>1 530 000</b>	<b>30 600 000</b>
<b>OPPTJENT EGENKAPITAL</b>			
Annen egenkapital		22 921 261	0
Udekket tap		0	-7 968 451
<b>Sum opptjent egenkapital</b>		<b>22 921 261</b>	<b>-7 968 451</b>
<b>Sum egenkapital</b>	<b>7</b>	<b>24 451 261</b>	<b>22 631 549</b>
<b>GJELD</b>			
<b>AVSETNING FOR FORPLIKTELSER</b>			
<b>ANNEN LANGSIKTIG GJELD</b>			
<b>KORTSIKTIG GJELD</b>			
<b>Sum egenkapital og gjeld</b>		<b>24 451 261</b>	<b>22 631 549</b>

Oslo, 05.06.2020  
Styret i Holmen Industri AS

Stig Grimsgaard Andersen  
styreleder

Karl-Erik Staubo  
Styremedlem/Daglig leder

Torstein Ingvald Tvenge  
styremedlem



## **Holmen Industri AS**

## **NOTER 2019**

### **Regnskapsprinsipper**

Årsregnskapet er satt opp i samsvar med regnskapslovens bestemmelser, og reglene som følger av god regnskapsskikk for små foretak.

#### **Inntektsføring**

Renter inntektsføres etter hvert som de opptjenes.

Utbytte på aksjer inntektsføres når de mottas.

Gevinster ved salg av verdipapirer resultatføres på det tidspunktet risiko og rettigheter ved salget har gått over på kjøper (transaksjonsprinsippet).

#### **Tilknyttede selskaper**

Tilknyttede selskaper vurderes etter kostmetoden i regnskapet. Investeringen er vurdert til anskaffelseskost med mindre nedskrivning har vært nødvendig. Nedskrivning foretas når verdifall skyldes årsaker som ikke er forbigående og er nødvendig etter god regnskapsskikk.

Det utarbeides ikke konsernregnskap.

#### **Klassifisering og vurdering av balanseposter**

Omløpsmidler og kortsiktig gjeld omfatter normalt poster som forfaller til betaling innen ett år etter balansedagen. Øvrige poster er klassifisert som anleggsmidler eller langsiktig gjeld. Anleggsmidler er vurdert til anskaffelseskost, men nedskrevet til virkelig verdi når verdifallet forventes ikke å være forbigående. Anleggsmidler med begrenset økonomisk levetid avskrives etter en fornuftig avskrivningsplan. Omløpsmidler er vurdert til det laveste av anskaffelseskost og virkelig verdi. Langsiktig og kortsiktig gjeld balanseføres til nominell beløp på etableringstidspunktet.

#### **Kortsiktige plasseringer verdipapirer**

Markedsbaserte finansielle omløpsmidler i form av aksjer, aksjefond og andre verdipapirer er vurdert til virkelig verdi (markedsverdi), jf Regnskapsloven §5-8.

#### **Fordringer**

Kundefordringer og andre fordringer oppføres til pålydende etter fradrag for avsetning til forventet tap. Avsetning til tap gjøres på grunnlag av en individuell vurdering av de enkelte fordringene. I tillegg gjøres det for øvrige kundefordringer en uspesifisert avsetning for å dekke antatt tap.

#### **Skatter**

Skattekostnaden i resultatregnskapet omfatter både periodens betalbare skatt og endring i utsatt skatt/skattefordel. Utsatt skatt er beregnet med 22% på grunnlag av de midlertidige forskjellene som eksisterer mellom regnskapsmessige og skattemessige verdier, samt ligningsmessig underskudd til fremføring ved utgangen av regnskapsåret. Skatteøkende og skattereduserende midlertidige forskjeller som reverserer eller kan reversere i samme periode er utlignet og nettoført.

Utsatt skattefordel er ikke ført i selskapets balanse.

**Note 1 Fordringer og gjeld samt bundne midler**

	2019	2018
Fordringer på aksjonærer	0	4 500 000
Fordring på nærstående selskaper (se note 10)	549 165	549 165
Fordring på nærstående selskaper (se note 10)	3 255 167	2 500 000
Sum	<u>3 804 332</u>	<u>7 549 165</u>
Langsiktig gjeld	0	0
Bundne midler	0	0

**Note 2 Aksjekapital og aksjonærer**

Aksjekapital	Pålydende	Bokført
Aksjer (pålydende er redusert fra kr 1000,- til kr 50,- i 2019)	30 600	50 1 530 000

Aksjonærer	Aksjer	Eierandel
Tvenge Holding AS	10 200	33,33 %
Staco AS	10 200	33,33 %
AS Polycorp	6 024	19,69 %
Stig Grimsgaard Andersen (styreleder)	4 176	13,65 %
Totalt antall aksjer	<u>30 600</u>	<u>100,0 %</u>

**Note 3 Lønn- og andre personalkostnader**

Selskapet har per 31.12.2019 ingen ansatte som mottar lønn. Selskapet er ikke forpliktet til å tegne obligatorisk tjenestepensjon.

**Note 4 Ytelser/godtgjørelser til daglig leder, styret og revisor**

Personer	2019	2018
Daglig leder	-	-
Styre	-	-
Revisor, revisjon inkl. mva	52 500	42 501
Revisor, rådgivning	-	-
Sum	<u>52 500</u>	<u>42 501</u>

**Note 5 Skattekostnad**

Årets skattekostnad består av:

	2019	2018
Resultat før skattekostnad	6 319 713	1 714 373
Endring i midlertidige forskjeller	0	0
Andre ikke fradragsberettigede kostnader	0	1 162 956
Regnskapsmessig tap ved salg av verdipapirer	0	5 010 690
Nedskrivninger av verdipapirer	10 666 602	5 675 856
Tilbakeførte nedskrivninger fra året før	-16 530 183	-5 010 690
Utbytter tilbakeført	-475 200	-356 400
Regnskapsmessig gevinst verdipapirer	0	-8 309 730
3% tilbakeføring av skattefrie inntekter	14 256	10 692
Endring i fremførbart underskudd	4 812	102 253
Grunnlag betalbar skatt	<u>0</u>	<u>0</u>
Betalbar skatt 22%	0	0
Endring i utsatt skatt	<u>0</u>	<u>0</u>
Sum skattekostnad	<u>0</u>	<u>0</u>

Utsatt skatt:

	31.12.2019	31.12.2018	Endring
Driftsmidler	0	0	0
Fordringer	0	0	0
Fremførbart underskudd	-3 010 095	-3 005 283	-4 812
Netto grunnlag	<u>-3 010 095</u>	<u>-3 005 283</u>	<u>-4 812</u>
Utsatt skatt (-skattefordel)	<u>-662 221</u>	<u>-661 162</u>	<u>-1 059</u>
Utsatt skattefordel bokført	<u>0</u>	<u>0</u>	<u>0</u>

I samsvar med GRS for små foretak kan utsatt skattefordel unnlates balanseført.

**Note 6 Investert i aksjer, aksjefond og andre verdipapirfond**

Norske aksjer	Totalt antall aksjer	Kurs NOK	Kostpris	Markedsverdi
PH Media AS	1 188 000	0,4691	3 112 880,00	3 112 880,00
Huddly AS	50 000	5,3973	2 259 000,00	2 259 000,00
			<u>5 371 880,00</u>	<u>5 371 880,00</u>
Verdireduksjon			<u>0,00</u>	<u>0,00</u>
Totalt Bokført			<u>5 371 880,00</u>	



Aksjenes markedsverdi er vurdert å overstige kostpris, verdiregulering er dermed ikke foretatt.

## Note 7

### Egenkapital

	Aksjekapital	Annen EK	Udekket tap	Sum EK
Saldo 01.01.2019	30 600 000	-	-7 968 451	22 631 549
Endring av pålydende til kr 50,-	-29 070 000	16 601 549	7 968 451	-4 500 000
Årets resultat		6 319 713		6 319 713
Avsatt utbytte		-	-	-
Saldo 31.12.2019	1 530 000	22 921 261	-	24 451 261

## Note 8

### Investering i tilknyttet selskap

Selskapets navn	Foretakssted	Eierandel	Egenkapital	Resultat siste år	Bokf. Verdi
Holmen Industri Invest 1 AS	Oslo	26,40 %	39 139 994	22 211 345	10 332 958

Aksjene er bokført etter kostmetoden.

Selskapet er besluttet avviklet og sletting er vedtatt 12.03.2020, avviklingsoppgjøret er foretatt.

## Note 9

### Lån pantstillelser og garantier m.v

Spesifikasjon	2019	2018
Gjeld til kredittinstitusjoner	-	-
Sum	-	-

Det er ingen lån fra banker eller andre pantstillelser.

## Note 10

### Fordringer på nærstående selskaper

Selskapets navn	Eierandel		
Holmen Industri Invest 1 AS (under avvikling)	26,40 %	549 165,21	Kortsiktig
Holmen Industri Invest 1 AS (under avvikling)	26,40 %	3 255 166,61	Kortsiktig
	26,40 %	3 804 331,82	

Fordringen vil innfris i forbindelse med avviklingsoppgjøret i Holmen Industri Invest 1 AS.

## Note 11

### Fortsatt drift, hendelser etter balansedagen

Selskapet har investert i aksjer i Holmen Industri Invest 1 AS. Dette selskapet er besluttet avviklet, og oppgjør til aksjonærene vil bli i form av aksjer i Goodtech ASA tilsvarende den eierbrøk de enkelte aksjonærer har.

"Korona viruset" og generell økonomisk nedgang vil påvirke selskapet noe i 2020.

Styret forventer imidlertid av dette vi være av midlertidig karakter.

Selskapet har god likviditet og fortsatt drift legges til grunn fremover.



Til generalforsamlingen i Holmen Industri AS

## *Uavhengig revisors beretning*

### *Uttalelse om revisjonen av årsregnskapet*

---

#### *Konklusjon*

Vi har revidert Holmen Industri AS' årsregnskap som består av balanse per 31. desember 2019, resultatregnskap for regnskapsåret avsluttet per denne datoen og noter til årsregnskapet, herunder et sammendrag av viktige regnskapsprinsipper.

Etter vår mening er det medfølgende årsregnskapet avgitt i samsvar med lov og forskrifter og gir et rettviseende bilde av selskapets finansielle stilling per 31. desember 2019, og av dets resultater for regnskapsåret avsluttet per denne datoen i samsvar med regnskapslovens regler og god regnskapsskikk i Norge.

---

#### *Grunnlag for konklusjonen*

Vi har gjennomført revisjonen i samsvar med lov, forskrift og god revisjonsskikk i Norge, herunder de internasjonale revisjonsstandardene International Standards on Auditing (ISA-ene). Våre oppgaver og plikter i henhold til disse standardene er beskrevet i Revisors oppgaver og plikter ved revisjon av årsregnskapet. Vi er uavhengige av selskapet slik det kreves i lov og forskrift, og har overholdt våre øvrige etiske forpliktelser i samsvar med disse kravene. Etter vår oppfatning er innhentet revisjonsbevis tilstrekkelig og hensiktsmessig som grunnlag for vår konklusjon.

---

#### *Styrets og daglig leders ansvar for årsregnskapet*

Styret og daglig leder (ledelsen) er ansvarlig for å utarbeide årsregnskapet i samsvar med lov og forskrifter, herunder for at det gir et rettviseende bilde i samsvar med regnskapslovens regler og god regnskapsskikk i Norge. Ledelsen er også ansvarlig for slik internkontroll som den finner nødvendig for å kunne utarbeide et årsregnskap som ikke inneholder vesentlig feilinformasjon, verken som følge av misligheter eller utilsiktede feil.

Ved utarbeidelsen av årsregnskapet må ledelsen ta standpunkt til selskapets evne til fortsatt drift og opplyse om forhold av betydning for fortsatt drift. Forutsetningen om fortsatt drift skal legges til grunn for årsregnskapet så lenge det ikke er sannsynlig at virksomheten vil bli avvirket.

---

#### *Revisors oppgaver og plikter ved revisjonen av årsregnskapet*

Vårt mål med revisjonen er å oppnå betryggende sikkerhet for at årsregnskapet som helhet ikke inneholder vesentlig feilinformasjon, verken som følge av misligheter eller utilsiktede feil, og å avgi en revisjonsberetning som inneholder vår konklusjon. Betryggende sikkerhet er en høy grad av sikkerhet, men ingen garanti for at en revisjon utført i samsvar med lov, forskrift og god revisjonsskikk i Norge, herunder ISA-ene, alltid vil avdekke vesentlig feilinformasjon som eksisterer. Feilinformasjon kan oppstå som følge av misligheter eller utilsiktede feil. Feilinformasjon blir vurdert som vesentlig dersom den enkeltvis eller samlet med rimelighet kan forventes å påvirke økonomiske beslutninger som brukerne foretar basert på årsregnskapet.

---

PricewaterhouseCoopers AS, Sandviksbodene 2A, Postboks 3984 - Sandviken, NO-5835 Bergen

T: 02316, org. no.: 987 009 713 MVA, www.pwc.no

Statsautoriserte revisorer, medlemmer av Den norske Revisorforening og autorisert regnskapsførerselskap



Uavhengig revisors beretning - Holmen Industri AS

For videre beskrivelse av revisors oppgaver og plikter vises det til:  
<https://revisorforeningen.no/revisjonsberetninger>

### *Uttalelse om andre lovmessige krav*

---

#### *Konklusjon om registrering og dokumentasjon*

Basert på vår revisjon av årsregnskapet som beskrevet ovenfor, og kontrollhandlinger vi har funnet nødvendig i henhold til internasjonal standard for attestasjonsoppdrag (ISAE) 3000 «Attestasjonsoppdrag som ikke er revisjon eller forenklet revisorkontroll av historisk finansiell informasjon», mener vi at ledelsen har oppfylt sin plikt til å sørge for ordentlig og oversiktlig registrering og dokumentasjon av selskapets regnskapsopplysninger i samsvar med lov og god bokførings praksis i Norge.

Bergen, 5. juni 2020  
**PricewaterhouseCoopers AS**

Jon Haugervåg  
Statsautorisert revisor

Signert elektronisk

(2)



 Securely signed with Brevio

Revisjonsberetning

**Signers:**

<i>Name</i>	<i>Method</i>	<i>Date</i>
Haugervåg, Jon	BANKID_MOBILE	2020-06-05 14:34

**This document package contains:**

- Closing page (this page)  
- The original document(s)  
The electronic signatures. These are not visible in the document, but are electronically integrated.



This file is sealed with a digital signature  
to ensure its integrity and authenticity.